

平成26事業年度

附属明細書 (法人全体)

独立行政法人高齢・障害・求職者雇用支援機構

自 平成26年 4月 1日

至 平成27年 3月 31日

1. 固定資産の取得、処分、減価償却費(「第87 特定の償却資産の減価に係る会計処理」及び「第91 資産除去債務に係る特定の除去費用等の会計処理」による損益外減価償却相当額も含む。)及び減損損失累計額の明細

(単位 : 円)

| 資産の種類              | 期首残高    | 当期増加額           | 当期減少額           | 期末残高            | 減価償却累計額         |                | 減損損失累計額        | 差引当期末残高       | 摘要              |
|--------------------|---------|-----------------|-----------------|-----------------|-----------------|----------------|----------------|---------------|-----------------|
|                    |         |                 |                 |                 |                 | 当期償却額          |                |               |                 |
| 有形固定資産<br>(償却費損益内) | 建物      | 5,197,568,034   | 1,940,607,303   | 7,267,599       | 7,130,907,738   | 660,144,765    | 236,934,643    | 272,413,389   | 6,198,349,584   |
|                    | 構築物     | 1,170,133,805   | 172,367,966     | 3,415,546       | 1,339,086,225   | 277,402,067    | 102,257,341    | 8,578,181     | 1,053,105,977   |
|                    | 機械装置    | 24,585,826,187  | 5,914,311,403   | 2,428,935,460   | 28,071,202,130  | 9,986,003,625  | 4,419,009,932  | 0             | 18,085,198,505  |
|                    | 車両運搬具   | 436,065,630     | 111,738,026     | 12,337,938      | 535,465,718     | 261,835,272    | 67,500,408     | 0             | 273,630,446     |
|                    | 工具器具備品  | 2,016,950,769   | 533,983,739     | 42,279,061      | 2,508,655,447   | 1,034,018,895  | 405,268,280    | 0             | 1,474,636,552   |
|                    | 計       | 33,406,544,425  | 8,673,008,437   | 2,494,235,604   | 39,585,317,258  | 12,219,404,624 | 5,230,970,604  | 280,991,570   | 27,084,921,064  |
| 有形固定資産<br>(償却費損益外) | 建物      | 144,944,886,392 | 615,096,092     | 4,024,877,136   | 141,535,105,348 | 29,441,082,348 | 7,179,325,061  | 5,043,916,998 | 107,050,106,002 |
|                    | 構築物     | 5,579,749,943   | 344,445,990     | 86,038,442      | 5,838,157,491   | 2,366,417,494  | 410,318,550    | 67,565,500    | 3,404,174,497   |
|                    | 機械装置    | 524,174,878     | 0               | 8,650,391       | 515,524,487     | 416,505,541    | 59,157,732     | 0             | 99,018,946      |
|                    | 車両運搬具   | 16,816,101      | 0               | 16,816,101      | 0               | 0              | 0              | 0             | 0               |
|                    | 工具器具備品  | 129,297,593     | 9,947,536       | 5,192,828       | 134,052,301     | 121,537,170    | 2,254,826      | 0             | 12,515,131      |
|                    | 計       | 151,194,924,907 | 969,489,618     | 4,141,574,898   | 148,022,839,627 | 32,345,542,553 | 7,651,056,169  | 5,111,482,498 | 110,565,814,576 |
| 非償却資産              | 土地      | 291,043,256,391 | 0               | 6,783,888,006   | 284,259,368,385 | 0              | 0              | 1,222,259,051 | 283,037,109,334 |
|                    | 建設仮勘定   | 828,384,832     | 4,340,000,991   | 3,905,748,732   | 1,262,637,091   | 0              | 0              | 0             | 1,262,637,091   |
|                    | 計       | 291,871,641,223 | 4,340,000,991   | 10,689,636,738  | 285,522,005,476 | 0              | 0              | 1,222,259,051 | 284,299,746,425 |
| 有形固定資産<br>合計       | 建物      | 150,142,454,426 | 2,555,703,395   | 4,032,144,735   | 148,666,013,086 | 30,101,227,113 | 7,416,259,704  | 5,316,330,387 | 113,248,455,586 |
|                    | 構築物     | 6,749,883,748   | 516,813,956     | 89,453,988      | 7,177,243,716   | 2,643,819,561  | 512,575,891    | 76,143,681    | 4,457,280,474   |
|                    | 機械装置    | 25,110,001,065  | 5,914,311,403   | 2,437,585,851   | 28,586,726,617  | 10,402,509,166 | 4,478,167,664  | 0             | 18,184,217,451  |
|                    | 車両運搬具   | 452,881,731     | 111,738,026     | 29,154,039      | 535,465,718     | 261,835,272    | 67,500,408     | 0             | 273,630,446     |
|                    | 工具器具備品  | 2,146,248,362   | 543,931,275     | 47,471,889      | 2,642,707,748   | 1,155,556,065  | 407,523,106    | 0             | 1,487,151,683   |
|                    | 土地      | 291,043,256,391 | 0               | 6,783,888,006   | 284,259,368,385 | 0              | 0              | 1,222,259,051 | 283,037,109,334 |
|                    | 建設仮勘定   | 828,384,832     | 4,340,000,991   | 3,905,748,732   | 1,262,637,091   | 0              | 0              | 0             | 1,262,637,091   |
|                    | 計       | 476,473,110,555 | 13,982,499,046  | 17,325,447,240  | 473,130,162,361 | 44,564,947,177 | 12,882,026,773 | 6,614,733,119 | 421,950,482,065 |
| 無形固定資産             | 電話加入権   | 2,607           | 0               | 0               | 2,607           | 0              | 0              | 0             | 2,607           |
|                    | 計       | 2,607           | 0               | 0               | 2,607           | 0              | 0              | 0             | 2,607           |
| 投資その他の<br>資産       | 長期未収金   | 91,328,574      | 0               | 45,669,000      | 45,659,574      | 0              | 0              | 0             | 45,659,574      |
|                    | 敷金      | 338,443,507     | 5,968,340       | 23,061,521      | 321,350,326     | 0              | 0              | 0             | 321,350,326     |
|                    | 破産更生債権等 | 2,501,746,391   | 2,290,644,731   | 2,458,709,457   | 2,333,681,665   | 0              | 0              | 0             | 2,333,681,665   |
|                    | 貸倒引当金   | △ 2,501,746,391 | △ 2,290,644,731 | △ 2,458,709,457 | △ 2,333,681,665 | 0              | 0              | 0             | △ 2,333,681,665 |
|                    | 差入保証金   | 10,000,000      | 0               | 0               | 10,000,000      | 0              | 0              | 0             | 10,000,000      |
|                    | 計       | 439,772,081     | 5,968,340       | 68,730,521      | 377,009,900     | 0              | 0              | 0             | 377,009,900     |

(注) 土地の当期減少額のうち、5,164,454,526円は、雇用促進住宅の売却によるものである。

## 2. たな卸資産の明細

(単位 : 円)

| 種 類 | 期 首 残 高   | 当 期 増 加 額      |     | 当 期 減 少 額 |     | 期 末 残 高   | 摘 要 |
|-----|-----------|----------------|-----|-----------|-----|-----------|-----|
|     |           | 当期購入・<br>製造・振替 | その他 | 払出・振替     | その他 |           |     |
| 貯蔵品 | 1,384,542 | 1,206,640      | 0   | 1,384,542 | 0   | 1,206,640 |     |
| 計   | 1,384,542 | 1,206,640      | 0   | 1,384,542 | 0   | 1,206,640 |     |

### 3. 引当金の明細

(単位：円)

| 区 分   | 期首残高       | 当期増加額      | 当期減少額      |     | 期末残高       | 摘 要 |
|-------|------------|------------|------------|-----|------------|-----|
|       |            |            | 目的使用       | その他 |            |     |
| 賞与引当金 | 87,370,190 | 95,576,379 | 87,370,190 | 0   | 95,576,379 |     |
| 計     | 87,370,190 | 95,576,379 | 87,370,190 | 0   | 95,576,379 |     |

#### 4. 貸付金等に対する貸倒引当金の明細

(単位：円)

| 区 分      | 貸付金等の残高       |               |               | 貸倒引当金の残高      |               |               | 摘 要              |
|----------|---------------|---------------|---------------|---------------|---------------|---------------|------------------|
|          | 期首残高          | 当期増減額         | 期末残高          | 期首残高          | 当期増減額         | 期末残高          |                  |
| 未収金      | 4,622,837,132 | 526,188,597   | 5,149,025,729 | 99,022,185    | 7,088,494     | 106,110,679   | ※算定方法については、注記を参照 |
| 一般債権     | 4,530,933,591 | 493,923,167   | 5,024,856,758 | 28,124,347    | △ 12,310,149  | 15,814,198    |                  |
| 貸倒懸念債権   | 42,011,407    | 25,733,573    | 67,744,980    | 21,005,704    | 12,866,786    | 33,872,490    |                  |
| 破産更生債権等  | 49,892,134    | 6,531,857     | 56,423,991    | 49,892,134    | 6,531,857     | 56,423,991    |                  |
| 未収賃貸料等収入 | 2,693,009,435 | △ 236,617,168 | 2,456,392,267 | 2,481,133,365 | △ 186,626,690 | 2,294,506,675 |                  |
| 一般債権     | 158,211,526   | △ 32,753,904  | 125,457,622   | 1,423,904     | △ 420,243     | 1,003,661     |                  |
| 貸倒懸念債権   | 82,943,652    | △ 29,266,681  | 53,676,971    | 27,855,204    | △ 11,609,864  | 16,245,340    |                  |
| 破産更生債権等  | 2,451,854,257 | △ 174,596,583 | 2,277,257,674 | 2,451,854,257 | △ 174,596,583 | 2,277,257,674 |                  |
| 長期未収金    | 91,328,574    | △ 45,669,000  | 45,659,574    | 0             | 0             | 0             |                  |
| 一般債権     | 91,328,574    | △ 45,669,000  | 45,659,574    | 0             | 0             | 0             |                  |
| 貸倒懸念債権   | 0             | 0             | 0             | 0             | 0             | 0             |                  |
| 破産更生債権等  | 0             | 0             | 0             | 0             | 0             | 0             |                  |
| 敷金       | 338,443,507   | △ 17,093,181  | 321,350,326   | 0             | 0             | 0             |                  |
| 一般債権     | 338,443,507   | △ 17,093,181  | 321,350,326   | 0             | 0             | 0             |                  |
| 貸倒懸念債権   | 0             | 0             | 0             | 0             | 0             | 0             |                  |
| 破産更生債権等  | 0             | 0             | 0             | 0             | 0             | 0             |                  |
| 計        | 7,745,618,648 | 226,809,248   | 7,972,427,896 | 2,580,155,550 | △ 179,538,196 | 2,400,617,354 |                  |

## 5. 退職給付引当金の明細

(単位 : 円)

| 区 分                     | 期 首 残 高         | 当 期 増 加 額     | 当 期 減 少 額   | 期 末 残 高         | 摘 要 |
|-------------------------|-----------------|---------------|-------------|-----------------|-----|
| ①退職給付債務合計額              | 4,519,362,912   | 681,760,625   | 153,016,551 | 5,048,106,986   |     |
| 退職一時金に係る債務              | 1,059,071,169   | 176,505,366   | 153,016,551 | 1,082,559,984   |     |
| 厚生年金基金に係る債務             | 3,460,291,743   | 505,255,259   | 0           | 3,965,547,002   |     |
| ②未認識過去勤務債務及び未認識数理計算上の差異 | △ 1,067,250,165 | △ 202,195,198 | 0           | △ 1,269,445,363 |     |
| ③年金資産                   | 1,320,635,309   | 323,022,575   | 0           | 1,643,657,884   |     |
| 退職給付引当金 (①+②△③)         | 2,131,477,438   | 156,542,852   | 153,016,551 | 2,135,003,739   |     |

## 6. 資産除去債務の明細

(単位 : 円)

| 区分                 | 期首残高           | 当期増加額       | 当期減少額       | 期末残高           | 摘要                 |
|--------------------|----------------|-------------|-------------|----------------|--------------------|
| アスベストの除去義務         | 13,876,105,830 | 215,764,048 | 393,045,866 | 13,698,824,012 | 独立行政法人会計基準第91の特定：有 |
| 不動産賃貸借契約に基づく原状回復義務 | 84,976,630     | 6,071,106   | 52,287,523  | 38,760,213     | 独立行政法人会計基準第91の特定：有 |
| 計                  | 13,961,082,460 | 221,835,154 | 445,333,389 | 13,737,584,225 |                    |

## 7. 法令に基づく引当金等の明細

(単位 : 円)

| 区 分        | 期首残高          | 当期増加額         | 当期減少額 | 期末残高          | 摘 要   |
|------------|---------------|---------------|-------|---------------|---|
| 納付金関係業務引当金 | 2,005,077,133 | 4,414,111,965 | 0     | 6,419,189,098 | 独立行政法人高齢・障害・求職者雇用支援機構の業務運営並びに財務及び会計に関する省令第11条 |
| 計          | 2,005,077,133 | 4,414,111,965 | 0     | 6,419,189,098 |   |



## 8. 資本金及び資本剰余金の明細

(単位：円)

| 区 分   | 期首残高                    | 当期増加額            | 当期減少額           | 期末残高            | 摘 要              |                    |
|-------|-------------------------|------------------|-----------------|-----------------|------------------|--------------------|
| 資本金   | 政府出資金                   |                  |                 |                 |                  |                    |
|       | 高齢・障害者雇用支援勘定            | 11,103,725,287   | 0               | 1,653,365       | 11,102,071,922   | 減資による減             |
|       | 障害者職業能力開発勘定             | 30,117,042       | 0               | 0               | 30,117,042       |                    |
|       | 障害者雇用納付金勘定              | 703,174,570      | 0               | 0               | 703,174,570      |                    |
|       | 職業能力開発勘定                | 109,022,230,867  | 0               | 754,870         | 109,021,475,997  | 減資による減             |
|       | 宿舍等勘定                   | 305,441,060,067  | 0               | 8,629,725,662   | 296,811,334,405  | 減資による減             |
|       | 計                       | 426,300,307,833  | 0               | 8,632,133,897   | 417,668,173,936  |                    |
|       | 地方公共団体出資金               |                  |                 |                 |                  |                    |
|       | 職業能力開発勘定                | 221,593,890      | 0               | 0               | 221,593,890      |                    |
|       | 計                       | 221,593,890      | 0               | 0               | 221,593,890      |                    |
| 合 計   | 426,521,901,723         | 0                | 8,632,133,897   | 417,889,767,826 |                  |                    |
| 資本剰余金 | 資本剰余金                   |                  |                 |                 |                  |                    |
|       | 高齢・障害者雇用支援勘定施設費         | 273,685,443      | 20,313,803      | 0               | 293,999,246      | 資産の取得による増          |
|       | 職業能力開発勘定施設費             | 3,907,595,391    | 943,377,000     | 0               | 4,850,972,391    | 資産の取得による増          |
|       | 高齢・障害者雇用支援勘定運営費交付金      | 199,147,424      | 0               | 12,856,667      | 186,290,757      | 敷金の返還等による減         |
|       | 高齢・障害者雇用支援勘定減資差益        | 69,877,464       | 0               | 0               | 69,877,464       |                    |
|       | 職業能力開発勘定減資差益            | 11,561,296       | 0               | 0               | 11,561,296       |                    |
|       | 高齢・障害者雇用支援勘定損益外除売却差額相当額 | △ 730,748,292    | 6,152,156       | 129,630,555     | △ 854,226,691    | 資産の除売却による減         |
|       | 障害者職業能力開発勘定損益外除売却差額相当額  | △ 20,427,077     | 0               | 430,270         | △ 20,857,347     | 資産の除売却による減         |
|       | 障害者雇用納付金勘定損益外除売却差額相当額   | △ 168,421,297    | 0               | 13,503,303      | △ 181,924,600    | 資産の除売却による減         |
|       | 職業能力開発勘定損益外除売却差額相当額     | △ 553,055,740    | 0               | 88,240,860      | △ 641,296,600    | 資産の除売却による減         |
|       | 宿舍等勘定損益外除売却差額相当額        | 0                | 3,562,081,762   | 3,562,081,762   | 0                | 資産の除売却による減及び減資による増 |
|       | 職業能力開発勘定その他             | 384,602,952      | 0               | 0               | 384,602,952      |                    |
|       | 計                       | 3,373,817,564    | 4,531,924,721   | 3,806,743,417   | 4,098,998,868    |                    |
|       | 損益外減価償却累計額              |                  |                 |                 |                  |                    |
|       | 高齢・障害者雇用支援勘定            | △ 1,111,074,148  | △ 95,025,974    | △ 35,639,535    | △ 1,170,460,587  | 資産の除売却による減         |
|       | 障害者職業能力開発勘定             | △ 7,378,712      | △ 74,513        | △ 387,240       | △ 7,065,985      | 資産の除売却による減         |
|       | 障害者雇用納付金勘定              | △ 14,489,892     | △ 13,536        | △ 13,502,873    | △ 1,000,555      | 資産の除売却による減         |
|       | 職業能力開発勘定                | △ 7,604,420,609  | △ 2,480,699,224 | △ 146,522,710   | △ 9,938,597,123  | 資産の除売却による減         |
|       | 宿舍等勘定                   | △ 16,665,182,192 | △ 5,075,242,922 | △ 512,006,811   | △ 21,228,418,303 | 資産の除売却による減         |
|       | 計                       | △ 25,402,545,553 | △ 7,651,056,169 | △ 708,059,169   | △ 32,345,542,553 |                    |
|       | 損益外減損損失累計額              |                  |                 |                 |                  |                    |
|       | 高齢・障害者雇用支援勘定            | △ 170,605,233    | △ 94,015,854    | △ 132,431,735   | △ 132,189,352    | 資産の除売却による減         |
|       | 障害者職業能力開発勘定             | △ 791,989        | 0               | 0               | △ 791,989        |                    |
|       | 障害者雇用納付金勘定              | △ 3,239,955      | 0               | 0               | △ 3,239,955      |                    |
|       | 職業能力開発勘定                | △ 2,189,239,231  | △ 255,838,211   | △ 162,185,341   | △ 2,282,892,101  | 資産の除売却による減         |
|       | 宿舍等勘定                   | △ 3,638,688,433  | △ 1,088,638,794 | △ 785,339,455   | △ 3,941,987,772  | 資産の除売却による減         |
|       | 計                       | △ 6,002,564,841  | △ 1,438,492,859 | △ 1,079,956,531 | △ 6,361,101,169  |                    |
|       | 損益外利息費用累計額              |                  |                 |                 |                  |                    |
|       | 職業能力開発勘定                | △ 4,284,896      | △ 1,740,024     | △ 2,262,203     | △ 3,762,717      | 資産の除売却による減         |
|       | 宿舍等勘定                   | △ 540,578,156    | △ 214,296,315   | △ 23,192,930    | △ 731,681,541    | 資産の除売却による減         |
|       | 計                       | △ 544,863,052    | △ 216,036,339   | △ 25,455,133    | △ 735,444,258    |                    |
|       | 差 引 計                   | △ 28,576,155,882 | △ 4,773,660,646 | 1,993,272,584   | △ 35,343,089,112 |                    |

## 9. 積立金の明細

(単位 : 円)

| 区 分                 | 期首残高           | 当期増加額         | 当期減少額 | 期末残高           | 摘 要                   |
|---------------------|----------------|---------------|-------|----------------|-----------------------|
| 独立行政法人通則法第44条1項積立金  |                |               |       |                |                       |
| 高齢・障害者雇用支援勘定        | 0              | 455,892       | 0     | 455,892        | 平成25年度未処分利益に係る積立金への振替 |
| 障害者職業能力開発勘定         | 0              | 37,031        | 0     | 37,031         | 平成25年度未処分利益に係る積立金への振替 |
| 職業能力開発勘定            | 0              | 22,034,214    | 0     | 22,034,214     | 平成25年度未処分利益に係る積立金への振替 |
| 認定特定求職者職業訓練勘定       | 0              | 328,791       | 0     | 328,791        | 平成25年度未処分利益に係る積立金への振替 |
| 宿舍等勘定               | 0              | 4,387,089,102 | 0     | 4,387,089,102  | 平成25年度未処分利益に係る積立金への振替 |
| 独立行政法人通則法第44条1項積立金計 | 0              | 4,409,945,030 | 0     | 4,409,945,030  |                       |
| 前中期目標期間繰越積立金        |                |               |       |                |                       |
| 納付金勘定積立金            | 2,651,021      | 0             | 0     | 2,651,021      |                       |
| 宿舍等勘定積立金            | 21,845,019,516 | 0             | 0     | 21,845,019,516 |                       |
| 前中期目標期間繰越積立金計       | 21,847,670,537 | 0             | 0     | 21,847,670,537 |                       |
| 計                   | 21,847,670,537 | 4,409,945,030 | 0     | 26,257,615,567 |                       |

## 10. 運営費交付金債務及び当期振替額等の明細

(1) 運営費交付金債務の増減の明細

(単位：円)

| 交付年度   | 期首残高          | 交付金当期交付額       | 当期振替額          |               |       |                | 期末残高           |
|--------|---------------|----------------|----------------|---------------|-------|----------------|----------------|
|        |               |                | 運営費交付金収益       | 資産見返運営費交付金    | 資本剰余金 | 小計             |                |
| 平成25年度 | 6,673,342,050 | 0              | 0              | 0             | 0     | 0              | 6,673,342,050  |
| 平成26年度 | 0             | 72,280,372,000 | 58,987,113,649 | 6,546,560,110 | 0     | 65,533,673,759 | 6,746,698,241  |
| 合計     | 6,673,342,050 | 72,280,372,000 | 58,987,113,649 | 6,546,560,110 | 0     | 65,533,673,759 | 13,420,040,291 |

(2) 運営費交付金債務の当期振替額の明細

平成26年度交付分

(単位：円)

| 区分           | 金額         | 内容         |
|--------------|------------|------------|
| 業務達成基準による振替額 | 運営費交付金収益   | 0          |
|              | 資産見返運営費交付金 | 0          |
|              | 資本剰余金      | 0          |
|              | 計          | 0          |
| 期間進行基準による振替額 | 運営費交付金収益   | 74,915,144 |
|              | 資産見返運営費交付金 | 0          |
|              | 資本剰余金      | 0          |
|              | 計          | 74,915,144 |

**【障害者雇用支援事業経理】**  
 ①期間進行基準を採用した業務：一般管理費の一部  
 ②当該業務に係る損益等  
 ㊦損益計算書に計上した費用の額：31,363,433（一般管理費：31,363,433）  
 ㊧自己収入に係る収益計上額：0  
 ③運営費交付金の振替額の積算根拠  
 当該業務に対応する期間の運営費交付金の全額を収益化

**【障害者能力開発助定】**  
 ①期間進行基準を採用した業務：一般管理費の一部  
 ②当該業務に係る損益等  
 ㊦損益計算書に計上した費用の額：362,195（一般管理費：362,195）  
 ㊧自己収入に係る収益計上額：0  
 ③運営費交付金の振替額の積算根拠  
 当該業務に対応する期間の運営費交付金の全額を収益化

**【職業能力開発助定】**  
 ①期間進行基準を採用した業務：一般管理費の一部  
 ②当該業務に係る損益等  
 ㊦損益計算書に計上した費用の額：34,543,395（一般管理費：34,543,395）  
 ㊧自己収入に係る収益計上額：0  
 ③運営費交付金の振替額の積算根拠  
 当該業務に対応する期間の運営費交付金の全額を収益化

**【認定特定求職者職業訓練助定】**  
 ①期間進行基準を採用した業務：一般管理費の一部  
 ②当該業務に係る損益等  
 ㊦損益計算書に計上した費用の額：6,298,878（一般管理費：6,298,878）  
 ㊧自己収入に係る収益計上額：0  
 ③運営費交付金の振替額の積算根拠  
 当該業務に対応する期間の運営費交付金の全額を収益化

| 区 分              | 金 額            | 内 容  |
|------------------|----------------|--|
| 費用進行基準による振替額     | 58,912,198,505 | <p>【高齢者雇用支援事業経理】</p> <p>①費用進行基準を採用した業務：すべての業務</p> <p>②当該業務に係る損益等</p> <p>ア) 損益計算書に計上した費用の額：2,855,912,736<br/> (業務費：2,853,435,846、その他：2,476,890)</p> <p>イ) 補助金等及び自己収入等に係る収益計上額：702,751,562<br/> (補助金等収益：700,002,000、自己収入等：2,749,562)</p> <p>ロ) 資産見返運営費交付金戻入額：7,992,991</p> <p>ハ) ファイナンス・リースの会計処理による利益等：△315,663</p> <p>③運営費交付金の振替額の積算根拠</p> <p>ア) -イ)-ロ)+ハ) = 2,144,852,520</p>  |
| 費用進行基準による振替額     | 6,546,560,110  | <p>【障害者雇用支援事業経理】</p> <p>①費用進行基準を採用した業務：期間進行基準を採用した業務以外の業務</p> <p>②当該業務に係る損益等</p> <p>ア) 損益計算書に計上した費用の額：9,608,499,348<br/> (業務費：8,833,041,427、一般管理費：766,974,290、その他：8,483,631)</p> <p>イ) 補助金等及び自己収入等に係る収益計上額：45,277,278<br/> (施設費収益：5,962,597、自己収入等：39,314,681)</p> <p>ロ) 資産見返運営費交付金戻入額：40,590,531</p> <p>ハ) ファイナンス・リースの会計処理による利益等：△3,018,622</p> <p>③運営費交付金の振替額の積算根拠</p> <p>ア) -イ)-ロ)+ハ) = 9,519,612,917</p> <p>【高齢・障害者雇用支援勘定 合計】</p> <p>高齢者雇用支援事業経理の運営費交付金振替額+障害者雇用支援事業経理の運営費交付金振替額=11,664,465,437</p>   |
| 費用進行基準による振替額     | 0              | <p>【障害者職業能力開発勘定】</p> <p>①費用進行基準を採用した業務：期間進行基準を採用した業務以外の業務</p> <p>②当該業務に係る損益等</p> <p>ア) 損益計算書に計上した費用の額：717,949,255<br/> (業務費：544,102,615、一般管理費：173,155,961、その他：690,679)</p> <p>イ) 補助金等及び自己収入等に係る収益計上額：3,981,383 (自己収入等：3,981,383)</p> <p>ロ) 資産見返運営費交付金戻入額：1,566,405</p> <p>ハ) ファイナンス・リースの会計処理による利益等：△301,093</p> <p>③運営費交付金の振替額の積算根拠</p> <p>ア) -イ)-ロ)+ハ) = 712,100,374</p> <p>【職業能力開発勘定】</p> <p>①費用進行基準を採用した業務：期間進行基準を採用した業務以外の業務</p> <p>②当該業務に係る損益等</p> <p>ア) 損益計算書に計上した費用の額：50,037,420,895<br/> (業務費：46,821,554,240、一般管理費：3,125,195,443、その他：90,671,212)</p> <p>イ) 補助金等及び自己収入等に係る収益計上額：4,701,657,859<br/> (補助金等収益：851,785,814、自己収入等：3,849,872,045)</p> <p>ロ) 資産見返運営費交付金戻入額：2,694,138,321</p> <p>ハ) ファイナンス・リースの会計処理による利益等：59,422,296</p> <p>③運営費交付金の振替額の積算根拠</p> <p>ア) -イ)-ロ)+ハ) = 42,701,047,011</p> |
| 計                | 65,458,758,615 | <p>【認定特定求職者職業訓練勘定】</p> <p>①費用進行基準を採用した業務：期間進行基準を採用した業務以外の業務</p> <p>②当該業務に係る損益等</p> <p>ア) 損益計算書に計上した費用の額：3,863,669,992<br/> (業務費：3,551,992,463、一般管理費：311,677,529)</p> <p>イ) 補助金等及び自己収入等に係る収益計上額：15,343,706 (自己収入等：15,343,706)</p> <p>ロ) 資産見返運営費交付金戻入額：13,624,133</p> <p>ハ) たな卸資産計上による損失：△116,470</p> <p>③運営費交付金の振替額の積算根拠</p> <p>ア) -イ)-ロ)+ハ) = 3,834,585,683</p>  |
| 会計基準第81第3項による振替額 | 0              |  |
| 合 計              | 65,533,673,759 |  |

## (3) 運営費交付金債務残高の明細

(単位：円)

| 交付年度   | 運営費交付金債務残高        |               | 残高の発生理由及び収益化等の計画   |
|--------|-------------------|---------------|--|
| 平成25年度 | 業務達成基準を採用した業務に係る分 | 0             | 業務達成基準を採用した業務はない。  |
|        | 期間進行基準を採用した業務に係る分 | 0             | 期間進行基準を採用した業務に係る運営費交付金債務残高はない。   |
|        | 費用進行基準を採用した業務に係る分 | 6,673,342,050 | ○運営費交付金債務残高の発生理由は、人件費における諸手当の支給減及び効率的な業務実施に努めたこと等により、運営費交付金の収益化額が計画を下回ったものである。(注：運営費交付金の収益化については、自己収入を優先的に充てることとしている。)なお、中期計画で予定した本事業年度に実施すべき業務については、計画どおりに実施済みであり、業務の未達成による運営費交付金債務の翌事業年度への繰越額はない。<br>○繰り越した運営費交付金債務残高については、中期目標期間の終了事業年度において残額を収益化する予定である。 |
|        | 合計                | 6,673,342,050 |  |
| 平成26年度 | 業務達成基準を採用した業務に係る分 | 0             | 業務達成基準を採用した業務はない。  |
|        | 期間進行基準を採用した業務に係る分 | 0             | 期間進行基準を採用した業務に係る運営費交付金債務残高はない。   |
|        | 費用進行基準を採用した業務に係る分 | 6,746,698,241 | ○運営費交付金債務残高の発生理由は、人件費における諸手当の支給減及び効率的な業務実施に努めたこと等により、運営費交付金の収益化額が計画を下回ったものである。(注：運営費交付金の収益化については、自己収入を優先的に充てることとしている。)なお、中期計画で予定した本事業年度に実施すべき業務については、計画どおりに実施済みであり、業務の未達成による運営費交付金債務の翌事業年度への繰越額はない。<br>○繰り越した運営費交付金債務残高については、中期目標期間の終了事業年度において残額を収益化する予定である。 |
|        | 合計                | 6,746,698,241 |  |

## 1 1. 運営費交付金以外の国等からの財源措置の明細

施設費の明細

(単位：円)

| 区 分           | 当期交付額         | 左の会計処理内訳       |             |             | 摘 要 |
|---------------|---------------|----------------|-------------|-------------|-----|
|               |               | 建設仮勘定<br>見返施設費 | 資本剰余金       | その他         |     |
| 施設整備費補助金      |               |                |             |             |     |
| 高年齢・障害者雇用支援勘定 | 26,276,400    | 0              | 20,313,803  | 5,962,597   |     |
| 職業能力開発勘定      | 2,177,573,480 | 631,234,360    | 817,998,209 | 728,340,911 |     |
| 計             | 2,203,849,880 | 631,234,360    | 838,312,012 | 734,303,508 |     |

補助金等の明細

(単位：円)

| 区 分                 | 当期交付額       | 左の会計処理内訳      |              |       |              |             | 摘 要 |
|---------------------|-------------|---------------|--------------|-------|--------------|-------------|-----|
|                     |             | 建設仮勘定<br>補助金等 | 資産見返<br>補助金等 | 資本剰余金 | 長期預り<br>補助金等 | 収益計上        |     |
| 高年齢・障害者雇用開発支援事業費補助金 | 700,002,000 | 0             | 0            | 0     | 0            | 700,002,000 |     |
| 雇用開発支援事業費等補助金       | 123,444,903 | 0             | 0            | 0     | 0            | 123,444,903 |     |
| 計                   | 823,446,903 | 0             | 0            | 0     | 0            | 823,446,903 |     |

## 12. 役員及び職員の給与の明細

(単位：千円、人)

| 区 分 | 報 酬 又 は 給 与 |         | 退 職 手 当   |         |
|-----|-------------|---------|-----------|---------|
|     | 支 給 額       | 支 給 人 員 | 支 給 額     | 支 給 人 員 |
| 役 員 | ( 2,868 )   | ( 1 )   | ( 0 )     | ( 0 )   |
|     | 112,913     | 7       | 16,130    | 4       |
| 職 員 | ( 0 )       | ( 0 )   | ( 0 )     | ( 0 )   |
|     | 28,848,442  | 3,667   | 3,236,854 | 222     |
| 合 計 | ( 2,868 )   | ( 1 )   | ( 0 )     | ( 0 )   |
|     | 28,961,356  | 3,674   | 3,252,984 | 226     |

( )は非常勤

(注1) 役員に対する報酬等の基準及び職員に対する給与及び退職手当の支給基準は、役員給与規程(平成15年規程第4号)、職員給与規程(平成25年規程第7号)役員退職金規程(平成15年規程第5号)及び職員退職手当規程(平成25年規程第6号)に基づいている。

(注2) 支給人員数は、平成26事業年度の給与の年間平均支給人員数を記載している。

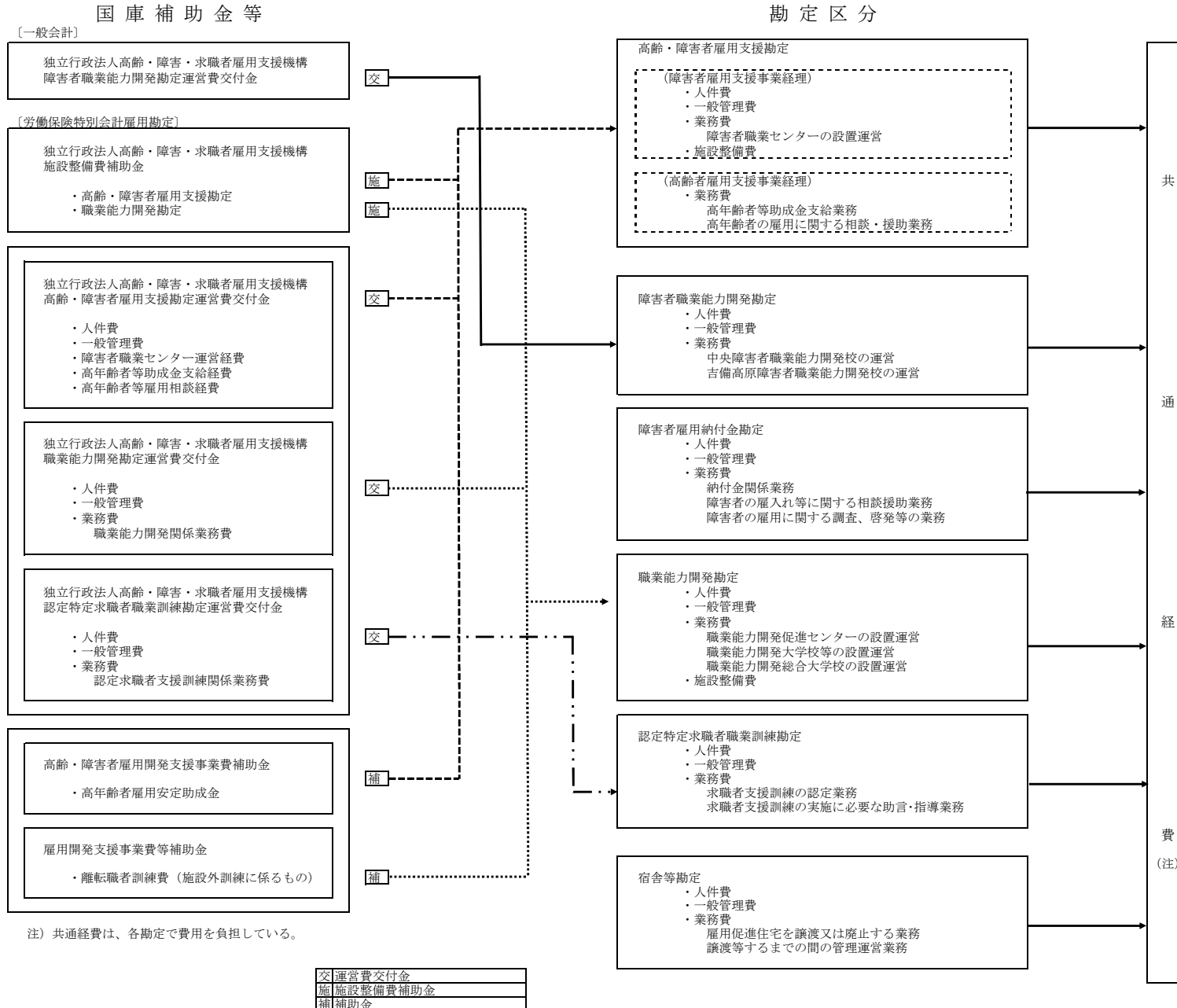
(注3) 役員欄の上段の支給額は非常勤監事で、外数である。

(注4) 役員について、期末現在における人員は常勤7人、非常勤1人である。

(注5) 上記明細のほかに、嘱託職員に係る給与等として、8,120,971千円の支給があり、損益計算書において、その他の一般管理費及びその他の業務費の内訳費目(謝金)として整理している。

(注6) 単位未満は、切り捨てにより表示している。

### 1 3. 独立行政法人高齢・障害・求職者雇用支援機構の各勘定の経理の対象と勘定相互間の関係図





## 14. 各勘定の経理の対象と勘定相互間の関係を明らかにする書類

### 貸借対照表

(単位：円)

| B/S<br>勘定区分     | 高齢・障害者<br>雇用支援勘定 | 障害者職業<br>能力開発勘定 | 障害者雇用<br>納付金勘定 | 職業能力<br>開発勘定     | 認定特定求職者<br>職業訓練勘定 | 宿舍等勘定            | 調 整           | 法人全体             |
|-----------------|------------------|-----------------|----------------|------------------|-------------------|------------------|---------------|------------------|
| <b>資産の部</b>     |                  |                 |                |                  |                   |                  |               |                  |
| <b>I 流動資産</b>   |                  |                 |                |                  |                   |                  |               |                  |
| 現金及び預金          | 3,157,827,722    | 318,381,582     | 8,864,080,134  | 16,506,448,248   | 3,118,899,299     | 31,929,676,638   |               | 63,895,313,623   |
| 未収金             | 48,809,278       | 111,851         | 214,174,865    | 3,300,380,566    | 15,941,411        | 2,657,834,766    | △ 965,516,406 | 5,271,736,331    |
| 貸倒引当金           | △ 1,132,270      |                 | △ 48,554,418   |                  |                   | △ 17,249,001     |               | △ 66,935,689     |
| 未収消費税等          |                  | 5,383           | 5,146,132      |                  | 18,794            |                  | △ 5,170,309   | 0                |
| たな卸資産           | 700,779          |                 | 134,598        | 308,573          | 62,610            | 80               |               | 1,206,640        |
| 仮払金             |                  |                 |                | 876,099          |                   |                  |               | 876,099          |
| 前払金             | 435,000          |                 |                | 478,512          |                   | 54,842,000       |               | 55,755,512       |
| 前払費用            | 40,696,001       | 9,914           | 4,813,312      | 16,868,069       | 4,407,670         | 7,848,377        |               | 74,643,343       |
| 未収収益            |                  |                 | 29,581         |                  |                   | 54,107           |               | 83,688           |
| 流動資産合計          | 3,247,336,510    | 318,508,730     | 9,039,824,204  | 19,825,360,067   | 3,139,329,784     | 34,633,006,967   | △ 970,686,715 | 69,232,679,547   |
| <b>II 固定資産</b>  |                  |                 |                |                  |                   |                  |               |                  |
| <b>1 有形固定資産</b> |                  |                 |                |                  |                   |                  |               |                  |
| 建物              | 4,178,725,309    |                 |                | 50,391,705,965   |                   | 94,095,581,812   |               | 148,666,013,086  |
| 減価償却累計額         | △ 928,153,275    |                 |                | △ 9,022,592,052  |                   | △ 20,150,481,786 |               | △ 30,101,227,113 |
| 減損損失累計額         | △ 5,403,819      |                 |                | △ 2,280,975,982  |                   | △ 3,029,950,586  |               | △ 5,316,330,387  |
| 構築物             | 191,362,433      |                 |                | 4,716,675,538    |                   | 2,269,205,745    |               | 7,177,243,716    |
| 減価償却累計額         | △ 136,371,295    |                 |                | △ 1,336,679,677  |                   | △ 1,170,768,589  |               | △ 2,643,819,561  |
| 減損損失累計額         | △ 207,918        |                 |                | △ 52,619,957     |                   | △ 23,315,806     |               | △ 76,143,681     |
| 機械装置            |                  |                 |                | 28,586,726,617   |                   |                  |               | 28,586,726,617   |
| 減価償却累計額         |                  |                 |                | △ 10,402,509,166 |                   |                  |               | △ 10,402,509,166 |
| 車両運搬具           | 229,720,298      |                 | 288,535        | 251,547,264      | 23,745,941        | 30,163,680       |               | 535,465,718      |
| 減価償却累計額         | △ 120,809,518    |                 | △ 288,533      | △ 127,870,914    | △ 10,164,298      | △ 2,702,009      |               | △ 261,835,272    |
| 工具器具備品          | 714,428,714      | 133,112,113     | 58,763,785     | 1,651,056,837    | 15,917,503        | 69,428,796       |               | 2,642,707,748    |
| 減価償却累計額         | △ 371,437,519    | △ 54,736,404    | △ 47,618,642   | △ 641,540,945    | △ 4,716,957       | △ 35,505,598     |               | △ 1,155,556,065  |
| 土地              | 5,779,739,000    |                 |                | 63,175,040,218   |                   | 215,304,589,167  |               | 284,259,368,385  |
| 減損損失累計額         | △ 103,457,855    |                 |                | △ 230,079,816    |                   | △ 888,721,380    |               | △ 1,222,259,051  |
| 建設仮勘定           |                  |                 |                | 1,215,702,029    |                   | 46,935,062       |               | 1,262,637,091    |
| 有形固定資産合計        | 9,428,134,555    | 78,375,709      | 11,145,145     | 125,893,585,959  | 24,782,189        | 286,514,458,508  |               | 421,950,482,065  |
| <b>2 無形固定資産</b> |                  |                 |                |                  |                   |                  |               |                  |
| 電話加入権           | 324              | 11              | 45             | 911              |                   | 1,316            |               | 2,607            |
| 無形固定資産合計        | 324              | 11              | 45             | 911              |                   | 1,316            |               | 2,607            |

| B/S<br>勘定区分   | 高齢・障害者<br>雇用支援勘定 | 障害者職業<br>能力開発勘定 | 障害者雇用<br>納付金勘定 | 職業能力<br>開発勘定    | 認定特定求職者<br>職業訓練勘定 | 宿舍等勘定           | 調 整           | 法人全体            |
|---------------|------------------|-----------------|----------------|-----------------|-------------------|-----------------|---------------|-----------------|
| 3 投資その他の資産    |                  |                 |                |                 |                   |                 |               |                 |
| 長期未収金         | 4,232,750        |                 | 41,426,824     |                 |                   |                 |               | 45,659,574      |
| 敷金            | 297,679,458      |                 | 180,000        | 9,267,100       |                   | 14,223,768      |               | 321,350,326     |
| 破産更生債権等       | 14,623,581       |                 | 41,800,410     |                 |                   | 2,277,257,674   |               | 2,333,681,665   |
| 貸倒引当金         | △ 14,623,581     |                 | △ 41,800,410   |                 |                   | △ 2,277,257,674 |               | △ 2,333,681,665 |
| 差入保証金         |                  |                 |                |                 |                   | 10,000,000      |               | 10,000,000      |
| 投資その他の資産合計    | 301,912,208      |                 | 41,606,824     | 9,267,100       |                   | 24,223,768      |               | 377,009,900     |
| 固定資産合計        | 9,730,047,087    | 78,375,720      | 52,752,014     | 125,902,853,970 | 24,782,189        | 286,538,683,592 |               | 422,327,494,572 |
| 資産合計          | 12,977,383,597   | 396,884,450     | 9,092,576,218  | 145,728,214,037 | 3,164,111,973     | 321,171,690,559 | △ 970,686,715 | 491,560,174,119 |
| <b>負債の部</b>   |                  |                 |                |                 |                   |                 |               |                 |
| I 流動負債        |                  |                 |                |                 |                   |                 |               |                 |
| 運営費交付金債務      | 1,924,946,997    | 231,799,948     |                | 8,741,175,158   | 2,522,118,188     |                 |               | 13,420,040,291  |
| 未払金           | 719,457,236      | 80,231,636      | 242,340,499    | 8,536,693,012   | 614,575,633       | 1,260,517,248   | △ 965,516,406 | 10,488,298,858  |
| 未払費用          | 8,434,609        | 3,668,271       | 114,937        | 19,952,933      | 311,624           | 1,024           |               | 32,483,398      |
| 未払消費税等        | 199,240          |                 |                | 3,658,880       |                   | 97,262,789      | △ 5,170,309   | 95,950,600      |
| 前受金           |                  |                 | 85,025,000     | 309,437,400     |                   | 1,436,229,430   |               | 1,830,691,830   |
| 短期リース債務       | 100,321,953      | 20,592,056      | 7,540,542      | 1,810,829,791   |                   |                 |               | 1,939,284,342   |
| 預り金           | 333,340,248      | 55,663          | 32,178,245     | 247,696,415     | 1,897,667         | 1,733,450,980   |               | 2,348,619,218   |
| 引当金           |                  |                 | 84,372,179     |                 |                   | 11,204,200      |               | 95,576,379      |
| 賞与引当金         |                  |                 | 84,372,179     |                 |                   | 11,204,200      |               | 95,576,379      |
| 資産除去債務        |                  |                 |                | 38,760,213      |                   |                 |               | 38,760,213      |
| 流動負債合計        | 3,086,700,283    | 336,347,574     | 451,571,402    | 19,708,203,802  | 3,138,903,112     | 4,538,665,671   | △ 970,686,715 | 30,289,705,129  |
| II 固定負債       |                  |                 |                |                 |                   |                 |               |                 |
| 資産見返負債        | 215,624,005      | 1,635,762       | 2,395,839      | 22,273,943,780  | 24,782,189        |                 |               | 22,518,381,575  |
| 資産見返運営費交付金    | 212,007,142      | 1,580,369       |                | 21,034,997,674  | 24,782,189        |                 |               | 21,273,367,374  |
| 資産見返寄附金       | 3,616,863        | 55,393          | 2,395,839      | 23,244,077      |                   |                 |               | 29,312,172      |
| 建設仮勘定見返運営費交付金 |                  |                 |                | 43,444,560      |                   |                 |               | 43,444,560      |
| 建設仮勘定見返施設費    |                  |                 |                | 1,172,257,469   |                   |                 |               | 1,172,257,469   |
| 長期リース債務       | 181,327,775      | 57,760,295      | 678,124        | 1,863,983,077   |                   |                 |               | 2,103,749,271   |
| 長期預り金         |                  |                 |                |                 |                   | 2,251,920,600   |               | 2,251,920,600   |
| 引当金           |                  |                 | 1,699,081,274  |                 |                   | 435,922,465     |               | 2,135,003,739   |
| 退職給付引当金       |                  |                 | 1,699,081,274  |                 |                   | 435,922,465     |               | 2,135,003,739   |
| 資産除去債務        |                  |                 |                | 176,086,319     |                   | 13,522,737,693  |               | 13,698,824,012  |
| 固定負債合計        | 396,951,780      | 59,396,057      | 1,702,155,237  | 24,314,013,176  | 24,782,189        | 16,210,580,758  |               | 42,707,879,197  |

| B/S<br>勘定区分                  | 高齢・障害者<br>雇用支援勘定 | 障害者職業<br>能力開発勘定 | 障害者雇用<br>納付金勘定 | 職業能力<br>開発勘定    | 認定特定求職者<br>職業訓練勘定 | 宿舍等勘定            | 調 整           | 法人全体             |
|------------------------------|------------------|-----------------|----------------|-----------------|-------------------|------------------|---------------|------------------|
| III 法令に基づく引当金等<br>納付金関係業務引当金 |                  |                 | 6,419,189,098  |                 |                   |                  |               | 6,419,189,098    |
| 法令に基づく引当金等合計                 |                  |                 | 6,419,189,098  |                 |                   |                  |               | 6,419,189,098    |
| 負債合計                         | 3,483,652,063    | 395,743,631     | 8,572,915,737  | 44,022,216,978  | 3,163,685,301     | 20,749,246,429   | △ 970,686,715 | 79,416,773,424   |
| <b>純資産の部</b>                 |                  |                 |                |                 |                   |                  |               |                  |
| I 資本金                        |                  |                 |                |                 |                   |                  |               |                  |
| 政府出資金                        | 11,102,071,922   | 30,117,042      | 703,174,570    | 109,021,475,997 |                   | 296,811,334,405  |               | 417,668,173,936  |
| 地方公共団体出資金                    |                  |                 |                | 221,593,890     |                   |                  |               | 221,593,890      |
| 資本金合計                        | 11,102,071,922   | 30,117,042      | 703,174,570    | 109,243,069,887 |                   | 296,811,334,405  |               | 417,889,767,826  |
| II 資本剰余金                     |                  |                 |                |                 |                   |                  |               |                  |
| 資本剰余金                        | △ 304,059,224    | △ 20,857,347    | △ 181,924,600  | 4,605,840,039   |                   |                  |               | 4,098,998,868    |
| 損益外減価償却累計額 (△)               | △ 1,170,460,587  | △ 7,065,985     | △ 1,000,555    | △ 9,938,597,123 |                   | △ 21,228,418,303 |               | △ 32,345,542,553 |
| 損益外減損損失累計額 (△)               | △ 132,189,352    | △ 791,989       | △ 3,239,955    | △ 2,282,892,101 |                   | △ 3,941,987,772  |               | △ 6,361,101,169  |
| 損益外利息費用累計額 (△)               |                  |                 |                | △ 3,762,717     |                   | △ 731,681,541    |               | △ 735,444,258    |
| 資本剰余金合計                      | △ 1,606,709,163  | △ 28,715,321    | △ 186,165,110  | △ 7,619,411,902 |                   | △ 25,902,087,616 |               | △ 35,343,089,112 |
| III 利益剰余金                    |                  |                 |                |                 |                   |                  |               |                  |
| 前中期目標期間繰越積立金                 |                  |                 | 2,651,021      |                 |                   | 21,845,019,516   |               | 21,847,670,537   |
| 障害者雇用納付金勘定積立金                |                  |                 | 2,651,021      |                 |                   |                  |               | 2,651,021        |
| 宿舍等勘定積立金                     |                  |                 |                |                 |                   | 21,845,019,516   |               | 21,845,019,516   |
| 積立金                          | 455,892          | 37,031          |                | 22,034,214      | 328,791           | 4,387,089,102    |               | 4,409,945,030    |
| 当期末処分利益 (当期末処理損失 (△))        | △ 2,087,117      | △ 297,933       |                | 60,304,860      | 97,881            | 3,281,088,723    |               | 3,339,106,414    |
| (うち当期総利益 (当期総損失 (△)))        | △ 2,087,117      | △ 297,933       |                | 60,304,860      | 97,881            | 3,281,088,723    |               | 3,339,106,414    |
| 利益剰余金合計                      | △ 1,631,225      | △ 260,902       | 2,651,021      | 82,339,074      | 426,672           | 29,513,197,341   |               | 29,596,721,981   |
| 純資産合計                        | 9,493,731,534    | 1,140,819       | 519,660,481    | 101,705,997,059 | 426,672           | 300,422,444,130  |               | 412,143,400,695  |
| 負債純資産合計                      | 12,977,383,597   | 396,884,450     | 9,092,576,218  | 145,728,214,037 | 3,164,111,973     | 321,171,690,559  | △ 970,686,715 | 491,560,174,119  |

損益計算書

(単位：円)

| PL<br>勘定区分      | 高齢・障害者<br>雇用支援勘定 | 障害者職業<br>能力開発勘定 | 障害者雇用<br>納付金勘定 | 職業能力<br>開発勘定   | 認定特定求職者<br>職業訓練勘定 | 宿舍等勘定          | 調 整 | 法人全体            |
|-----------------|------------------|-----------------|----------------|----------------|-------------------|----------------|-----|-----------------|
| <b>経常費用</b>     |                  |                 |                |                |                   |                |     |                 |
| 業務費             | 11,686,477,273   | 544,102,615     | 19,344,224,056 | 46,821,554,240 | 3,551,992,463     | 17,884,184,758 |     | 99,832,535,405  |
| 人件費             | 4,590,080,337    | 388,043,708     | 835,667,784    | 22,139,497,130 | 2,464,903,191     | 135,264,706    |     | 30,553,456,856  |
| 助成金             | 700,002,000      |                 |                |                |                   |                |     | 700,002,000     |
| 支給金             |                  |                 | 16,543,735,825 |                |                   |                |     | 16,543,735,825  |
| 納付金等還付金         |                  |                 | 232,771,000    |                |                   |                |     | 232,771,000     |
| 業務委託費           |                  |                 | 4,721,218      | 161,041,232    |                   | 12,260,662,565 |     | 12,426,425,015  |
| 減価償却費           | 130,539,883      | 17,425,047      | 9,779,267      | 4,907,438,601  | 8,257,808         | 59,477,944     |     | 5,132,918,550   |
| 貸倒引当金繰入         | 46,207           |                 | 14,137,487     |                |                   |                |     | 14,183,694      |
| 賞与引当金繰入         |                  |                 | 78,969,938     |                |                   | 11,204,200     |     | 90,174,138      |
| 退職給付費用          |                  |                 | 207,353,382    |                |                   | 17,462,250     |     | 224,815,632     |
| その他の業務費         | 6,265,808,846    | 138,633,860     | 1,417,088,155  | 19,613,577,277 | 1,078,831,464     | 5,400,113,093  |     | 33,914,052,695  |
| 一般管理費           | 798,337,723      | 173,518,156     | 208,723,614    | 3,159,738,838  | 317,976,407       | 150,696,869    |     | 4,808,991,607   |
| 人件費             | 273,991,337      | 23,451,638      | 50,090,422     | 1,189,333,179  | 120,608,436       | 6,277,109      |     | 1,663,752,121   |
| 減価償却費           | 5,300,476        | 1,515,614       | 589,913        | 90,646,051     |                   |                |     | 98,052,054      |
| 賞与引当金繰入         |                  |                 | 5,402,241      |                |                   |                |     | 5,402,241       |
| 退職給付費用          |                  |                 | 11,639,952     |                |                   |                |     | 11,639,952      |
| その他の一般管理費       | 519,045,910      | 148,550,904     | 141,001,086    | 1,879,759,608  | 197,367,971       | 144,419,760    |     | 3,030,145,239   |
| 財務費用            | 8,592,030        | 690,677         | 182,850        | 84,190,781     |                   |                |     | 93,656,338      |
| 支払利息            | 8,592,030        | 690,677         | 182,850        | 84,190,781     |                   |                |     | 93,656,338      |
| 経常費用合計          | 12,493,407,026   | 718,311,448     | 19,553,130,520 | 50,065,483,859 | 3,869,968,870     | 18,034,881,627 |     | 104,735,183,350 |
| <b>経常収益</b>     |                  |                 |                |                |                   |                |     |                 |
| 運営費交付金収益        | 11,745,659,560   | 714,032,134     |                | 45,430,341,497 | 3,854,723,045     |                |     | 61,744,756,236  |
| 運営費交付金収益        | 11,697,076,038   | 712,465,729     |                | 42,736,472,970 | 3,841,098,912     |                |     | 58,987,113,649  |
| 建設仮勘定見返運営費交付金戻入 |                  |                 |                | 2,338,350      |                   |                |     | 2,338,350       |
| 資産見返運営費交付金戻入    | 48,583,522       | 1,566,405       |                | 2,691,530,177  | 13,624,133        |                |     | 2,755,304,237   |
| 補助金等収益          | 700,002,000      |                 |                | 123,444,903    |                   |                |     | 823,446,903     |
| 補助金等収益          | 700,002,000      |                 |                | 123,444,903    |                   |                |     | 823,446,903     |
| 納付金収入           |                  |                 | 23,760,025,000 |                |                   |                |     | 23,760,025,000  |
| 業務収益            | 1,527,863        |                 | 184,653,816    | 3,603,851,692  |                   | 20,042,168,974 |     | 23,832,202,345  |
| 職業能力開発収益        |                  |                 |                | 3,603,851,692  |                   |                |     | 3,603,851,692   |
| 宿舍等業務収益         |                  |                 |                |                |                   | 20,042,168,974 |     | 20,042,168,974  |
| その他の事業収益        | 1,527,863        |                 | 184,653,816    |                |                   |                |     | 186,181,679     |

| PL<br>勘定区分          | 高齢・障害者<br>雇用支援勘定 | 障害者職業<br>能力開発勘定 | 障害者雇用<br>納付金勘定 | 職業能力<br>開発勘定   | 認定特定求職者<br>職業訓練勘定 | 宿舍等勘定          | 調 整 | 法人全体            |
|---------------------|------------------|-----------------|----------------|----------------|-------------------|----------------|-----|-----------------|
| 受託収益                |                  |                 |                | 29,516,780     |                   |                |     | 29,516,780      |
| 政府受託収入              |                  |                 |                | 21,469,898     |                   |                |     | 21,469,898      |
| 民間団体等受託収入           |                  |                 |                | 8,046,882      |                   |                |     | 8,046,882       |
| 施設費収益               | 5,962,597        |                 |                | 728,340,911    |                   |                |     | 734,303,508     |
| 国庫納付控除金収益           |                  |                 |                |                |                   | 895,467,151    |     | 895,467,151     |
| 寄附金収益               | 2,267,118        | 202,051         | 610,056        | 3,406,685      |                   |                |     | 6,485,910       |
| 資産見返寄附金戻入           | 2,267,118        | 202,051         | 610,056        | 3,406,685      |                   |                |     | 6,485,910       |
| 財務収益                | 650,058          | 59,762          | 2,837,252      | 3,096,219      | 677,138           | 18,104,520     |     | 25,424,949      |
| 受取利息                | 650,058          | 59,762          | 2,837,252      | 3,096,219      | 677,138           | 18,104,520     |     | 25,424,949      |
| 雑益                  | 37,619,204       | 3,719,570       | 19,845,935     | 204,288,090    | 14,666,568        | 360,229,705    |     | 640,369,072     |
| 經常収益合計              | 12,493,688,400   | 718,013,517     | 23,967,972,059 | 50,126,286,777 | 3,870,066,751     | 21,315,970,350 |     | 112,491,997,854 |
| 經常利益（又は經常損失）        | 281,374          | △ 297,931       | 4,414,841,539  | 60,802,918     | 97,881            | 3,281,088,723  |     | 7,756,814,504   |
| <b>臨時損失</b>         |                  |                 |                |                |                   |                |     |                 |
| 固定資産除却損             | 2,368,491        | 2               | 489,574        | 6,480,431      |                   |                |     | 9,338,498       |
| 貸倒損失                |                  |                 | 240,000        |                |                   |                |     | 240,000         |
| 納付金関係業務引当金繰入        |                  |                 | 4,414,111,965  |                |                   |                |     | 4,414,111,965   |
| 臨時損失合計              | 2,368,491        | 2               | 4,414,841,539  | 6,480,431      |                   |                |     | 4,423,690,463   |
| <b>臨時利益</b>         |                  |                 |                |                |                   |                |     |                 |
| 固定資産売却益             |                  |                 |                | 5,982,373      |                   |                |     | 5,982,373       |
| 臨時利益合計              |                  |                 |                | 5,982,373      |                   |                |     | 5,982,373       |
| <b>当期純利益（当期純損失）</b> | △ 2,087,117      | △ 297,933       | 0              | 60,304,860     | 97,881            | 3,281,088,723  |     | 3,339,106,414   |
| <b>当期総利益（当期総損失）</b> | △ 2,087,117      | △ 297,933       | 0              | 60,304,860     | 97,881            | 3,281,088,723  |     | 3,339,106,414   |

キャッシュ・フロー計算書

(単位：円)

| CF<br>勘定区分           | 高齢・障害者<br>雇用支援勘定 | 障害者職業<br>能力開発勘定 | 障害者雇用<br>納付金勘定   | 職業能力<br>開発勘定     | 認定特定求職者<br>職業訓練勘定 | 宿舍等勘定            | 調<br>整 | 法人全体             |
|----------------------|------------------|-----------------|------------------|------------------|-------------------|------------------|--------|------------------|
| I 業務活動によるキャッシュ・フロー   |                  |                 |                  |                  |                   |                  |        |                  |
| 業務費及び一般管理費による支出      | △ 6,609,813,591  | △ 271,686,892   | △ 1,739,611,690  | △ 20,747,465,307 | △ 1,375,139,088   | △ 17,565,892,884 |        | △ 48,309,609,452 |
| 人件費支出                | △ 5,382,616,050  | △ 514,918,973   | △ 1,226,447,500  | △ 26,133,239,277 | △ 2,966,484,764   | △ 170,143,731    |        | △ 36,393,850,295 |
| 助成金支出                | △ 699,428,977    |                 |                  |                  |                   |                  |        | △ 699,428,977    |
| 支給金支出                |                  |                 | △ 16,457,465,460 |                  |                   |                  |        | △ 16,457,465,460 |
| その他預り金支出             | △ 17,190,066     |                 | △ 1,120,000      | △ 339,946,291    |                   | △ 676,244,718    |        | △ 1,034,501,075  |
| 納付金収入                |                  |                 | 23,843,815,200   |                  |                   |                  |        | 23,843,815,200   |
| 運営費交付金収入             | 12,749,912,000   | 855,286,000     |                  | 53,315,232,000   | 5,359,942,000     |                  |        | 72,280,372,000   |
| 受託収入                 |                  |                 |                  | 26,366,430       |                   |                  |        | 26,366,430       |
| 補助金等収入               | 984,003,000      |                 |                  | 12,609,895       |                   |                  |        | 996,612,895      |
| 補助金等の精算による返還金の支出     | △ 606,885,000    |                 |                  |                  |                   |                  |        | △ 606,885,000    |
| 業務収入                 |                  |                 |                  | 3,590,443,126    |                   | 20,126,058,213   |        | 23,716,501,339   |
| その他預り金収入             | 17,379,182       |                 | 4,390,942        | 335,705,677      |                   | 578,238,010      |        | 935,713,811      |
| その他業務収入              | 43,394,499       | 3,916,020       | 190,371,845      | 196,487,337      | 16,737,947        | 359,123,051      |        | 810,030,699      |
| 小計                   | 478,754,997      | 72,596,155      | 4,613,933,337    | 10,256,193,590   | 1,035,056,095     | 2,651,137,941    |        | 19,107,672,115   |
| 利息の受取額               | 650,122          | 59,762          | 2,816,690        | 3,096,219        | 677,138           | 18,100,000       |        | 25,399,931       |
| 利息の支払額               | △ 8,526,690      | △ 633,623       | △ 193,324        | △ 87,147,739     |                   |                  |        | △ 96,501,376     |
| 業務活動によるキャッシュ・フロー     | 470,878,429      | 72,022,294      | 4,616,556,703    | 10,172,142,070   | 1,035,733,233     | 2,669,237,941    |        | 19,036,570,670   |
| II 投資活動によるキャッシュ・フロー  |                  |                 |                  |                  |                   |                  |        |                  |
| 有形固定資産の取得による支出       | △ 144,339,774    |                 |                  | △ 8,035,115,780  | △ 6,995,188       | △ 525,242,960    |        | △ 8,711,693,702  |
| 有形固定資産の売却による収入       | 234,787,848      |                 |                  | 1,425,606,858    |                   | 5,308,412,464    |        | 6,968,807,170    |
| 敷金の差入による支出           | △ 2,457,840      |                 |                  | △ 3,510,500      |                   |                  |        | △ 5,968,340      |
| 敷金の回収による収入           | 5,161,771        |                 | 41,749,580       | 2,566,882        | 94,500            |                  |        | 49,572,733       |
| 施設費による収入             | 18,552,450       |                 |                  | 1,380,876,550    |                   |                  |        | 1,399,429,000    |
| 定期預金の預入による支出         | △ 968,060,302    | △ 88,997,103    | △ 17,000,000,000 | △ 4,610,853,694  | △ 1,008,386,126   | △ 20,000,000,000 |        | △ 43,676,297,225 |
| 定期預金の払戻による収入         | 968,060,302      | 88,997,103      | 12,000,000,000   | 4,610,853,694    | 1,008,386,126     | 19,000,000,000   |        | 37,676,297,225   |
| 資産除去債務の履行による支出       |                  |                 |                  | △ 6,614,170      |                   |                  |        | △ 6,614,170      |
| 投資活動によるキャッシュ・フロー     | 111,704,455      | 0               | △ 4,958,250,420  | △ 5,236,190,160  | △ 6,900,688       | 3,783,169,504    |        | △ 6,306,467,309  |
| III 財務活動によるキャッシュ・フロー |                  |                 |                  |                  |                   |                  |        |                  |
| 不要財産に係る国庫納付等による支出    | △ 13,465,571     |                 |                  | △ 754,870        |                   |                  |        | △ 14,220,441     |
| ファイナンス・リース債務の返済による支出 | △ 85,798,374     | △ 16,928,168    | △ 9,210,806      | △ 2,348,255,909  |                   |                  |        | △ 2,460,193,257  |
| 政府出資の払戻による支出         |                  |                 |                  |                  |                   | △ 3,807,110,203  |        | △ 3,807,110,203  |
| 財務活動によるキャッシュ・フロー     | △ 99,263,945     | △ 16,928,168    | △ 9,210,806      | △ 2,349,010,779  |                   | △ 3,807,110,203  |        | △ 6,281,523,901  |
| IV 資金増加額(又は減少額)      | 483,318,939      | 55,094,126      | △ 350,904,523    | 2,586,941,131    | 1,028,832,545     | 2,645,297,242    |        | 6,448,579,460    |
| V 資金期首残高             | 2,674,508,783    | 263,287,456     | 4,214,984,657    | 13,919,507,117   | 2,090,066,754     | 9,284,379,396    |        | 32,446,734,163   |
| VI 資金期末残高            | 3,157,827,722    | 318,381,582     | 3,864,080,134    | 16,506,448,248   | 3,118,899,299     | 11,929,676,638   |        | 38,895,313,623   |

行政サービス実施コスト計算書

(単位：円)

| 勘定区分                                 | 高齢・障害者<br>雇用支援勘定 | 障害者職業<br>能力開発勘定 | 障害者雇用<br>納付金勘定   | 職業能力<br>開発勘定    | 認定特定求職者<br>職業訓練勘定 | 宿舍等勘定            | 調 整 | 法人全体             |
|--------------------------------------|------------------|-----------------|------------------|-----------------|-------------------|------------------|-----|------------------|
| I 業務費用                               |                  |                 |                  |                 |                   |                  |     |                  |
| (1) 損益計算書上の費用                        | 12,495,775,517   | 718,311,450     | 19,553,860,094   | 50,071,964,290  | 3,869,968,870     | 18,034,881,627   |     | 104,744,761,848  |
| 業務費                                  | 11,686,477,273   | 544,102,615     | 19,344,224,056   | 46,821,554,240  | 3,551,992,463     | 17,884,184,758   |     | 99,832,535,405   |
| 一般管理費                                | 798,337,723      | 173,518,156     | 208,723,614      | 3,159,738,838   | 317,976,407       | 150,696,869      |     | 4,808,991,607    |
| 財務費用                                 | 8,592,030        | 690,677         | 182,850          | 84,190,781      |                   |                  |     | 93,656,338       |
| 臨時損失                                 | 2,368,491        | 2               | 729,574          | 6,480,431       |                   |                  |     | 9,578,498        |
| (2) (控除)自己収入等                        | △ 42,064,243     | △ 3,981,383     | △ 23,967,972,059 | △ 3,845,161,839 | △ 15,343,706      | △ 20,420,503,199 |     | △ 48,295,026,429 |
| 納付金収入                                |                  |                 | △ 23,760,025,000 |                 |                   |                  |     | △ 23,760,025,000 |
| 業務収益                                 | △ 1,527,863      |                 | △ 184,653,816    | △ 3,598,871,692 |                   | △ 20,042,168,974 |     | △ 23,827,222,345 |
| 受託収益                                 |                  |                 |                  | △ 29,516,780    |                   |                  |     | △ 29,516,780     |
| 寄附金収益                                | △ 2,267,118      | △ 202,051       | △ 610,056        | △ 3,406,685     |                   |                  |     | △ 6,485,910      |
| 財務収益                                 | △ 650,058        | △ 59,762        | △ 2,837,252      | △ 3,096,219     | △ 677,138         | △ 18,104,520     |     | △ 25,424,949     |
| 雑益                                   | △ 37,619,204     | △ 3,719,570     | △ 19,845,935     | △ 204,288,090   | △ 14,666,568      | △ 360,229,705    |     | △ 640,369,072    |
| 臨時利益                                 |                  |                 |                  | △ 5,982,373     |                   |                  |     | △ 5,982,373      |
| 業務費用合計                               | 12,453,711,274   | 714,330,067     | △ 4,414,111,965  | 46,226,802,451  | 3,854,625,164     | △ 2,385,621,572  |     | 56,449,735,419   |
| II 損益外減価償却相当額                        | 95,025,974       | 74,513          | 13,536           | 2,433,636,457   |                   | 5,028,512,561    |     | 7,557,263,041    |
| III 損益外減損損失相当額                       | 94,223,770       |                 |                  | 240,896,943     |                   | 833,301,320      |     | 1,168,422,033    |
| IV 損益外利息費用相当額                        |                  |                 |                  | △ 522,179       |                   | 191,103,385      |     | 190,581,206      |
| V 損益外除売却差額相当額                        | △ 46,385,671     | 43,030          | 430              | △ 156,622,936   |                   | 2,566,803,333    |     | 2,363,838,186    |
| VI 引当外賞与見積額                          | 17,290,111       | 4,479,108       |                  | 48,971,757      | △ 13,413,887      |                  |     | 57,327,089       |
| VII 引当外退職給付増加見積額                     | △ 513,210,378    | 56,984,058      | 25,481,592       | △ 4,020,086,169 | △ 1,165,592,463   | △ 22,475,124     |     | △ 5,638,898,484  |
| VIII 機会費用                            |                  |                 |                  |                 |                   |                  |     |                  |
| 国又は地方公共団体財産の無償又は減額された使用料による貸借取引の機会費用 | 186,694,937      | 171,573,664     |                  |                 |                   |                  |     | 358,268,601      |
| 政府出資又は地方公共団体出資等の機会費用                 | 38,259,417       | 5,841           | 2,068,065        | 413,317,802     |                   | 1,111,011,716    |     | 1,564,662,841    |
| 機会費用の合計                              | 224,954,354      | 171,579,505     | 2,068,065        | 413,317,802     |                   | 1,111,011,716    |     | 1,922,931,442    |
| IX 行政サービス実施コスト                       | 12,325,609,434   | 947,490,281     | △ 4,386,548,342  | 45,186,394,126  | 2,675,618,814     | 7,322,635,619    |     | 64,071,199,932   |

## 15. 勘定別の利益の処分又は損失の処理に関する書類

(単位：円)

| 科 目                       | 高齢・障害者<br>雇用支援勘定 | 障害者職業<br>能力開発勘定 | 障害者雇用<br>納付金勘定 | 職業能力<br>開発勘定 | 認定特定求職者<br>職業訓練勘定 | 宿舍等勘定         | 法人全体          |
|---------------------------|------------------|-----------------|----------------|--------------|-------------------|---------------|---------------|
| I 当期末処分利益<br>(当期末処理損失(△)) | △ 2,087,117      | △ 297,933       | 0              | 60,304,860   | 97,881            | 3,281,088,723 | 3,339,106,414 |
| 当期総利益<br>(当期総損失(△))       | △ 2,087,117      | △ 297,933       | 0              | 60,304,860   | 97,881            | 3,281,088,723 | 3,339,106,414 |
| II 利益処分額<br>(損失処理額(△))    | △ 2,087,117      | △ 297,933       | 0              | 60,304,860   | 97,881            | 3,281,088,723 | 3,339,106,414 |
| 積立金<br>(積立金取崩額(△))        | △ 455,892        | △ 37,031        | 0              | 60,304,860   | 97,881            | 3,281,088,723 | 3,340,998,541 |
| III 次期繰越欠損金(△)            | △ 1,631,225      | △ 260,902       | 0              | -            | -                 | -             | △ 1,892,127   |



## 16. 勘定相互間の相殺消去の明細

(単位 : 円)

| 債務の相殺額        |        |             | 債権の相殺額        |        |             |
|---------------|--------|-------------|---------------|--------|-------------|
| 勘定名           | 費目     | 金額          | 勘定名           | 費目     | 金額          |
| 高齢・障害者雇用支援勘定  | 未払金    | 4,018,815   | 高齢・障害者雇用支援勘定  | 未収金    | 6,767,036   |
| 障害者職業能力開発勘定   | 未払金    | 44,631      | 障害者職業能力開発勘定   | 未収金    | 0           |
| 障害者雇用納付金勘定    | 未払金    | 13,627,896  | 障害者雇用納付金勘定    | 未収金    | 470,781     |
| 職業能力開発勘定      | 未払金    | 3,909,657   | 職業能力開発勘定      | 未収金    | 5,655,265   |
| 認定特定求職者職業訓練勘定 | 未払金    | 1,942,859   | 認定特定求職者職業訓練勘定 | 未収金    | 10,669,586  |
| 宿舎等勘定         | 未払金    | 176,133     | 宿舎等勘定         | 未収金    | 157,323     |
|               |        |             |               |        |             |
| 小計            |        | 23,719,991  | 小計            |        | 23,719,991  |
|               |        |             |               |        |             |
| 共通経費の配賦       |        |             | 共通経費の配賦       |        |             |
| 高齢・障害者雇用支援勘定  | 未払金    | 235,220,213 | 高齢・障害者雇用支援勘定  | 未収金    | 0           |
| 障害者職業能力開発勘定   | 未払金    | 50,295,316  | 障害者職業能力開発勘定   | 未収金    | 0           |
| 障害者雇用納付金勘定    | 未払金    | 126,900,060 | 障害者雇用納付金勘定    | 未収金    | 0           |
| 職業能力開発勘定      | 未払金    | 0           | 職業能力開発勘定      | 未収金    | 941,796,415 |
| 認定特定求職者職業訓練勘定 | 未払金    | 502,803,067 | 認定特定求職者職業訓練勘定 | 未収金    | 0           |
| 宿舎等勘定         | 未払金    | 26,577,759  | 宿舎等勘定         | 未収金    | 0           |
|               |        |             |               |        |             |
| 小計            |        | 941,796,415 | 小計            |        | 941,796,415 |
|               |        |             |               |        |             |
| 消費税額の相殺       |        |             | 消費税額の相殺       |        |             |
| 高齢・障害者雇用支援勘定  | 未払消費税等 | 199,240     | 障害者職業能力開発勘定   | 未収消費税等 | 5,383       |
| 宿舎等勘定         | 未払消費税等 | 4,971,069   | 障害者雇用納付金勘定    | 未収消費税等 | 5,146,132   |
|               |        |             | 認定特定求職者職業訓練勘定 | 未収消費税等 | 18,794      |
|               |        |             |               |        |             |
| 小計            |        | 5,170,309   | 小計            |        | 5,170,309   |
|               |        |             |               |        |             |
| 合計            |        | 970,686,715 | 合計            |        | 970,686,715 |

## 17. 関連公益法人等に関する事項

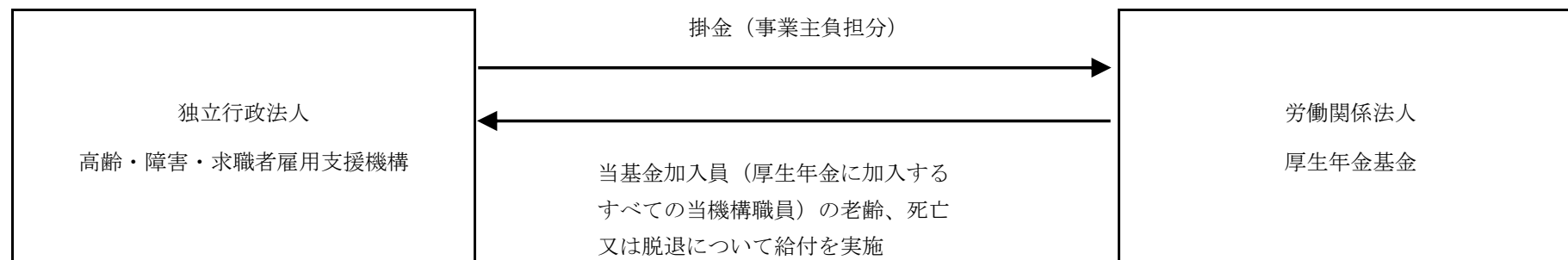
### ① 労働関係法人厚生年金基金

#### (1) 関連公益法人等の概要

| 法人の名称            | 業務の概要   | 当法人との関係                                 | 役員の氏名<br>(当法人での最終職名)  |   |
|------------------|---|---|---|---|
| 労働関係法人<br>厚生年金基金 | 厚生年金保険法に基づき、加入員及びその遺族の生活の安定と福祉の向上を図ることを目的として、加入員の老齢、死亡又は脱退について給付を行っている。 | 当組合は、昭和53年に設立され、当機構においては、昭和59年から加入している。 | 浅野 賢司<br>千葉 秀木<br>森岡 雅人<br>古俣 栄治<br>佐藤 譲<br>渡延 忠<br>木原 亜紀生<br>鈴木 瑞哉<br>松原 吉信<br>大野 靖昭 ※<br>塚田 和彦 ※<br>吉田 佐織 ※<br>山口 文男 ※<br>猪田 洋 ※<br>松尾 雅之 ※<br>広本 和博 ※<br>南木 道生 ※ | (理事長代理)<br>(総務部長)<br>(総務部職員課長)<br>(東京職業訓練支援センター所長)<br>(三重職業訓練支援センター)<br>(九州職業能力開発大学校) |

(注) ※印を付した者は、厚生年金保険法に基づき、基金加入員において互選した代議員から互選された者である。

関連公益法人等と当法人の取引の関連図



(2) 関連公益法人等の財務状況

(単位：円)

| 関連公益法人等名         | 資 産             | 負 債             | 正味財産の額         | 当期収入合計額        | 当期支出合計額        | 当期収支差額         |
|------------------|-----------------|-----------------|----------------|----------------|----------------|----------------|
| 労働関係法人<br>厚生年金基金 | 177,820,304,695 | 165,770,813,033 | 12,049,491,662 | 28,307,943,984 | 13,686,587,621 | 14,621,356,363 |

(注1) 上記金額は、平成25年4月1日～平成26年3月31日までの期間の金額である。

(注2) 資産及び負債については、年金経理と業務経理の「資産」及び「負債」の額を、当期収入合計額及び当期支出合計額については、年金経理と業務経理の「経常収支」及び「特別収支」の額を、それぞれ計上している。

### (3) 関連公益法人等の基本財産等の状況

(単位：円)

| 関連公益法人等名      | 基本財産に対する出えん、拠出、寄附等 | 当事業年度において負担した会費、負担金 |
|---------------|--------------------|---------------------|
| 労働関係法人 厚生年金基金 | —                  | 1,455,177,268       |

(注1) 上記金額は、平成26年4月1日～平成27年3月31日までの期間の金額である。

(注2) 当事業年度において負担した会費、負担金については、全額掛金の事業主負担分であり、法人全体の金額である。

### (4) 関連公益法人等との取引の状況

関連公益法人等に対する債権債務の明細

(単位：円)

| 関連公益法人等名      | 債権の明細内容 |    | 債務の明細内容 |             |
|---------------|---------|----|---------|-------------|
|               | 科目      | 金額 | 科目      | 金額          |
| 労働関係法人 厚生年金基金 | —       | —  | 未払金     | 113,223,886 |

(注) 上記金額は、平成27年3月31日現在の金額であり、法人全体の金額である。

関連公益法人等の事業収入の金額及び当該収入のうち当法人の発注等にかかる金額及び割合

(単位：円)

| 関連公益法人等名      | 事業収入の金額        | 当法人の発注等にかかる金額 | 割合 |
|---------------|----------------|---------------|----|
| 労働関係法人 厚生年金基金 | 28,307,943,984 | 0             | 0% |

(注1) 上記金額は、平成25年4月1日～平成26年3月31日までの期間の金額である。

(注2) 事業収入の金額については、年金経理と業務経理の「経常収支」及び「特別収支」の額を計上している。

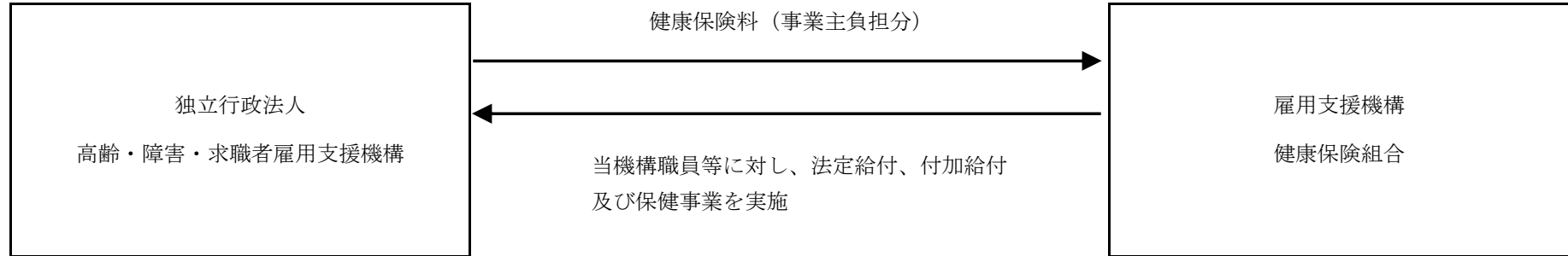
② 雇用支援機構健康保険組合

(1) 関連公益法人等の概要

| 法人の名称            | 業務の概要   | 当法人との関係                                 | 役員の氏名<br>(当法人での最終職名)  |  |
|------------------|---|---|---|--|
| 雇用支援機構<br>健康保険組合 | 健康保険法に基づき、組合員である被保険者の健康保険を管掌することを目的とし、法定給付、付加給付及び保健事業を実施している。 | 当組合は、昭和36年に設立され、当機構においては、昭和52年から加入している。 | 渡延 忠<br>宮川 悦朗<br>木原 亜紀生<br>赤松 伸一 ※<br><br>小笠原 雅彦※<br>上田 稔 ※<br>藤盛 康雅<br>横山 真樹 ※ | (理事長代理)<br>(内部監査室長)<br>(総務部長)<br>(中国職業能力開発大学校附属<br>島根職業能力開発短期大学校)<br>(愛媛職業訓練支援センター)<br>(熊本職業訓練支援センター)<br>(経理部次長)<br>(北海道職業能力開発大学校) |

(注) ※印を付した者は、健康保険法に基づき、被保険者である組合員の互選した組合会議員から互選された者である。

関連公益法人等と当法人の取引の関連図



(2) 関連公益法人等の財務状況

(単位：円)

| 関連公益法人等名         | 資 産           | 負 債         | 正味財産の額        | 当期収入合計額       | 当期支出合計額       | 当期収支差額        |
|------------------|---------------|-------------|---------------|---------------|---------------|---------------|
| 雇用支援機構<br>健康保険組合 | 1,344,887,550 | 130,521,563 | 1,214,365,987 | 3,247,745,783 | 3,354,401,798 | △ 106,656,015 |

(注) 上記金額は、平成25年4月1日～平成26年3月31日 までの期間の金額である。

(3) 関連公益法人等の基本財産等の状況

(単位：円)

| 関連公益法人等名      | 基本財産に対する出えん、抛出、寄附等 | 当事業年度において負担した会費、負担金 |
|---------------|--------------------|---------------------|
| 雇用支援機構 健康保険組合 | —                  | 1,554,044,906       |

(注1) 上記金額は、平成26年4月1日～平成27年3月31日 までの期間の金額である。

(注2) 当事業年度において負担した会費、負担金については、全額保険料の事業主負担分であり、法人全体の金額である。

(4) 関連公益法人等との取引の状況

関連公益法人等に対する債権債務の明細

(単位：円)

| 関連公益法人等名      | 債権の明細内容 |    | 債務の明細内容 |             |
|---------------|---------|----|---------|-------------|
|               | 科目      | 金額 | 科目      | 金額          |
| 雇用支援機構 健康保険組合 | —       | —  | 未払金     | 111,185,193 |

(注) 上記金額は、平成27年3月31日 現在の金額であり、法人全体の金額である。

関連公益法人等の事業収入の金額及び当該収入のうち当法人の発注等にかかる金額及び割合

(単位：円)

| 関連公益法人等名      | 事業収入の金額       | 当法人の発注等にかかる金額 | 割合 |
|---------------|---------------|---------------|----|
| 雇用支援機構 健康保険組合 | 3,247,745,783 | 0             | 0% |

(注) 上記金額は、平成25年4月1日～平成26年3月31日 までの期間の金額である。

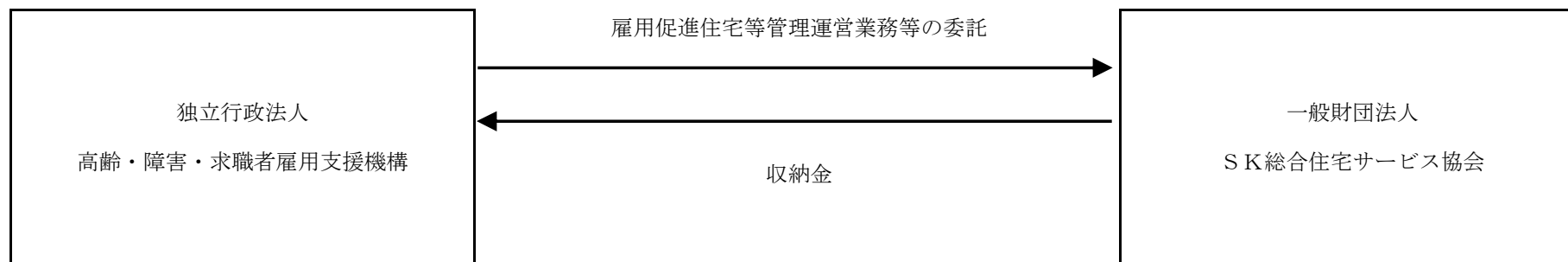
③ 一般財団法人SK総合住宅サービス協会

(1) 関連公益法人等の概要

| 法人の名称                               | 業務の概要  | 当法人との関係   | 役員の氏名  |
|-------------------------------------|--|---|--|
| <p>一般財団法人<br/>SK総合住宅<br/>サービス協会</p> | <p>日本全国において広く住宅並びに暮らしに関する次の事業を行う。</p> <p>(1) 住宅及び施設についての管理運営の受託</p> <p>(2) 前号に係る住宅の居住者及び施設の利用者に対する利便の供与</p> <p>(3) 住宅の賃貸及びそれに附帯する施設の管理運営</p> <p>(4) 住生活の安定及び向上に関する調査、研究、広報宣伝</p> <p>(5) 宅地建物取引業</p> <p>(6) 労働者派遣事業</p> <p>(7) この法人の目的を達成するために必要なその他の事業</p> | <p>以下の業務を委託している。</p> <ul style="list-style-type: none"> <li>・雇用促進住宅（建物に付随する敷地及び施設を含む。）の管理運営に関する業務</li> <li>・雇用促進住宅の譲渡、廃止に関する援助業務</li> </ul> | <p>櫻 井 治 雄<br/>服 部 光 朗<br/>氷 鮑 揚四郎<br/>藤 田 寿 彦<br/>森 田 一 寿<br/>松 村 充 雄<br/>木 庭 照 光<br/>猪 股 靖<br/>西 崎 敏 夫</p> |



関連公益法人等と当法人の取引の関連図



(2) 関連公益法人等の財務状況

(単位：円)

| 関連公益法人等名               | 資 産           | 負 債           | 正味財産の額        | 当期収入合計額 | 当期支出合計額 | 当期収支差額 |
|------------------------|---------------|---------------|---------------|---------|---------|--------|
| 一般財団法人SK<br>総合住宅サービス協会 | 4,173,553,132 | 2,584,943,650 | 1,588,609,482 | —       | —       | —      |

(注1) 上記金額は、平成25年4月1日～平成26年3月31日までの期間の金額である。

(注2) 移行法人（一般財団法人）が作成すべき計算書類（財務諸表）は、法人法により貸借対照表、正味財産増減計算書となっており、収支計算書については作成していない。

(単位：円)

| 一般正味財産増減の部     |            |                |                |                |             |             |            |                |                |
|----------------|------------|----------------|----------------|----------------|-------------|-------------|------------|----------------|----------------|
| 収 益            | 収 益 の 内 訳  |                | 費 用            | 費 用 の 内 訳      |             |             | 当期増減額      | 一般正味財産<br>期首残高 | 一般正味財産<br>期末残高 |
|                | 受取<br>補助金等 | その他の<br>収益     |                | 事業費            | 管理費         | その他の費用      |            |                |                |
| A              |            |                | B              |                |             |             | C = A - B  | D              | E = C + D      |
| 15,878,256,575 | 1,620,000  | 15,876,636,575 | 15,783,696,079 | 15,495,994,669 | 169,193,494 | 118,507,916 | 94,560,496 | 1,494,048,986  | 1,588,609,482  |

(単位：円)

| 収 益 |            |            | 指定正味財産増減の部 |                    |                     |                             | 正味財産<br>期末残高  |
|-----|------------|------------|------------|--------------------|---------------------|-----------------------------|---------------|
| F   | 収益の内訳      |            | 費 用<br>G   | 当期増減額<br>H = F - G | 指定正味財産<br>期首残高<br>I | 指定正味財産<br>期末残高<br>J = H + I |               |
|     | 受取<br>補助金等 | その他の<br>収益 |            |                    |                     |                             |               |
| 0   | 0          | 0          | 0          | 0                  | 0                   | 0                           | 1,588,609,482 |

## (3) 関連公益法人等の基本財産等の状況

(単位：円)

| 関連公益法人等名            | 基本財産に対する出えん、抛出、寄附等 | 当事業年度において負担した会費、負担金 |
|---------------------|--------------------|---------------------|
| 一般財団法人 SK総合住宅サービス協会 | —                  | —                   |

## (4) 関連公益法人等との取引の状況

関連公益法人等に対する債権債務の明細

(単位：円)

| 関連公益法人等名            | 債権の明細内容 |               | 債務の明細内容 |           |
|---------------------|---------|---------------|---------|-----------|
|                     | 科 目     | 金 額           | 科 目     | 金 額       |
| 一般財団法人 SK総合住宅サービス協会 | 未収金     | 1,879,461,309 | 未払金     | 8,000,168 |
|                     |         |               | 預り金     | 7,147,010 |

(注) 上記金額は、平成27年3月31日現在の金額であり、法人全体の金額である。

関連公益法人等の事業収入の金額及び当該収入のうち当法人の発注等にかかる金額及び割合

(単位：円)

| 関連公益法人等名            | 事業収入の金額        | 当法人の発注等にかかる金額 |                |                |       |
|---------------------|----------------|---------------|----------------|----------------|-------|
|                     |                | 内訳            | 金額             | 割合             |       |
| 一般財団法人 SK総合住宅サービス協会 | 15,832,247,390 | 当法人の発注等       |                | 12,439,768,786 | 78.6% |
|                     |                | うち競争契約        | 12,439,768,786 | —              |       |
|                     |                | うち企画競争・公募     | 0              | —              |       |
|                     |                | うち競争性のない随意契約  | 0              | —              |       |

(注) 上記金額は、平成25年4月1日～平成26年3月31日までの期間の金額である。