

平成28事業年度

附属明細書 (法人全体)

独立行政法人高齢・障害・求職者雇用支援機構

自 平成28年 4月 1日

至 平成29年 3月 31日

1. 固定資産の取得、処分、減価償却費（「第87 特定の償却資産の減価に係る会計処理」及び「第91 資産除去債務に係る特定の除去費用等の会計処理」による損益外減価償却相当額も含む。）及び減損損失累計額の明細

(単位：円)

資産の種類	期首残高	当期増加額	当期減少額	期末残高	減価償却累計額		減損損失累計額		差引当期末残高	摘要
					減価償却累計額	当期償却額	減損損失累計額	当期減損額		
有形固定資産 (償却費損益内)										
建物	8,554,548,943	1,589,458,254	1,973,092,040	8,170,915,157	1,192,168,013	351,705,841	254,861,207	2,450,366	6,723,885,937	
構築物	1,590,376,072	151,870,438	39,377,487	1,702,869,023	511,928,743	128,833,135	4,263,491	319,929	1,186,676,789	
機械装置	31,176,603,143	6,463,386,683	661,480,018	36,978,509,808	15,266,460,402	4,797,598,882	0	0	21,712,049,406	
車両運搬具	568,731,484	32,294,034	4,424,596	596,600,922	393,396,903	73,939,110	0	0	203,204,019	
工具器具備品	2,603,146,536	330,676,165	56,620,852	2,877,201,849	1,712,562,607	448,555,556	0	0	1,164,639,242	
計	44,493,406,178	8,567,685,574	2,734,994,993	50,326,096,759	19,076,516,668	5,800,632,524	259,124,698	2,770,295	30,990,455,393	
有形固定資産 (償却費損益外)										
建物	137,736,766,218	1,248,697,764	41,356,129,146	97,629,334,836	27,019,646,769	5,854,558,804	2,877,879,304	706,961,166	67,731,808,763	
構築物	5,941,742,966	117,833,753	1,117,367,823	4,942,208,896	2,330,836,145	338,572,398	42,313,452	8,363,012	2,569,059,299	
機械装置	478,266,996	0	27,978,132	450,288,864	410,700,547	15,335,403	0	0	39,588,317	
車両運搬具	0	0	0	0	0	0	0	0	0	
工具器具備品	159,865,267	0	9,763,197	150,102,070	122,092,743	7,298,004	0	0	28,009,327	
計	144,316,641,447	1,366,531,517	42,511,238,298	103,171,934,666	29,883,276,204	6,215,764,609	2,920,192,756	715,324,178	70,368,465,706	
非償却資産										
土地	271,607,601,584	0	121,586,551,446	150,021,050,138	0	0	3,841,385,783	694,669,409	146,179,664,355	
建設仮勘定	1,039,718,954	4,110,567,308	4,372,377,350	777,908,912	0	0	0	0	777,908,912	
計	272,647,320,538	4,110,567,308	125,958,928,796	150,798,959,050	0	0	3,841,385,783	694,669,409	146,957,573,267	
有形固定資産 合計										
建物	146,291,315,161	2,838,156,018	43,329,221,186	105,800,249,993	28,211,814,782	6,206,264,645	3,132,740,511	709,411,532	74,455,694,700	
構築物	7,532,119,038	269,704,191	1,156,745,310	6,645,077,919	2,842,764,888	467,405,533	46,576,943	8,682,941	3,755,736,088	
機械装置	31,654,870,139	6,463,386,683	689,458,150	37,428,798,672	15,677,160,949	4,812,934,285	0	0	21,751,637,723	
車両運搬具	568,731,484	32,294,034	4,424,596	596,600,922	393,396,903	73,939,110	0	0	203,204,019	
工具器具備品	2,763,011,803	330,676,165	66,384,049	3,027,303,919	1,834,655,350	455,853,560	0	0	1,192,648,569	
土地	271,607,601,584	0	121,586,551,446	150,021,050,138	0	0	3,841,385,783	694,669,409	146,179,664,355	
建設仮勘定	1,039,718,954	4,110,567,308	4,372,377,350	777,908,912	0	0	0	0	777,908,912	
計	461,457,368,163	14,044,784,399	171,205,162,087	304,296,990,475	48,959,792,872	12,016,397,133	7,020,703,237	1,412,763,882	248,316,494,366	
無形固定資産										
電話加入権	2,607	0	0	2,607	0	0	0	0	2,607	
計	2,607	0	0	2,607	0	0	0	0	2,607	
投資その他の資産										
長期性預金	13,425,342,709	0	13,425,342,709	0	0	0	0	0	0	
敷金	320,433,041	2,093,140	25,236,168	297,290,013	0	0	0	0	297,290,013	
破産更生債権等	2,251,834,183	2,409,770,885	2,251,834,183	2,409,770,885	0	0	0	0	2,409,770,885	
貸倒引当金	△ 2,251,834,183	△ 2,409,770,885	△ 2,251,834,183	△ 2,409,770,885	0	0	0	0	△ 2,409,770,885	
差入保証金	10,000,000	0	0	10,000,000	0	0	0	0	10,000,000	
計	13,755,775,750	2,093,140	13,450,578,877	307,290,013	0	0	0	0	307,290,013	

(注1) 建物の当期減少額のうち、41,037,484,781円は、雇用促進住宅の処分によるものである。

(注2) 機械装置の当期増加額のうち、3,231,536,233円は、職業訓練用機器の取得によるものである。

(注3) 土地の当期減少額109,647,094,963円は、雇用促進住宅の処分によるものである。

(注4) 建設仮勘定の当期増加額のうち、3,339,619,350円は、職業能力開発施設の改修工事等によるものである。

(注5) 長期性預金の当期減少額13,425,342,709円は、流動資産(現金及び預金)への振替によるものである。

2. たな卸資産の明細

(単位：円)

種 類	期 首 残 高	当 期 増 加 額		当 期 減 少 額		期 末 残 高	摘 要
		当期購入・ 製造・振替	その他	払出・振替	その他		
貯蔵品	837,153	924,604	0	837,153	0	924,604	
計	837,153	924,604	0	837,153	0	924,604	

3. 引当金の明細

(単位：円)

区 分	期首残高	当期増加額	当期減少額		期末残高	摘 要
			目的使用	その他		
賞与引当金	93,230,945	107,872,872	93,230,945	0	107,872,872	
計	93,230,945	107,872,872	93,230,945	0	107,872,872	

4. 貸付金等に対する貸倒引当金の明細

(単位：円)

区 分	貸付金等の残高			貸倒引当金の残高			摘 要
	期首残高	当期増減額	期末残高	期首残高	当期増減額	期末残高	
未収金	4,630,225,741	554,599,397	5,184,825,138	98,178,867	210,662,209	308,841,076	※算定方法については、注記を参照
一般債権	4,503,029,674	355,685,626	4,858,715,300	8,123,168	2,799,531	10,922,699	
貸倒懸念債権	74,280,736	△ 17,897,815	56,382,921	37,140,368	△ 8,948,908	28,191,460	
破産更生債権等	52,915,331	216,811,586	269,726,917	52,915,331	216,811,586	269,726,917	
未収賃貸料等収入	2,307,195,747	△ 130,912,141	2,176,283,606	2,203,288,742	△ 63,136,055	2,140,152,687	
一般債権	101,212,904	△ 64,973,266	36,239,638	809,703	△ 700,984	108,719	
貸倒懸念債権	7,063,991	△ 7,063,991	0	3,560,187	△ 3,560,187	0	
破産更生債権等	2,198,918,852	△ 58,874,884	2,140,043,968	2,198,918,852	△ 58,874,884	2,140,043,968	
敷金	320,433,041	△ 23,143,028	297,290,013	0	0	0	
一般債権	320,433,041	△ 23,143,028	297,290,013	0	0	0	
貸倒懸念債権	0	0	0	0	0	0	
破産更生債権等	0	0	0	0	0	0	
計	7,257,854,529	400,544,228	7,658,398,757	2,301,467,609	147,526,154	2,448,993,763	

5. 退職給付引当金の明細

(単位：円)

区 分	期首残高	当期増加額	当期減少額	期 末 残 高	摘 要
①退職給付債務合計額	5,638,646,790	△ 2,039,364,605	218,624,748	3,380,657,437	
退職一時金に係る債務	1,227,066,420	153,417,665	97,269,367	1,283,214,718	
厚生年金基金等に係る債務	4,411,580,370	△ 2,192,782,270	121,355,381	2,097,442,719	
②未認識過去勤務費用及び未認識数理計算上の差異	△ 1,875,997,308	1,314,333,105	0	△ 561,664,203	
③年金資産	1,468,343,441	402,201,048	121,355,381	1,749,189,108	
退職給付引当金 (①+②△③)	2,294,306,041	△ 1,127,232,548	97,269,367	1,069,804,126	

6. 資産除去債務の明細

(単位：円)

区分	期首残高	当期増加額	当期減少額	期末残高	摘要
アスベストの除去義務	12,409,397,058	172,185,593	6,351,194,628	6,230,388,023	独立行政法人会計基準第91の特定：有
計	12,409,397,058	172,185,593	6,351,194,628	6,230,388,023	

7. 法令に基づく引当金等の明細

(単位：円)

区 分	期首残高	当期増加額	当期減少額	期末残高	摘 要
納付金関係業務引当金	9,294,991,040	7,880,068,548	0	17,175,059,588	独立行政法人高齢・障害・求職者雇用支援機構の業務運営、財務及び会計並びに人事管理に関する省令第11条
計	9,294,991,040	7,880,068,548	0	17,175,059,588	

8. 資本金及び資本剰余金の明細

(単位：円)

区 分	期首残高	当期増加額	当期減少額	期末残高	摘 要	
資本金	政府出資金					
	高齢・障害者雇用支援勘定	10,766,495,234	0	2,634,678	10,763,860,556	減資による減
	障害者職業能力開発勘定	30,117,042	0	0	30,117,042	
	障害者雇用納付金勘定	703,174,570	0	0	703,174,570	
	職業能力開発勘定	107,060,467,864	0	1,065,034,930	105,995,432,934	減資による減
	宿舍等勘定	279,907,576,481	0	143,934,648,049	135,972,928,432	減資による減
	計	398,467,831,191	0	145,002,317,657	253,465,513,534	
	地方公共団体出資金					
	職業能力開発勘定	220,524,004	0	0	220,524,004	
	計	220,524,004	0	0	220,524,004	
合 計	398,688,355,195	0	145,002,317,657	253,686,037,538		
資本剰余金	資本剰余金					
	高齢・障害者雇用支援勘定施設費	306,820,393	38,984,522	0	345,804,915	資産の取得による増
	職業能力開発勘定施設費	7,206,084,577	1,327,546,995	0	8,533,631,572	資産の取得による増
	高齢・障害者雇用支援勘定運営費交付金	178,541,222	0	6,065,082	172,476,140	敷金の返還等による減
	高齢・障害者雇用支援勘定減資差益	169,986,023	0	0	169,986,023	
	職業能力開発勘定減資差益	20,650,745	125,942,641	0	146,593,386	減資による増
	高齢・障害者雇用支援勘定損益外除売却差額相当額	△ 864,323,744	0	132,529,608	△ 996,853,352	資産の除売却による減
	障害者職業能力開発勘定損益外除売却差額相当額	△ 20,857,347	0	471,680	△ 21,329,027	資産の除売却による減
	障害者雇用納付金勘定損益外除売却差額相当額	△ 181,924,600	0	0	△ 181,924,600	
	職業能力開発勘定損益外除売却差額相当額	△ 753,255,536	0	5,785,141,593	△ 6,538,397,129	資産の除売却による減
	宿舍等勘定損益外除売却差額相当額	0	106,447,458,097	106,447,458,097	0	資産の除売却による増減
	職業能力開発勘定その他	384,602,952	0	0	384,602,952	
	計	6,446,324,685	107,939,932,255	112,371,666,060	2,014,590,880	
	損益外減価償却累計額					
	高齢・障害者雇用支援勘定	△ 1,259,365,051	△ 92,456,663	△ 37,829,960	△ 1,313,991,754	資産の除売却による減
	障害者職業能力開発勘定	△ 7,099,609	△ 33,624	△ 471,679	△ 6,661,554	資産の除売却による減
	障害者雇用納付金勘定	△ 1,014,091	△ 13,598	0	△ 1,027,689	
	職業能力開発勘定	△ 12,150,224,447	△ 2,197,208,407	△ 357,411,162	△ 13,990,021,692	資産の除売却による減
	宿舍等勘定	△ 24,014,072,370	△ 3,926,052,317	△ 13,368,551,172	△ 14,571,573,515	資産の除売却による減
	計	△ 37,431,775,568	△ 6,215,764,609	△ 13,764,263,973	△ 29,883,276,204	
	損益外減損失累計額					
	高齢・障害者雇用支援勘定	△ 223,531,410	△ 75,141,939	△ 61,434,273	△ 237,239,076	資産の除売却による減
	障害者職業能力開発勘定	△ 791,989	0	0	△ 791,989	
	障害者雇用納付金勘定	△ 3,239,955	0	0	△ 3,239,955	
	職業能力開発勘定	△ 8,012,894,905	△ 325,811,746	△ 5,030,999,587	△ 3,307,707,064	資産の除売却による減
	宿舍等勘定	△ 3,363,558,964	△ 1,009,039,902	△ 1,132,638,791	△ 3,239,960,075	資産の除売却による減
	計	△ 11,604,017,223	△ 1,409,993,587	△ 6,225,072,651	△ 6,788,938,159	
	損益外利息費用累計額					
	職業能力開発勘定	△ 4,409,556	△ 1,034,181	△ 875,622	△ 4,568,115	資産の除売却による減
	宿舍等勘定	△ 818,827,871	△ 171,151,412	△ 497,379,786	△ 492,599,497	資産の除売却による減
	計	△ 823,237,427	△ 172,185,593	△ 498,255,408	△ 497,167,612	
	差 引 計	△ 43,412,705,533	100,141,988,466	91,884,074,028	△ 35,154,791,095	

9. 積立金の明細

(単位：円)

区 分	期首残高	当期増加額	当期減少額	期末残高	摘 要
独立行政法人通則法第4条1項積立金					
職業能力開発勘定	82,339,074	13,384,836	0	95,723,910	平成27年度未処分利益に係る積立金への振替
認定特定求職者職業訓練勘定	426,672	79,701	0	506,373	平成27年度未処分利益に係る積立金への振替
宿舎等勘定	7,668,177,825	1,467,366,315	0	9,135,544,140	平成27年度未処分利益に係る積立金への振替
独立行政法人通則法第4条1項積立金計	7,750,943,571	1,480,830,852	0	9,231,774,423	
前中期目標期間繰越積立金					
納付金勘定積立金	2,651,021	0	0	2,651,021	
宿舎等勘定積立金	21,845,019,516	0	0	21,845,019,516	
前中期目標期間繰越積立金計	21,847,670,537	0	0	21,847,670,537	
計	29,598,614,108	1,480,830,852	0	31,079,444,960	

10. 運営費交付金債務及び当期振替額等の明細

(1) 運営費交付金債務の増減の明細

(単位：円)

期首残高	交付金当期交付額	当期振替額			期末残高
		運営費交付金収益	資産見返運営費交付金	資本剰余金	
20,676,184,542	68,042,577,000	63,509,304,884	4,533,272,116	0	68,042,577,000

(2) 運営費交付金債務の当期振替額の明細

① 運営費交付金収益への振替額及び主な使途の明細

(単位：円)

区分	運営費交付金収益	運営費交付金の主な使途	
		費用	主な使途
業務達成基準による振替額	6,315,213,000	5,878,550,441	高年齢者等助成金支給業務費 257,757,624円 高年齢者等雇用相談援助業務費 1,206,107,944円 障害者職業センター業務費 2,429,662,572円 障害者職業能力開発校運営費 163,156,572円 離職者訓練業務費 1,739,488,798円 特定求職者職業訓練認定業務費 82,376,931円
期間進行基準による振替額	57,194,091,884	50,424,358,842	人件費 30,790,876,298円 一般管理費 1,703,349,634円 地方施設運営費 17,930,132,910円
費用進行基準による振替額	0	0	
合計	63,509,304,884	56,302,909,283	

② 資産見返運営費交付金及び資本剰余金への振替額並びに主な使途の明細

(単位：円)

セグメント	資産見返運営費交付金への振替		資本剰余金への振替	
	振替額	主な使途	振替額	主な使途
共通	4,533,272,116	機械装置：3,228,499,764 改修工事等：954,923,268 器具工具備品：315,440,550 車両運搬具：32,294,034 その他：2,114,500	0	
合計	4,533,272,116		0	

(3) 運営費交付金債務残高の明細

(単位：円)

運営費交付金債務残高		使用見込み
業務達成基準を採用した業務に係る分	0	○翌事業年度への繰越額はない。
期間進行基準を採用した業務に係る分	0	○翌事業年度への繰越額はない。
費用進行基準を採用した業務に係る分	0	○費用進行基準を採用した業務はない。
その他	20,676,184,542	繰り越した運営費交付金債務残高は、以下の不測の事態等へ対応するために使用する見込みである。 ○天災地変等による施設の修繕等 ○重要度が高く、緊急に対応求められる業務の実施 ○予定外の退職者の発生に対応 なお、使用しなかった運営費交付金債務残高については、中期目標期間の終了年度において残額を収益化する予定である。
計	20,676,184,542	

1 1. 運営費交付金以外の国等からの財源措置の明細

施設費の明細

(単位：円)

区 分	当期交付額	左の会計処理内訳			摘 要
		建設仮勘定 見返施設費	資本剰余金	その他	
施設整備費補助金					
高年齢・障害者雇用支援勘定	48,243,600	0	38,984,522	9,259,078	
職業能力開発勘定	1,516,333,877	708,043,280	715,401,195	92,889,402	
計	1,564,577,477	708,043,280	754,385,717	102,148,480	

補助金等の明細

(単位：円)

区 分	当期交付額	左の会計処理内訳					摘 要
		建設仮勘定 見返補助金等	資産見返 補助金等	資本剰余金	長期預り 補助金等	収益計上	
高年齢・障害者雇用開発支援事業費補助金	1,865,772,000	0	0	0	0	1,865,772,000	
雇用開発支援事業費等補助金	408,795,639	0	0	0	0	408,795,639	
計	2,274,567,639	0	0	0	0	2,274,567,639	

12. 役員及び職員の給与の明細

(単位：千円、人)

区 分	報 酬 又 は 給 与		退 職 手 当	
	支 給 額	支 給 人 員	支 給 額	支 給 人 員
役 員	(2,880)	(1)	(0)	(0)
	117,150	7	3,284	4
職 員	(0)	(0)	(0)	(0)
	29,137,487	3,620	2,825,408	193
合 計	(2,880)	(1)	(0)	(0)
	29,254,637	3,627	2,828,692	197

()は非常勤

(注1) 役員に対する報酬等の基準及び職員に対する給与及び退職手当の支給基準は、役員給与規程(平成15年規程第4号)、職員給与規程(平成25年規程第7号)役員退職金規程(平成15年規程第5号)及び職員退職手当規程(平成25年規程第6号)に基づいている。

(注2) 支給人員数は、平成28事業年度の給与の年間平均支給人員数を記載している。

(注3) 役員欄の上段の支給額は非常勤監事で、外数である。

(注4) 役員について、期末現在における人員は常勤7人、非常勤1人である。

(注5) 上記明細のほかに、嘱託職員に係る給与等として、8,229,255千円の支給があり、損益計算書において、その他の一般管理費及びその他の業務費の内訳費目(謝金)として整理している。

(注6) 単位未満は、切り捨てにより表示している。

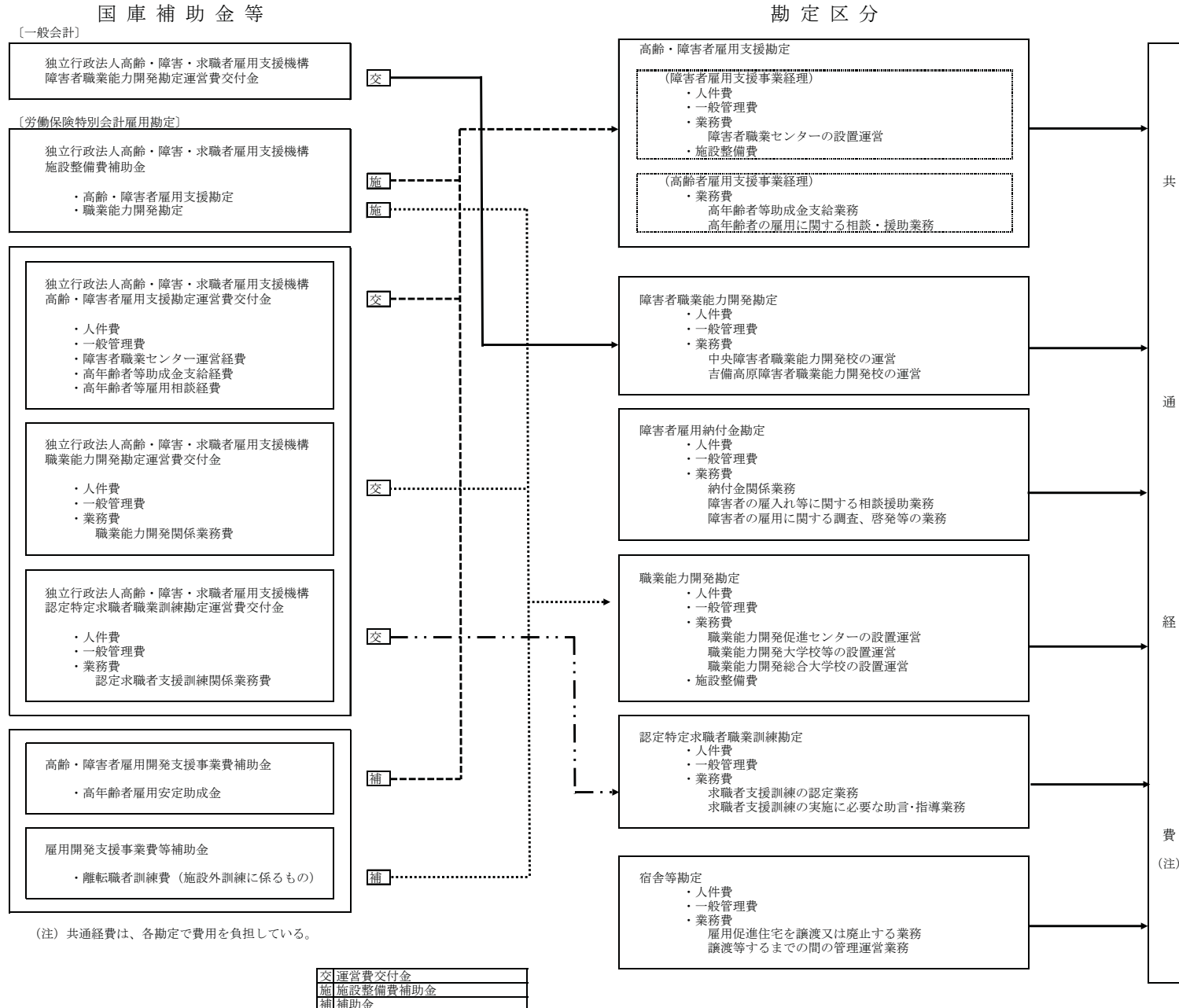
1 3. 科学研究費補助金の明細

(単位：円)

種 目	当期受入	件数	摘 要
挑戦的萌芽研究	(2,800,000) 840,000	1	
基盤研究 (B)	(1,100,000) 330,000	1	
基盤研究 (C)	(15,400,000) 4,620,000	14	
若手研究 (B)	(2,300,000) 690,000	3	
合 計	(21,600,000) 6,480,000	19	

(注) 当期受入には間接経費相当額を記載し、直接経費相当額については、外数として () 内に記載している。

1 4. 独立行政法人高齢・障害・求職者雇用支援機構の各勘定の経理の対象と勘定相互間の関係図



15. 各勘定の経理の対象と勘定相互間の関係を明らかにする書類

貸借対照表

(単位：円)

B/S 勘定区分	高齢・障害者 雇用支援勘定	障害者職業 能力開発勘定	障害者雇用 納付金勘定	職業能力 開発勘定	認定特定求職者 職業訓練勘定	宿舍等勘定	調整	法人全体
資産の部								
I 流動資産								
現金及び預金	7,710,620,475	539,450,081	24,560,470,152	26,988,216,598	7,457,144,068	64,799,812,731		132,055,714,105
未収金	92,640,866	50,463	126,263,619	3,581,278,331	1,152,708	7,815,434,121	△ 6,665,482,249	4,951,337,859
貸倒引当金	△ 472,117		△ 38,642,042			△ 108,719		△ 39,222,878
未収消費税等	287,200			91,072,500	29,700		△ 91,389,400	0
未収収益	1,032,195	154,604		3,622,006	1,073,969			5,882,774
たな卸資産	541,910		159,265	204,183	19,246			924,604
仮払金				66,303				66,303
前払金			36,376	1,505,177		34,776,000		36,317,553
前払費用	34,104,857		39,000	6,806,618	6,415,640	4,865,916		52,232,031
流動資産合計	7,838,755,386	539,655,148	24,648,326,370	30,672,771,716	7,465,835,331	72,654,780,049	△ 6,756,871,649	137,063,252,351
II 固定資産								
1 有形固定資産								
建物	4,233,138,812			52,767,776,899		48,799,334,282		105,800,249,993
減価償却累計額	△ 1,070,621,220			△ 13,113,237,469		△ 14,027,956,093		△ 28,211,814,782
減損損失累計額	△ 24,022,178			△ 617,784,912		△ 2,490,933,421		△ 3,132,740,511
構築物	195,242,461			5,360,862,037		1,088,973,421		6,645,077,919
減価償却累計額	△ 154,422,551			△ 2,017,591,837		△ 670,750,500		△ 2,842,764,888
減損損失累計額	△ 662,568			△ 29,329,893		△ 16,584,482		△ 46,576,943
機械装置				37,428,798,672				37,428,798,672
減価償却累計額				△ 15,677,160,949				△ 15,677,160,949
車両運搬具	246,747,498			287,403,720	32,286,024	30,163,680		596,600,922
減価償却累計額	△ 165,951,373			△ 192,177,632	△ 22,729,105	△ 12,538,793		△ 393,396,903
工具器具備品	669,330,314	127,578,993	52,070,564	2,108,854,922	25,005,703	44,463,423		3,027,303,919
減価償却累計額	△ 516,127,661	△ 88,970,943	△ 20,955,894	△ 1,168,851,673	△ 12,843,476	△ 26,905,703		△ 1,834,655,350
土地	5,680,915,000			51,086,519,997		93,253,615,141		150,021,050,138
減損損失累計額	△ 189,226,654			△ 2,919,716,957		△ 732,442,172		△ 3,841,385,783
建設仮勘定				777,908,912				777,908,912
有形固定資産合計	8,904,339,880	38,608,050	31,114,670	114,082,273,837	21,719,146	125,238,438,783		248,316,494,366
2 無形固定資産								
電話加入権	324	11	45	911		1,316		2,607
無形固定資産合計	324	11	45	911		1,316		2,607

B/S 勘定区分	高齢・障害者 雇用支援勘定	障害者職業 能力開発勘定	障害者雇用 納付金勘定	職業能力 開発勘定	認定特定求職者 職業訓練勘定	宿舍等勘定	調整	法人全体
3 投資その他の資産								
敷金	288,255,173		8,640	8,938,000		88,200		297,290,013
破産更生債権等	16,187,885		253,539,032			2,140,043,968		2,409,770,885
貸倒引当金	△ 16,187,885		△ 253,539,032			△ 2,140,043,968		△ 2,409,770,885
差入保証金						10,000,000		10,000,000
投資その他の資産合計	288,255,173		8,640	8,938,000		10,088,200		307,290,013
固定資産合計	9,192,595,377	38,608,061	31,123,355	114,091,212,748	21,719,146	125,248,528,299		248,623,786,986
資産合計	17,031,350,763	578,263,209	24,679,449,725	144,763,984,464	7,487,554,477	197,903,308,348	△ 6,756,871,649	385,687,039,337
負債の部								
I 流動負債								
運営費交付金債務	3,108,993,717	370,935,699		12,347,000,583	4,849,254,543			20,676,184,542
未払金	1,484,723,674	68,322,998	493,826,390	6,263,217,592	488,069,652	35,090,081,741	△ 1,814,022,496	42,074,219,551
未払費用	3,013,899	1,588,476	134,834	16,849,842	212,400			21,799,451
未払消費税等		11,100		96,400		976,324,200	△ 91,389,400	885,042,300
前受金			52,270,000	225,926,453		782,189,150		1,060,385,603
短期リース債務	99,732,073	18,531,279	7,705,579	2,041,307,579				2,167,276,510
預り金	1,998,432,490		5,474,401,953	320,674,498		3,007,511,671	△ 4,851,459,753	5,949,560,859
引当金			93,085,001			14,787,871		107,872,872
賞与引当金			93,085,001			14,787,871		107,872,872
流動負債合計	6,694,895,853	459,389,552	6,121,520,157	21,214,976,547	5,337,536,595	39,870,894,633	△ 6,756,871,649	72,942,341,688
II 固定負債								
資産見返負債	245,244,743	329,011	1,799,556	24,750,151,260	21,719,146			25,019,243,716
資産見返運営費交付金	243,148,091	329,001		23,951,153,034	21,719,146			24,216,349,272
資産見返寄附金	2,096,652	10	1,799,556	22,203,658				26,099,876
建設仮勘定見返運営費交付金				38,117,088				38,117,088
建設仮勘定見返施設費				738,677,480				738,677,480
長期リース債務	15,728,248	20,059,917	20,622,072	3,317,904,111				3,374,314,348
長期預り金						859,835,418		859,835,418
引当金			840,815,005			228,989,121		1,069,804,126
退職給付引当金			840,815,005			228,989,121		1,069,804,126
資産除去債務				162,206,383		6,068,181,640		6,230,388,023
固定負債合計	260,972,991	20,388,928	863,236,633	28,230,261,754	21,719,146	7,157,006,179		36,553,585,631
III 法令に基づく引当金等								
納付金関係業務引当金			17,175,059,588					17,175,059,588
法令に基づく引当金等合計			17,175,059,588					17,175,059,588
負債合計	6,955,868,844	479,778,480	24,159,816,378	49,445,238,301	5,359,255,741	47,027,900,812	△ 6,756,871,649	126,670,986,907

B/S 勘定区分	高齢・障害者 雇用支援勘定	障害者職業 能力開発勘定	障害者雇用 納付金勘定	職業能力 開発勘定	認定特定求職者 職業訓練勘定	宿舍等勘定	調整	法人全体
純資産の部								
I 資本金								
政府出資金	10,763,860,556	30,117,042	703,174,570	105,995,432,934		135,972,928,432		253,465,513,534
地方公共団体出資金				220,524,004				220,524,004
資本金合計	10,763,860,556	30,117,042	703,174,570	106,215,956,938		135,972,928,432		253,686,037,538
II 資本剰余金								
資本剰余金	△ 308,586,274	△ 21,329,027	△ 181,924,600	2,526,430,781				2,014,590,880
損益外減価償却累計額 (△)	△ 1,313,991,754	△ 6,661,554	△ 1,027,689	△ 13,990,021,692		△ 14,571,573,515		△ 29,883,276,204
損益外減損損失累計額 (△)	△ 237,239,076	△ 791,989	△ 3,239,955	△ 3,307,707,064		△ 3,239,960,075		△ 6,788,938,159
損益外利息費用累計額 (△)				△ 4,568,115		△ 492,599,497		△ 497,167,612
資本剰余金合計	△ 1,859,817,104	△ 28,782,570	△ 186,192,244	△ 14,775,866,090		△ 18,304,133,087		△ 35,154,791,095
III 利益剰余金								
前中期目標期間繰越積立金			2,651,021			21,845,019,516		21,847,670,537
障害者雇用納付金勘定積立金			2,651,021					2,651,021
宿舍等勘定積立金						21,845,019,516		21,845,019,516
積立金				95,723,910	506,373	9,135,544,140		9,231,774,423
当期末処分利益	1,171,438,467	97,150,257	0	3,782,931,405	2,127,792,363	2,226,048,535		9,405,361,027
(うち当期総利益)	1,175,088,411	97,592,925	0	3,782,931,405	2,127,792,363	2,226,048,535		9,409,453,639
利益剰余金合計	1,171,438,467	97,150,257	2,651,021	3,878,655,315	2,128,298,736	33,206,612,191		40,484,805,987
純資産合計	10,075,481,919	98,484,729	519,633,347	95,318,746,163	2,128,298,736	150,875,407,536		259,016,052,430
負債純資産合計	17,031,350,763	578,263,209	24,679,449,725	144,763,984,464	7,487,554,477	197,903,308,348	△ 6,756,871,649	385,687,039,337

損益計算書

(単位：円)

PL 勘定区分	高齢・障害者 雇用支援勘定	障害者職業 能力開発勘定	障害者雇用 納付金勘定	職業能力 開発勘定	認定特定求職者 職業訓練勘定	宿舍等勘定	調整	法人全体
経常費用								
業務費	12,508,953,657	589,746,478	24,204,511,222	46,554,655,966	2,560,820,068	14,486,028,671		100,904,716,062
人件費	4,349,130,050	426,889,099	995,579,662	22,717,088,012	1,581,381,044	194,144,255		30,264,212,122
助成金	1,865,772,000							1,865,772,000
支給金			20,732,683,116					20,732,683,116
納付金等還付金			412,990,000					412,990,000
業務委託費	91,026,215	5,869,530	4,823,957	250,373,265		9,607,240,919		9,959,333,886
減価償却費	143,850,177	18,948,984	8,708,657	5,410,247,064	11,376,162	93,979,627		5,687,110,671
貸倒引当金繰入			214,434,970			5,717,936		220,152,906
賞与引当金繰入			91,654,441			14,787,871		106,442,312
退職給付費用			236,980,851			20,901,194		257,882,045
その他の業務費	6,059,175,215	138,038,865	1,506,655,568	18,176,947,625	968,062,862	4,549,256,869		31,398,137,004
一般管理費	668,718,898	166,655,200	217,729,410	2,802,979,120	202,711,585	1,044,565,687		5,103,359,900
人件費	299,631,051	28,406,869	81,764,700	1,309,479,081	90,546,888	12,169,241		1,821,997,830
減価償却費	1,082,952	609,924	71,342	111,757,635				113,521,853
賞与引当金繰入			1,430,560					1,430,560
退職給付費用			17,146,857					17,146,857
その他の一般管理費	368,004,895	137,638,407	117,315,951	1,381,742,404	112,164,697	1,032,396,446		3,149,262,800
財務費用	4,945,754	452,158	1,828,388	149,802,701				157,029,001
支払利息	4,945,754	452,158	1,828,388	149,802,701				157,029,001
経常費用合計	13,182,618,309	756,853,836	24,424,069,020	49,507,437,787	2,763,531,653	15,530,594,358		106,165,104,963
経常収益								
運営費交付金収益	12,444,887,165	850,627,998		48,936,704,006	4,879,555,907			67,111,775,076
運営費交付金収益	12,392,407,708	850,253,000		45,398,885,631	4,868,179,745			63,509,726,084
資産見返運営費交付金戻入	52,479,457	374,998		3,537,818,375	11,376,162			3,602,048,992
補助金等収益	1,865,772,000			408,795,639				2,274,567,639
補助金等収益	1,865,772,000			408,795,639				2,274,567,639
納付金収入			30,708,430,000					30,708,430,000
業務収益	3,172,602	663,618	466,642,128	3,604,005,714		17,373,303,533		21,447,787,595
職業能力開発収益				3,604,005,714				3,604,005,714
宿舍等業務収益						17,373,303,533		17,373,303,533
その他の事業収益	3,172,602	663,618	466,642,128					470,478,348
受託収益				5,781,824				5,781,824
民間団体等受託収入				5,781,824				5,781,824

P L 勘定区分	高齢・障害者 雇用支援勘定	障害者職業 能力開発勘定	障害者雇用 納付金勘定	職業能力 開発勘定	認定特定求職者 職業訓練勘定	宿舍等勘定	調整	法人全体
施設費収益	9,259,078			92,889,402				102,148,480
国庫納付控除金収益						1,130,939,633		1,130,939,633
寄附金収益	769,945		298,140	5,905,906				6,973,991
資産見返寄附金戻入	769,945		298,140	5,905,906				6,973,991
財務収益	1,695,738	187,519	3,976,576	8,314,566	2,270,057	413,969		16,858,425
受取利息	1,695,738	187,519	3,976,576	8,314,566	2,270,057	413,969		16,858,425
雑益	32,381,143	2,977,074	7,767,200	221,997,581	9,498,052	154,952,354		429,573,404
経常収益合計	14,357,937,671	854,456,209	31,187,114,044	53,284,394,638	4,891,324,016	18,659,609,489		123,234,836,067
経常利益	1,175,319,362	97,602,373	6,763,045,024	3,776,956,851	2,127,792,363	3,129,015,131		17,069,731,104
臨時損失								
固定資産売却損						1,134,962,771		1,134,962,771
固定資産除却損	326,301	9,448	3	9,742,841		726,728		10,805,321
国庫納付金				368,931				368,931
納付金関係業務引当金繰入			7,880,068,548					7,880,068,548
臨時損失合計	326,301	9,448	7,880,068,551	10,111,772		1,135,689,499		9,026,205,571
臨時利益								
固定資産売却益	95,350			16,086,326				16,181,676
厚生年金基金代行返上益			1,117,023,527			232,722,903		1,349,746,430
臨時利益合計	95,350		1,117,023,527	16,086,326		232,722,903		1,365,928,106
当期純利益	1,175,088,411	97,592,925	0	3,782,931,405	2,127,792,363	2,226,048,535		9,409,453,639
当期総利益	1,175,088,411	97,592,925	0	3,782,931,405	2,127,792,363	2,226,048,535		9,409,453,639

キャッシュ・フロー計算書

(単位：円)

CF 勘定区分	高齢・障害者 雇用支援勘定	障害者職業 能力開発勘定	障害者雇用 納付金勘定	職業能力 開発勘定	認定特定求職者 職業訓練勘定	宿舍等勘定	調整	法人全体
I 業務活動によるキャッシュ・フロー								
業務費及び一般管理費による支出	△ 6,066,150,912	△ 268,136,381	△ 2,140,436,969	△ 20,203,202,251	△ 1,104,036,331	△ 14,062,975,289		△ 43,844,938,133
人件費支出	△ 5,088,358,063	△ 462,982,693	△ 1,239,571,373	△ 26,405,955,193	△ 1,858,265,371	△ 246,453,013		△ 35,301,585,706
助成金支出	△ 1,865,460,000							△ 1,865,460,000
支給金支出			△ 20,904,793,890					△ 20,904,793,890
その他預り金支出	△ 13,890,077		△ 4,856,718	△ 371,839,234		△ 6,221,311,852	5,000,000,000	△ 1,611,897,881
納付金収入			31,123,958,370					31,123,958,370
運営費交付金収入	12,479,564,000	850,253,000		49,839,047,000	4,873,713,000			68,042,577,000
受託収入				5,093,377				5,093,377
補助金等収入	3,850,777,000			320,489,985				4,171,266,985
補助金等の精算による返還金の支出	△ 432,463,000							△ 432,463,000
業務収入				3,603,360,218		16,936,050,333		20,539,410,551
その他預り金収入	11,429,846	663,618	5,470,077,761	310,862,839		714,914,083	△ 5,000,000,000	1,507,948,147
その他業務収入	4,084,664	2,667,232	6,073,695	273,752,233	9,422,410	124,143,798		420,144,032
小計	2,879,533,458	122,464,776	12,310,450,876	7,371,608,974	1,920,833,708	△ 2,755,631,940		21,849,259,852
利息の受取額	7,843,790	139,099	6,618,884	2,113,448	774,350	9,198		17,498,769
利息の支払額	△ 5,393,386	△ 452,158	△ 1,845,399	△ 149,848,686				△ 157,539,629
業務活動によるキャッシュ・フロー	2,881,983,862	122,151,717	12,315,224,361	7,223,873,736	1,921,608,058	△ 2,755,622,742		21,709,218,992
II 投資活動によるキャッシュ・フロー								
有価証券の取得による支出						△ 389,969,922		△ 389,969,922
有価証券の償還による収入						20,469,659,098		20,469,659,098
有形固定資産の取得による支出	△ 87,485,570		△ 1,208,520	△ 7,313,766,179	△ 8,257,095	△ 597,685,700		△ 8,008,403,064
有形固定資産の売却による収入	10,272,155			8,216,013,669		38,389,230,842		46,615,516,666
敷金の差入による支出	△ 30,000		△ 8,640	△ 2,084,500				△ 2,123,140
敷金の回収による収入	12,245,282		41,606,824	4,201,144		5,550,168		63,603,418
施設費による収入	14,353,200			1,810,149,640				1,824,502,840
定期預金の払戻による収入			7,500,000,000			919,879,849		8,419,879,849
資産除去債務の履行による支出						△ 32,352,741		△ 32,352,741
投資活動によるキャッシュ・フロー	△ 50,644,933		7,540,389,664	2,714,513,774	△ 8,257,095	58,764,311,594		68,960,313,004
III 財務活動によるキャッシュ・フロー								
不要財産に係る国庫納付等による支出	△ 8,699,760			△ 797,839,459				△ 806,539,219
ファイナンス・リース債務の返済による支出	△ 92,883,747	△ 19,198,742	△ 8,340,605	△ 1,786,292,380				△ 1,906,715,474
政府出資の払戻による支出						△ 1,833,694,638		△ 1,833,694,638
財務活動によるキャッシュ・フロー	△ 101,583,507	△ 19,198,742	△ 8,340,605	△ 2,584,131,839		△ 1,833,694,638		△ 4,546,949,331
IV 資金増加額	2,729,755,422	102,952,975	19,847,273,420	7,354,255,671	1,913,350,963	54,174,994,214		86,122,582,665
V 資金期首残高	3,053,462,401	204,676,572	4,713,196,732	10,890,413,654	3,021,220,855	10,624,818,517		32,507,788,731
VI 資金期末残高	5,783,217,823	307,629,547	24,560,470,152	18,244,669,325	4,934,571,818	64,799,812,731		118,630,371,396

行政サービス実施コスト計算書

(単位：円)

勘定区分	高齢・障害者 雇用支援勘定	障害者職業 能力開発勘定	障害者雇用 納付金勘定	職業能力 開発勘定	認定特定求職者 職業訓練勘定	宿舍等勘定	調整	法人全体
I 業務費用								
(1) 損益計算書上の費用	13,182,944,610	756,863,284	24,424,069,023	49,517,549,559	2,763,531,653	16,666,283,857		107,311,241,986
業務費	12,508,953,657	589,746,478	24,204,511,222	46,554,655,966	2,560,820,068	14,486,028,671		100,904,716,062
一般管理費	668,718,898	166,655,200	217,729,410	2,802,979,120	202,711,585	1,044,565,687		5,103,359,900
財務費用	4,945,754	452,158	1,828,388	149,802,701				157,029,001
臨時損失	326,301	9,448	3	10,111,772		1,135,689,499		1,146,137,023
(2) (控除) 自己収入等	△ 38,114,778	△ 3,828,211	△ 32,304,137,571	△ 3,855,611,917	△ 11,768,109	△ 17,761,392,759		△ 53,974,853,345
納付金収入			△ 30,708,430,000					△ 30,708,430,000
業務収益	△ 3,172,602	△ 663,618	△ 466,642,128	△ 3,597,525,714		△ 17,373,303,533		△ 21,441,307,595
受託収益				△ 5,781,824				△ 5,781,824
寄附金収益	△ 769,945		△ 298,140	△ 5,905,906				△ 6,973,991
財務収益	△ 1,695,738	△ 187,519	△ 3,976,576	△ 8,314,566	△ 2,270,057	△ 413,969		△ 16,858,425
雑益	△ 32,381,143	△ 2,977,074	△ 7,767,200	△ 221,997,581	△ 9,498,052	△ 154,952,354		△ 429,573,404
臨時利益	△ 95,350		△ 1,117,023,527	△ 16,086,326		△ 232,722,903		△ 1,365,928,106
業務費用合計	13,144,829,832	753,035,073	△ 7,880,068,548	45,661,937,642	2,751,763,544	△ 1,095,108,902		53,336,388,641
II 損益外減価償却相当額	92,456,663	33,624	13,598	2,184,502,482		△ 506,778,230		1,770,228,137
III 損益外減損損失相当額	75,141,939			326,971,073		741,506,350		1,143,619,362
IV 損益外利息費用相当額				158,559		△ 326,228,374		△ 326,069,815
V 損益外除売却差額相当額	39,021,495			548,368,842		96,643,939,903		97,231,330,240
VI 引当外賞与見積額	11,863,604	2,290,696		32,131,079	△ 6,230,484			40,054,895
VII 引当外退職給付増加見積額	△ 11,470,570,265	△ 1,092,323,304	△ 16,081,445	△ 59,546,956,341	△ 3,790,173,382	2,782,025		△ 75,913,322,712
VIII 機会費用								
国又は地方公共団体財産の無償又は 減額された使用料による貸借取引の 機会費用	192,816,631	177,679,668						370,496,299
政府出資又は地方公共団体 出資等の機会費用	5,843,066	878	336,042	68,220,057		120,048,471		194,448,514
機会費用の合計	198,659,697	177,680,546	336,042	68,220,057		120,048,471		564,944,813
IX 行政サービス実施コスト	2,091,402,965	△ 159,283,365	△ 7,895,800,353	△ 10,724,666,607	△ 1,044,640,322	95,580,161,243		77,847,173,561

16. 勘定別の利益の処分又は損失の処理に関する書類

(単位：円)

科 目	高齢・障害者 雇用支援勘定	障害者職業 能力開発勘定	障害者雇用 納付金勘定	職業能力 開発勘定	認定特定求職者 職業訓練勘定	宿舍等勘定	法人全体
I 当期末処分利益 (当期末処理損失(△))	1,171,438,467	97,150,257	0	3,782,931,405	2,127,792,363	2,226,048,535	9,405,361,027
当期総利益 (当期総損失(△))	1,175,088,411	97,592,925	0	3,782,931,405	2,127,792,363	2,226,048,535	9,409,453,639
前期繰越欠損金(△)	△ 3,649,944	△ 442,668	0	—	—	—	△ 4,092,612
II 利益処分額 (損失処理額(△))	1,171,438,467	97,150,257	0	3,782,931,405	2,127,792,363	2,226,048,535	9,405,361,027
積立金 (積立金取崩額(△))	1,171,438,467	97,150,257	0	3,782,931,405	2,127,792,363	2,226,048,535	9,405,361,027

17. 勘定相互間の相殺消去の明細

(1) 相殺消去された勘定相互間の債権と債務

(単位：円)

債務の相殺額			債権の相殺額		
勘定名	費目	金額	勘定名	費目	金額
高齢・障害者雇用支援勘定	未払金・預り金	20,669,577	宿舎等勘定	未収金	5,129,545,563
障害者職業能力開発勘定	未払金・預り金	4,209,878			
障害者雇用納付金勘定	未払金・預り金	5,006,509,248			
職業能力開発勘定	未払金・預り金	93,440,295			
認定特定求職者職業訓練勘定	未払金・預り金	4,716,565			
小計		5,129,545,563	小計		5,129,545,563
共通経費の配賦			共通経費の配賦		
高齢・障害者雇用支援勘定	未払金	761,747,882	職業能力開発勘定	未収金	1,535,936,686
障害者職業能力開発勘定	未払金	48,048,777			
障害者雇用納付金勘定	未払金	272,970,880			
認定特定求職者職業訓練勘定	未払金	407,818,430			
宿舎等勘定	未払金	45,350,717			
小計		1,535,936,686	小計		1,535,936,686
消費税額の相殺			消費税額の相殺		
障害者職業能力開発勘定	未払消費税等	11,100	高齢・障害者雇用支援勘定	未収消費税等	287,200
障害者雇用納付金勘定	未払消費税等	96,400	職業能力開発勘定	未収消費税等	91,072,500
宿舎等勘定	未払消費税等	91,281,900	認定特定求職者職業訓練勘定	未収消費税等	29,700
小計		91,389,400	小計		91,389,400
合計		6,756,871,649	合計		6,756,871,649

(2) 相殺消去された勘定相互間の収入と支出 (キャッシュ・フロー)

(単位：円)

支出の相殺額			収入の相殺額		
勘定名	費目	金額	勘定名	費目	金額
宿舎等勘定	その他の預り金支出	5,000,000,000	納付金勘定	その他の預り金収入	5,000,000,000
小計		5,000,000,000	小計		5,000,000,000
合計		5,000,000,000	合計		5,000,000,000

18. 関連公益法人等に関する事項

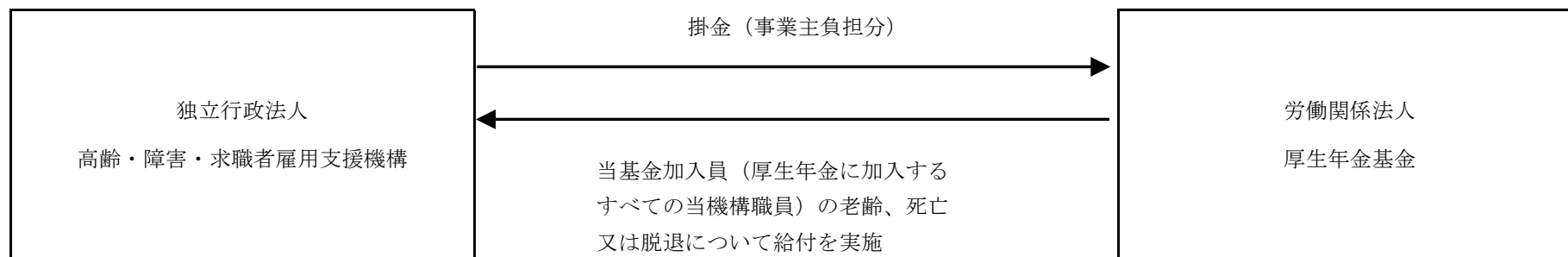
① 労働関係法人厚生年金基金

(1) 関連公益法人等の概要

法人の名称	業務の概要	当法人との関係	役員の氏名 (当法人での最終職名)	
労働関係法人 厚生年金基金	厚生年金保険法に基づき、加入員及びその遺族の生活の安定と福祉の向上を図ることを目的として、加入員の老齢、死亡又は脱退について給付を行っている。	当組合は、昭和53年に設立され、当機構においては、昭和59年から加入している。	浅野 賢司 藤井 敏行 前田 芳延 久保 隆滋 佐藤 譲 井上 真 美濃 芳郎 鈴木 瑞哉 原 寛志 大野 靖昭 ※ 吉田 佐織 ※ 園家 哲也 ※ 猪田 洋 ※ 堀家 優子 ※ 若林 革 ※ 広本 和博 ※ 吉池 貴久 ※ 井垣 啓 ※	(理事長代理) (総務部長) (総務部職員課長) (千葉支部長) (千葉職業能力開発短期大学校) (九州職業能力開発大学校) (中部職業能力開発促進センター)

(注) ※印を付した者は、厚生年金保険法に基づき、基金加入員において互選した代議員から互選された者である。

関連公益法人等と当法人の取引の関連図



(2) 関連公益法人等の財務状況

(単位：円)

関連公益法人等名	資 産	負 債	正味財産の額	当期収入合計額	当期支出合計額	当期収支差額
労働関係法人 厚生年金基金	192,029,320,762	175,326,776,049	16,702,544,713	12,089,604,325	19,372,983,551	△ 7,283,379,226

(注1) 上記金額は、平成27年4月1日から平成28年3月31日までの期間の金額である。

(注2) 資産及び負債については、年金経理と業務経理の「資産」及び「負債」の額を、当期収入合計額及び当期支出合計額については、年金経理と業務経理の「経常収支」及び「特別収支」の額を、それぞれ計上している。

(3) 関連公益法人等の基本財産等の状況

(単位：円)

関連公益法人等名	基本財産に対する出えん、拠出、寄附等	当事業年度において負担した会費、負担金
労働関係法人厚生年金基金	—	852,364,858

(注1) 上記金額は、平成28年4月1日から平成29年3月31日までの期間の金額である。

(注2) 当事業年度において負担した会費、負担金については、全額掛金の事業主負担分であり、法人全体の金額である。

(4) 関連公益法人等との取引の状況

関連公益法人等に対する債権債務の明細

(単位：円)

関連公益法人等名	債権の明細内容 (注)		債務の明細内容 (注)	
	科目	金額	科目	金額
労働関係法人厚生年金基金	—	—	未払金	70,898,689

(注) 上記金額は、平成29年3月31日現在の金額であり、法人全体の金額である。

関連公益法人等の事業収入の金額及び当該収入のうち当法人の発注等にかかる金額及び割合

(単位：円)

関連公益法人等名	事業収入の金額	当法人の発注等にかかる金額	割合
労働関係法人厚生年金基金	12,089,604,325	0	0%

(注1) 上記金額は、平成27年4月1日から平成28年3月31日までの期間の金額である。

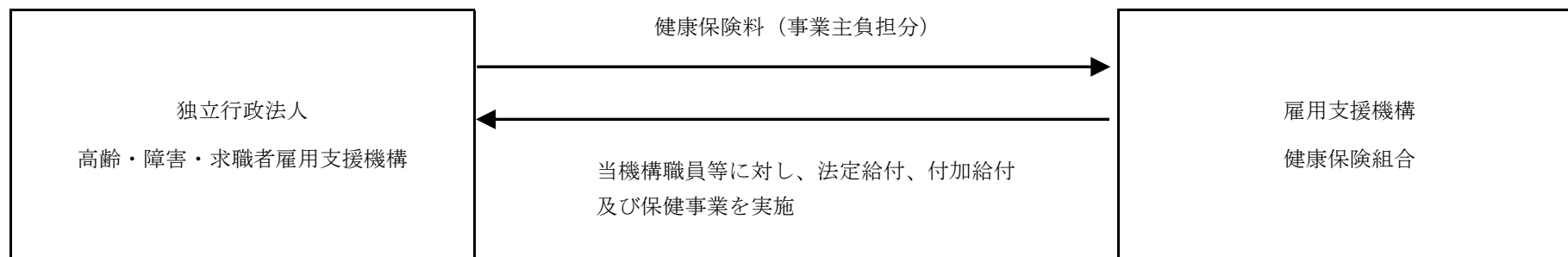
(注2) 事業収入の金額については、年金経理と業務経理の「経常収支」及び「特別収支」の額を計上している。

② 雇用支援機構健康保険組合
 (1) 関連公益法人等の概要

法人の名称	業務の概要	当法人との関係	役員の氏名 (当法人での最終職名)	
雇用支援機構 健康保険組合	健康保険法に基づき、組合員である被保険者の健康保険を管掌することを目的とし、法定給付、付加給付及び保健事業を実施している。	当組合は、昭和36年に設立され、当機構においては、昭和52年から加入している。	井上 真 松原 吉信 美濃 芳郎 赤松 伸一 ※ 小笠原 雅彦 ※ 小桐 薫治 ※ 田中 透 横山 真樹 ※	(理事長代理) (東京職業訓練支援センター所長) (総務部長) (島根職業能力開発短期大学校) (愛媛職業能力開発促進センター) (岐阜職業能力開発促進センター) (経理部次長) (北海道職業能力開発大学校)

(注) ※印を付した者は、健康保険法に基づき、被保険者である組合員の互選した組合会議員から互選された者である。

関連公益法人等と当法人の取引の関連図



(2) 関連公益法人等の財務状況

(単位：円)

関連公益法人等名	資 産	負 債	正味財産の額	当期収入合計額	当期支出合計額	当期収支差額
雇用支援機構 健康保険組合	1,492,466,895	114,753,913	1,377,712,982	3,436,242,895	3,350,787,608	85,455,287

(注) 上記金額は、平成27年4月1日から平成28年3月31日までの期間の金額である。

(3) 関連公益法人等の基本財産等の状況

(単位：円)

関連公益法人等名	基本財産に対する出えん、拠出、寄附等	当事業年度において負担した会費、負担金
雇用支援機構健康保険組合	—	1,672,718,623

(注1) 上記金額は、平成28年4月1日から平成29年3月31日までの期間の金額である。

(注2) 当事業年度において負担した会費、負担金については、全額保険料の事業主負担分であり、法人全体の金額である。

(4) 関連公益法人等との取引の状況

関連公益法人等に対する債権債務の明細

(単位：円)

関連公益法人等名	債権の明細内容 (注)		債務の明細内容 (注)	
	科目	金額	科目	金額
雇用支援機構健康保険組合	—	—	未払金	119,700,169

(注) 上記金額は、平成29年3月31日現在の金額であり、法人全体の金額である。

関連公益法人等の事業収入の金額及び当該収入のうち当法人の発注等にかかる金額及び割合

(単位：円)

関連公益法人等名	事業収入の金額	当法人の発注等にかかる金額	割合
雇用支援機構健康保険組合	3,436,242,895	0	0%

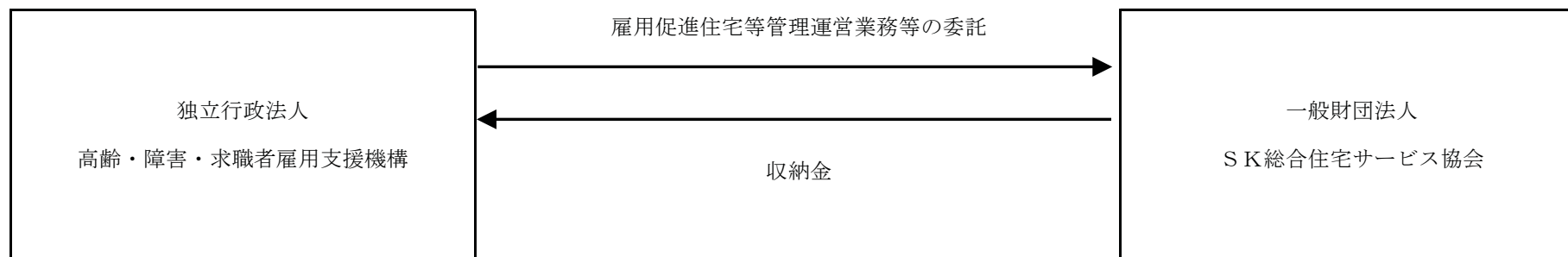
(注) 上記金額は、平成27年4月1日から平成28年3月31日までの期間の金額である。

③ 一般財団法人SK総合住宅サービス協会
 (1) 関連公益法人等の概要

法人の名称	業務の概要	当法人との関係	役員の氏名 (当法人での最終職名(注))	
一般財団法人 SK総合住宅 サービス協会	<p>日本全国において広く住宅並びに暮らしに関する次の事業を行う。</p> <p>(1) 住宅及び施設についての管理運営の受託</p> <p>(2) 前号に係る住宅の居住者及び施設の利用者に対する利便の供与</p> <p>(3) 住宅の賃貸及びそれに附帯する施設の管理運営</p> <p>(4) 住生活の安定及び向上に関する調査、研究、広報宣伝</p> <p>(5) 宅地建物取引業</p> <p>(6) 労働者派遣事業</p> <p>(7) この法人の目的を達成するために必要なその他の事業</p>	<p>以下の業務を委託している。</p> <ul style="list-style-type: none"> ・雇用促進住宅（建物に付随する敷地及び施設を含む。）の管理運営に関する業務 ・雇用促進住宅の譲渡、廃止に関する援助業務 	<p>杉浦 信平 氷鉋 揚四郎 藤田 寿彦 森田 一寿 村松 充雄 猪股 靖</p>	<p>(総務部長)</p>

(注) 当法人での最終職名は、独立行政法人雇用・能力開発機構においてのものを含む。

関連公益法人等と当法人の取引の関連図



(2) 関連公益法人等の財務状況

(単位：円)

関連公益法人等名	資 産	負 債	正味財産の額	当期収入合計額	当期支出合計額	当期収支差額
一般財団法人SK 総合住宅サービス協会	4,671,258,066	2,013,438,548	2,657,819,518	—	—	—

(注1) 上記金額は、平成27年4月1日から平成28年3月31日までの期間の金額である。

(注2) 移行法人（一般財団法人）が作成すべき計算書類（財務諸表）は、法人法により貸借対照表、正味財産増減計算書となっており、収支計算書については作成していない。

(単位：円)

一般正味財産増減の部									
収 益	収 益 の 内 訳		費 用	費 用 の 内 訳			当期増減額	一般正味財産 期首残高	一般正味財産 期末残高
	受取 補助金等	その他の 収益		事業費	管理費	その他の費用			
A			B				C = A - B	D	E = C + D
13,213,979,469	0	13,213,979,469	12,922,771,190	12,664,467,909	59,977,771	198,325,510	291,208,279	2,201,144,748	2,492,353,027

(単位：円)

収 益			指定正味財産増減の部				正味財産 期末残高
			費 用	当期増減額	指定正味財産 期首残高	指定正味財産 期末残高	
収益の内訳		G					H = F - G
F	受取 補助金等		その他の 収益				
0	0	0	720,939	△ 720,939	166,187,430	165,466,491	2,657,819,518

(3) 関連公益法人等の基本財産等の状況

(単位：円)

関連公益法人等名	基本財産に対する出えん、拠出、寄附等	当事業年度において負担した会費、負担金
一般財団法人 SK総合住宅サービス協会	—	—

(4) 関連公益法人等との取引の状況

関連公益法人等に対する債権債務の明細

(単位：円)

関連公益法人等名	債権の明細内容 (注)		債務の明細内容 (注)	
	科 目	金 額	科 目	金 額
一般財団法人 SK総合住宅サービス協会	未収金	673,206,183	未払金	4,381,285
			預り金	3,789,410

(注) 上記金額は、平成29年3月31日現在の金額であり、法人全体の金額である。

関連公益法人等の事業収入の金額及び当該収入のうち当法人の発注等にかかる金額及び割合

(単位：円)

関連公益法人等名	事業収入の金額	当法人の発注等にかかる金額			
		内訳	金額	割合	
一般財団法人 SK総合住宅サービス協会	13,161,685,150	当法人の発注等		10,647,793,421	80.9%
		うち競争契約	10,647,793,421	—	
		うち企画競争・公募	0	—	
		うち競争性のない随意契約	0	—	

(注) 上記金額は、平成27年4月1日から平成28年3月31日までの期間の金額である。