

平成30事業年度

附属明細書 (法人全体)

独立行政法人高齢・障害・求職者雇用支援機構

自 平成30年 4月 1日

至 平成31年 3月 31日

1. 固定資産の取得、処分、減価償却費（「第87 特定の償却資産の減価に係る会計処理」及び「第91 資産除去債務に係る特定の除去費用等の会計処理」による損益外減価償却相当額も含む。）及び減損損失累計額の明細

(単位：円)

資産の種類		期首残高	当期増加額	当期減少額	期末残高	減価償却累計額		減損損失累計額		差引当期末残高	摘要
						当期償却額	当期減損額				
有形固定資産 (償却費損益内)	建物	6,987,809,630	662,672,755	17,655,341	7,632,827,044	1,741,135,910	356,142,585	327,184	232,668	5,891,363,950	
	構築物	1,784,276,082	236,511,298	10,887,912	2,009,899,468	746,828,729	135,301,955	125,921	0	1,262,944,818	
	機械装置	39,894,242,072	5,517,355,317	1,394,701,303	44,016,896,086	22,104,871,229	5,394,083,552	0	0	21,912,024,857	
	車両運搬具	621,306,385	54,026,749	24,438,538	650,894,596	497,252,985	75,777,147	0	0	153,641,611	
	工具器具備品	2,778,178,514	836,985,136	468,034,362	3,147,129,288	1,751,896,593	396,525,040	0	0	1,395,232,695	
	計	52,065,812,683	7,307,551,255	1,915,717,456	57,457,646,482	26,841,985,446	6,357,830,279	453,105	232,668	30,615,207,931	
有形固定資産 (償却費損益外)	建物	57,819,243,328	2,045,725,216	6,323,077,726	53,541,890,818	16,959,763,913	2,146,839,435	626,998,693	555,137,046	35,955,128,212	
	構築物	4,141,975,123	355,270,013	134,537,230	4,362,707,906	2,118,032,933	231,136,892	17,102,626	15,097,488	2,227,572,347	
	機械装置	427,544,528	0	35,987,557	391,556,971	376,541,499	10,814,650	0	0	15,015,472	
	工具器具備品	140,313,318	0	9,887,052	130,426,266	116,676,316	7,055,742	0	0	13,749,950	
	計	62,529,076,297	2,400,995,229	6,503,489,565	58,426,581,961	19,571,014,661	2,395,846,719	644,101,319	570,234,534	38,211,465,981	
非償却資産	土地	51,648,699,183	0	4,350,448,538	47,298,250,645	0	0	223,351,071	150,621,843	47,074,899,574	
	建設仮勘定	1,243,926,353	3,813,746,555	4,332,113,770	725,559,138	0	0	0	0	725,559,138	
	計	52,892,625,536	3,813,746,555	8,682,562,308	48,023,809,783	0	0	223,351,071	150,621,843	47,800,458,712	
有形固定資産 合計	建物	64,807,052,958	2,708,397,971	6,340,733,067	61,174,717,862	18,700,899,823	2,502,982,020	627,325,877	555,369,714	41,846,492,162	
	構築物	5,926,251,205	591,781,311	145,425,142	6,372,607,374	2,864,861,662	366,438,847	17,228,547	15,097,488	3,490,517,165	
	機械装置	40,321,786,600	5,517,355,317	1,430,688,860	44,408,453,057	22,481,412,728	5,404,898,202	0	0	21,927,040,329	
	車両運搬具	621,306,385	54,026,749	24,438,538	650,894,596	497,252,985	75,777,147	0	0	153,641,611	
	工具器具備品	2,918,491,832	836,985,136	477,921,414	3,277,555,554	1,868,572,909	403,580,782	0	0	1,408,982,645	
	土地	51,648,699,183	0	4,350,448,538	47,298,250,645	0	0	223,351,071	150,621,843	47,074,899,574	
	建設仮勘定	1,243,926,353	3,813,746,555	4,332,113,770	725,559,138	0	0	0	0	725,559,138	
	計	167,487,514,516	13,522,293,039	17,101,769,329	163,908,038,226	46,413,000,107	8,753,676,998	867,905,495	721,089,045	116,627,132,624	
無形固定資産	電話加入権	2,607	0	0	2,607	0	0	0	0	2,607	
	計	2,607	0	0	2,607	0	0	0	0	2,607	
投資その他の資産	長期性預金	0	8,000,000,000	0	8,000,000,000	0	0	0	0	8,000,000,000	
	長期未収金	0	14,992	0	14,992	0	0	0	0	14,992	
	敷金	256,098,103	729,000	2,344,500	254,482,603	0	0	0	0	254,482,603	
	破産更生債権等	2,301,688,449	2,158,081,105	2,301,688,449	2,158,081,105	0	0	0	0	2,158,081,105	
	貸倒引当金	△ 2,301,688,449	△ 2,158,081,105	△ 2,301,688,449	△ 2,158,081,105	0	0	0	0	△ 2,158,081,105	
	差入保証金	10,000,000	0	0	10,000,000	0	0	0	0	10,000,000	
	計	266,098,103	8,000,743,992	2,344,500	8,264,497,595	0	0	0	0	8,264,497,595	

(注1) 建物の当期増加額のうち 2,639,061,252円は、職業能力開発施設の改修工事等によるものである。

(注2) 建物の当期減少額のうち 5,894,201,564円は、雇用促進住宅の処分によるものである。

(注3) 機械装置の当期増加額 5,517,355,317円は、職業訓練用機器の取得によるものである。

(注4) 土地の当期減少額のうち 4,026,962,607円は、雇用促進住宅の処分によるものである。

(注5) 建設仮勘定の当期増加額のうち 3,636,265,871円は、職業能力開発施設の改修工事等によるものである。

(注6) 建設仮勘定の当期減少額のうち 4,211,291,526円は、職業能力開発施設の改修工事等によるものである。

(注7) 長期性預金の当期増加額 8,000,000,000円は、新規預入によるものである。

## 2. たな卸資産の明細

(単位：円)

種 類	期 首 残 高	当 期 増 加 額		当 期 減 少 額		期 末 残 高	摘 要
		当期購入・ 製造・振替	その他	払出・振替	その他		
貯蔵品	877,228	1,256,317	0	877,228	0	1,256,317	
計	877,228	1,256,317	0	877,228	0	1,256,317	

### 3. 引当金の明細

(単位：円)

区 分	期首残高	当期増加額	当期減少額		期末残高	摘 要
			目的使用	その他		
賞与引当金	125,862,103	143,499,200	125,862,103	0	143,499,200	
計	125,862,103	143,499,200	125,862,103	0	143,499,200	

#### 4. 貸付金等に対する貸倒引当金の明細

(単位：円)

区 分	貸付金等の残高			貸倒引当金の残高			摘 要
	期首残高	当期増減額	期末残高	期首残高	当期増減額	期末残高	
未収金	2,927,333,375	△ 252,371,584	2,674,961,791	256,866,276	△ 33,429,836	223,436,440	※算定方法については、注記を参照
一般債権	2,643,550,908	△ 197,362,226	2,446,188,682	9,295,626	6,363,088	15,658,714	
貸倒懸念債権	72,423,634	△ 30,432,868	41,990,766	36,211,817	△ 15,216,434	20,995,383	
破産更生債権等	211,358,833	△ 24,576,490	186,782,343	211,358,833	△ 24,576,490	186,782,343	
未収賃貸料等収入	2,092,668,129	△ 120,833,729	1,971,834,400	2,090,331,955	△ 119,033,193	1,971,298,762	
一般債権	2,338,513	△ 1,802,875	535,638	2,339	△ 2,339	0	
貸倒懸念債権	0	0	0	0	0	0	
破産更生債権等	2,090,329,616	△ 119,030,854	1,971,298,762	2,090,329,616	△ 119,030,854	1,971,298,762	
敷金	256,098,103	△ 1,615,500	254,482,603	0	0	0	
一般債権	256,098,103	△ 1,615,500	254,482,603	0	0	0	
貸倒懸念債権	0	0	0	0	0	0	
破産更生債権等	0	0	0	0	0	0	
計	5,276,099,607	△ 374,820,813	4,901,278,794	2,347,198,231	△ 152,463,029	2,194,735,202	

## 5. 退職給付引当金の明細

(単位：円)

区 分	期首残高	当期増加額	当期減少額	期 末 残 高	摘 要
①退職給付債務合計額	3,463,189,673	345,538,954	86,665,649	3,722,062,978	
退職一時金に係る債務	1,194,120,203	173,704,263	52,248,292	1,315,576,174	
企業年金基金等に係る債務	2,269,069,470	171,834,691	34,417,357	2,406,486,804	
②未認識過去勤務費用及び未認識数理計算上の差異	△ 424,307,026	△ 166,625,733	△ 50,752,961	△ 540,179,798	
③年金資産	1,927,458,966	138,894,393	34,417,357	2,031,936,002	
退職給付引当金 (①+②△③)	1,111,423,681	40,018,828	1,495,331	1,149,947,178	

## 6. 資産除去債務の明細

(単位 : 円)

区分	期首残高	当期増加額	当期減少額	期末残高	摘要
アスベストの除去義務	1,386,389,349	18,402,460	817,141,883	587,649,926	独立行政法人会計基準第91の特定：有
不動産賃貸借契約に基づく原状回復義務	62,688,697	0	97,167	62,591,530	独立行政法人会計基準第91の特定：有
計	1,449,078,046	18,402,460	817,239,050	650,241,456	

## 7. 法令に基づく引当金等の明細

(単位：円)

区 分	期首残高	当期増加額	当期減少額	期末残高	摘 要
納付金関係業務引当金	20,435,809,960	0	443,073,449	19,992,736,511	独立行政法人高齢・障害・求職者雇用支援機構の業務運営、財務及び会計並びに人事管理に関する省令第11条
計	20,435,809,960	0	443,073,449	19,992,736,511	



## 8. 資本金及び資本剰余金の明細

(単位：円)

区 分	期首残高	当期増加額	当期減少額	期末残高	摘 要		
資本金	政府出資金						
	高齢・障害者雇用支援勘定	10,173,336,556	0	7,092,640	10,166,243,916	減資による減	
	障害者職業能力開発勘定	30,117,042	0	0	30,117,042		
	障害者雇用納付金勘定	703,174,570	0	0	703,174,570		
	職業能力開発勘定	81,270,433,362	0	2,463,545	81,267,969,817	減資による減	
	宿舍等勘定	12,914,233,795	0	9,377,805,960	3,536,427,835	減資による減	
	計	105,091,295,325	0	9,387,362,145	95,703,933,180		
	地方公共団体出資金						
	職業能力開発勘定	220,023,281	0	11,654,942	208,368,339	減資による減	
	計	220,023,281	0	11,654,942	208,368,339		
	合 計	105,311,318,606	0	9,399,017,087	95,912,301,519		
	資本剰余金	資本剰余金					
		高齢・障害者雇用支援勘定施設費	482,558,418	37,518,454	0	520,076,872	資産の取得による増
		職業能力開発勘定施設費	9,366,951,606	2,348,005,975	0	11,714,957,581	資産の取得による増
高齢・障害者雇用支援勘定運営費交付金		165,783,858	0	3,439,914	162,343,944	不要財産の国庫納付による減	
高齢・障害者雇用支援勘定減資差益		422,849,508	0	0	422,849,508		
職業能力開発勘定減資差益		7,703,191,686	6,624,015	0	7,709,815,701	減資による増	
高齢・障害者雇用支援勘定損益外除売却差額相当額		△ 1,253,822,677	0	43,052,511	△ 1,296,875,188	資産の除売却による減	
障害者職業能力開発勘定損益外除売却差額相当額		△ 21,470,101	0	225,400	△ 21,695,501	資産の除売却による減	
障害者雇用納付金勘定損益外除売却差額相当額		△ 181,924,600	0	0	△ 181,924,600		
職業能力開発勘定損益外除売却差額相当額		△ 9,057,798,812	0	444,314,209	△ 9,502,113,021	資産の除売却による減	
宿舍等勘定損益外除売却差額相当額		0	8,216,455,314	8,216,455,314	0	資産の除売却による増減	
職業能力開発勘定その他		384,602,952	0	0	384,602,952		
計		8,010,921,838	10,608,603,758	8,707,487,348	9,912,038,248		
損益外減価償却累計額							
高齢・障害者雇用支援勘定		△ 1,347,782,794	△ 105,017,716	△ 20,040,498	△ 1,472,840,008	資産の除売却による減	
障害者職業能力開発勘定		△ 6,554,132	△ 30,048	△ 225,398	△ 6,809,578	資産の除売却による減	
障害者雇用納付金勘定		△ 1,032,441	△ 4,752	0	△ 1,037,193	減価償却による増	
職業能力開発勘定		△ 15,626,494,505	△ 2,052,483,798	△ 328,223,946	△ 17,999,199,749	資産の除売却による減	
宿舍等勘定		△ 2,574,520,356	△ 238,310,405	△ 2,032,726,444	△ 4,840,104,317	資産の除売却による減	
計		△ 19,556,384,228	△ 2,395,846,719	△ 2,381,216,286	△ 19,571,014,661		
損益外減損損失累計額							
高齢・障害者雇用支援勘定		△ 37,810,552	△ 7,286,394	0	△ 45,096,946	減損の認識による増	
障害者職業能力開発勘定		△ 791,989	0	0	△ 791,989		
障害者雇用納付金勘定		△ 3,239,955	0	0	△ 3,239,955		
職業能力開発勘定		△ 116,563,342	△ 24,039,147	△ 50,748,669	△ 151,350,858	資産の除売却による減	
宿舍等勘定		△ 194,267,043	△ 689,530,836	△ 127,968,579	△ 911,765,458	減損の認識による増	
計		△ 352,672,881	△ 720,856,377	△ 178,717,248	△ 850,643,406		
損益外利息費用累計額							
職業能力開発勘定		△ 5,442,268	△ 877,514	△ 55,964	△ 6,375,746	資産除去債務の計上による増	
宿舍等勘定		△ 124,405,821	△ 17,524,946	△ 106,842,124	△ 113,727,643	資産の除売却による減	
計		△ 129,848,089	△ 18,402,460	△ 106,898,088	△ 128,338,717		
差 引 計		△ 12,027,983,360	7,473,498,202	6,040,655,726	△ 10,595,140,884		

## 9. 積立金の明細

(単位：円)

区 分	期首残高	当期増加額	当期減少額	期末残高	摘 要
独立行政法人通則法第44条第1項積立金					
高齢・障害者雇用支援勘定	1,171,438,467	4,076,927,190	5,248,365,657	0	
障害者職業能力開発勘定	97,150,257	418,395,446	515,545,703	0	
障害者雇用納付金勘定	0	2,651,021	2,651,021	0	
職業能力開発勘定	3,878,655,315	17,178,389,277	21,057,044,592	0	
認定特定求職者職業訓練勘定	2,128,298,736	5,912,653,279	8,040,952,015	0	
宿舎等勘定	11,361,592,675	21,845,019,516	33,206,612,191	0	
独立行政法人通則法第44条第1項積立金計	18,637,135,450	49,434,035,729	68,071,171,179	0	(注1)
前中期目標期間繰越積立金					
障害者雇用納付金勘定積立金	2,651,021	2,651,021	2,651,021	2,651,021	
宿舎等勘定積立金	21,845,019,516	30,619,032,193	22,650,077,101	29,813,974,608	
前中期目標期間繰越積立金計	21,847,670,537	30,621,683,214	22,652,728,122	29,816,625,629	(注2)
計	40,484,805,987	80,055,718,943	90,723,899,301	29,816,625,629	

(注1) 独立行政法人通則法第44条第1項積立金の当期増加額及び減少額の内訳は次のとおりである。

【独立行政法人通則法第44条第1項積立金期首残高】 18,637,135,450

【当期増加額】

前中期目標期間最終年度末の未処分利益 27,586,365,192  
前中期目標期間最終年度末の前中期目標期間繰越積立金からの振替額 21,847,670,537  
当期増加額計 49,434,035,729

【当期減少額】

前中期目標期間最終年度末の未処理損失 △ 2,574,370,998  
個別法第17条第4項の規定に基づき前中期目標期間繰越積立金に振り替えた額 △ 2,651,021  
今中期目標期間の業務の財源として繰越の承認を受け前中期目標期間繰越積立金に振り替えた額 △ 30,619,032,193  
国庫納付額 △ 34,875,116,967  
当期減少額計 △ 68,071,171,179

【独立行政法人通則法第44条第1項積立金期末残高】 0

(注2) 前中期目標期間繰越積立金の当期増加額及び減少額の内訳は次のとおりである。

【前中期目標期間繰越積立金期首残高】 21,847,670,537

【当期増加額】

個別法第17条第4項の規定に基づき独立行政法人通則法第44条第1項積立金から振り替えられた額 2,651,021  
今中期目標期間の業務の財源として繰越の承認を受け独立行政法人通則法第44条第1項積立金から振り替えられた額 30,619,032,193  
当期増加額計 30,621,683,214

【当期減少額】

前中期目標期間最終年度末の残高を独立行政法人通則法第44条第1項積立金に振り替えた額 △ 21,847,670,537  
目的取崩額 △ 805,057,585  
当期減少額計 △ 22,652,728,122

【前中期目標期間繰越積立金期末残高】 29,816,625,629

## 10. 目的積立金の取崩しの明細

(単位：円)

区 分	金 額	摘 要	
目的積立金取崩額	前中期目標期間繰越積立金		
	宿舎等勘定	805,057,585	平成30年度の損益計算書に生じた損失に充てる減少額
	計	805,057,585	
そ の 他	前中期目標期間繰越積立金		
	障害者雇用納付金勘定	2,651,021	前中期目標期間終了時の積立金への振替額
	宿舎等勘定	21,845,019,516	前中期目標期間終了時の積立金への振替額
	計	21,847,670,537	

## 1 1 . 運営費交付金債務及び当期振替額等の明細

(1) 運営費交付金債務の増減の明細

(単位：円)

期首残高	交付金当期交付額	当期振替額				期末残高
		運営費交付金収益	資産見返運営費交付金	資本剰余金	小計	
0	70,581,935,000	65,060,626,290	5,041,329,710	0	70,101,956,000	479,979,000

(2) 運営費交付金債務の当期振替額の明細

① 運営費交付金収益への振替額及び主な用途の明細

(単位：円)

区 分	運営費交付金収益	運営費交付金の主な用途	
		費 用	主 な 使 途
業務達成基準による振替額	60,552,241,366	56,318,238,911	
高齢者雇用支援事業	3,780,235,708	3,264,045,705	人件費 810,189,658円 高齢者等雇用関係業務費 2,453,856,047円
障害者雇用支援事業	9,306,984,668	8,856,254,296	人件費 4,016,446,694円 障害者職業センター業務費 4,839,807,602円
障害者職業能力開発事業	672,809,393	634,425,179	人件費 464,141,313円 障害者職業能力開発校運営費 170,283,866円
職業能力開発事業	44,034,227,083	41,364,270,857	人件費 22,529,125,917円 職業能力開発関係業務 18,835,144,940円
認定特定求職者職業訓練事業	2,757,984,514	2,199,242,874	人件費 1,379,501,177円 認定求職者職業訓練認定関係業務 819,741,697円
期間進行基準による振替額	4,508,384,924	4,198,689,484	人件費 1,770,488,709円 謝金 139,060,474円 その他一般管理費 2,289,140,301円
費用進行基準による振替額	0	0	
合 計	65,060,626,290	60,516,928,395	

② 資産見返運営費交付金及び資本剰余金への振替額並びに主な用途の明細

(単位：円)

セグメント	資産見返運営費交付金への振替		資本剰余金への振替	
	振替額	主な用途	振替額	主な用途
高齢者雇用支援事業	1,085,292	工具器具備品 1,085,292円	0	
障害者雇用支援事業	193,443,652	改修工事等 (建物、構築物、建設仮勘定) 43,953,712円 車両運搬具 22,550,414円 工具器具備品 126,909,526円 その他 30,000円	0	
障害者職業能力開発事業	7,127,160	工具器具備品 7,127,160円	0	
職業能力開発事業	4,827,714,404	改修工事等 906,683,538円 (建物、構築物、建設仮勘定) 機械装置 3,199,491,431円 車両運搬具 31,476,335円 工具器具備品 689,364,100円 その他 699,000円	0	
認定特定求職者職業訓練事業	11,959,202	工具器具備品 11,959,202円	0	
合計	5,041,329,710		0	

(3) 運営費交付金債務残高の明細

(単位：円)

運営費交付金債務残高		使用見込み
業務達成基準を採用した業務に係る分	0	○翌事業年度への繰越額はない。
期間進行基準を採用した業務に係る分	0	○翌事業年度への繰越額はない。
費用進行基準を採用した業務に係る分	0	○費用進行基準を採用した業務はない。
その他	479,979,000	繰り越した運営費交付金債務残高は、以下の事態等へ対応するために使用する見込みである。 ○重要度が高く、緊急に対応を求められる業務等の実施 ○天災地変等による施設の修繕等 ○予定外の退職者の発生に対応
計	479,979,000	

## 12. 運営費交付金以外の国等からの財源措置の明細

施設費の明細

(単位：円)

区 分	当期交付額	左の会計処理内訳			摘 要
		建設仮勘定 見返施設費	資本剰余金	その他	
施設整備費補助金					
高年齢・障害者雇用支援勘定	104,172,144	54,933,108	37,518,454	11,720,582	
職業能力開発勘定	1,968,985,280	571,874,640	1,189,731,986	207,378,654	
計	2,073,157,424	626,807,748	1,227,250,440	219,099,236	

(注) 「その他」は、修繕費等に対応するものである。

補助金等の明細

(単位：円)

区 分	当期交付額	左の会計処理内訳					摘 要
		建設仮勘定 見返補助金等	資産見返 補助金等	資本剰余金	長期預り 補助金等	収益計上	
高年齢・障害者雇用開発支援事業費補助金	2,978,590,000	0	0	0	0	2,978,590,000	
雇用開発支援事業費等補助金	47,249,581	0	0	0	0	47,249,581	
計	3,025,839,581	0	0	0	0	3,025,839,581	

### 13. 役員及び職員の給与の明細

(単位：千円、人)

区 分	報 酬 又 は 給 与		退 職 手 当	
	支 給 額	支 給 人 員	支 給 額	支 給 人 員
役 員	( 2,880 )	( 1 )	( — )	( — )
	119,274	7	2,157	1
職 員	( — )	( — )	( — )	( — )
	29,913,640	3,745	2,445,713	185
合 計	( 2,880 )	( 1 )	( — )	( — )
	30,032,915	3,752	2,447,870	186

( )は非常勤

- (注1) 役員に対する報酬等の基準並びに職員に対する給与及び退職手当の支給基準は、役員給与規程（平成15年規程第4号）、職員給与規程（平成25年規程第7号）、役員退職手当規程（平成15年規程第5号）及び職員退職手当規程（平成25年規程第6号）に基づいている。
- (注2) 報酬又は給与の欄における支給人員の数は、平成30事業年度の給与の年間平均支給人員数を記載している。
- (注3) 役員欄の上段の支給額は非常勤監事で、外数である。
- (注4) 役員について、期末現在における人員は常勤7人、非常勤1人である。
- (注5) 上記明細のほかに、嘱託職員に係る給与等として、9,098,568千円の支給があり、損益計算書において、その他の一般管理費及びその他の業務費の内訳費目（謝金）として整理している。
- (注6) 単位未満は、切捨てにより表示している。

## 14. 科学研究費補助金の明細

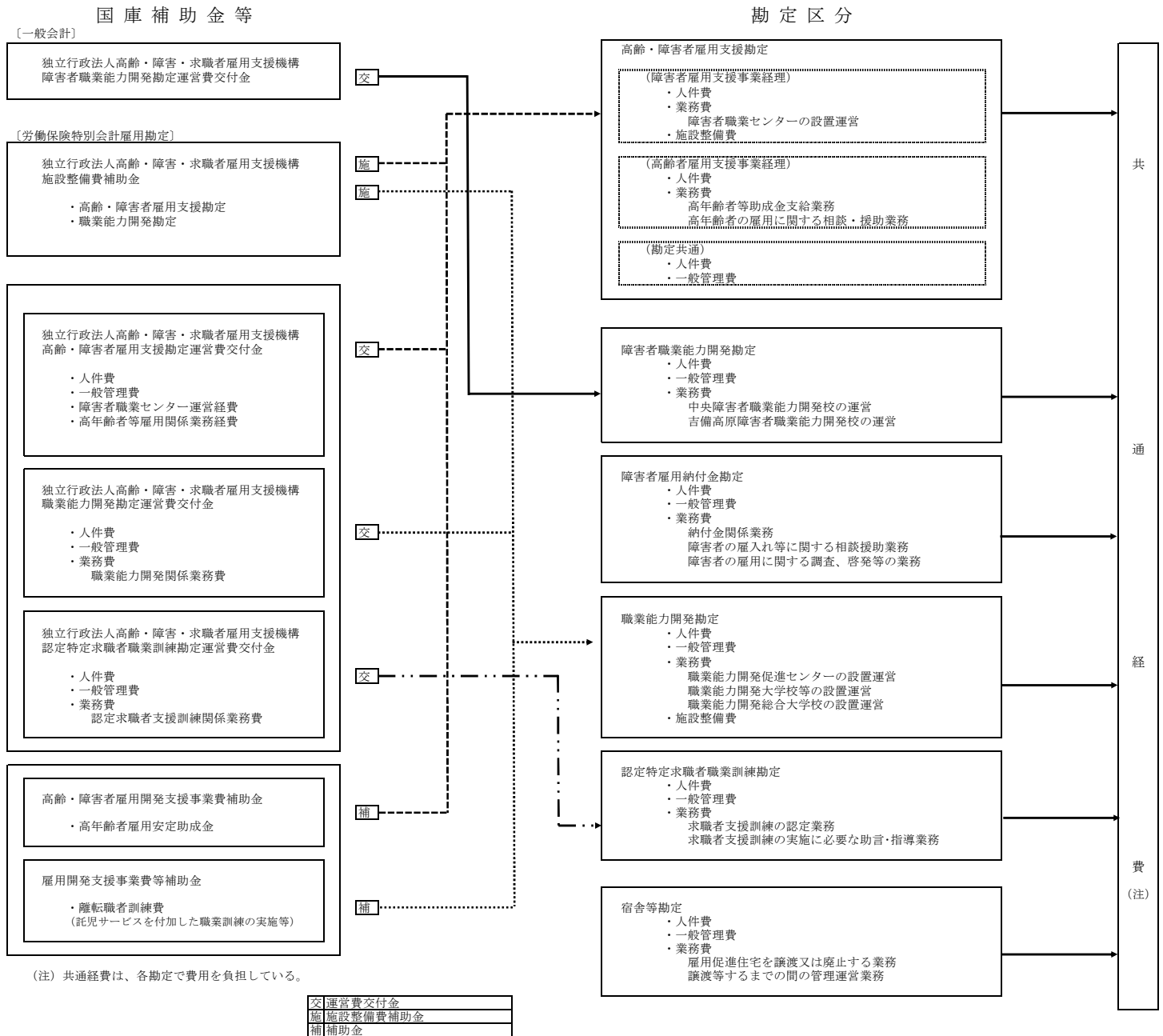
(単位：円)

種 目	当期受入	件数	摘 要
基盤研究 (C) (一般)	(10,850,000) 3,255,000	14	
若手研究 (B)	(700,000) 210,000	1	
若手研究	(1,600,000) 480,000	1	
合 計	(13,150,000) 3,945,000	16	

(注) 当期受入には間接経費相当額を記載し、直接経費相当額については、外数として( )内に記載している。



# 15. 独立行政法人高齢・障害・求職者雇用支援機構の各勘定の経理の対象と勘定相互間の関係図



## 16. 各勘定の経理の対象と勘定相互間の関係を明らかにする書類

### 貸借対照表

(単位：円)

B/S 勘定区分	高齢・障害者 雇用支援勘定	障害者職業能力 開発勘定	障害者雇用 納付金勘定	職業能力 開発勘定	認定特定求職者 職業訓練勘定	宿舍等勘定	勘定間調整	法人全体
資産の部								
I 流動資産								
現金及び預金	5,443,287,961	201,240,800	14,007,578,344	6,266,295,524	1,281,041,990	31,387,623,623		58,587,068,242
未収金	109,463,055	30,375	128,604,509	3,881,192,564		371,097,589	△ 2,001,673,006	2,488,715,086
貸倒引当金	△ 400,000		△ 36,254,097					△ 36,654,097
未収消費税等	923,445	77,716	4,427,391		108,484	581,197,173	△ 57,138,909	529,595,300
未収収益			713,884					713,884
たな卸資産	914,713		75,950	244,432	21,222			1,256,317
仮払金				1,215,428				1,215,428
前払金	25,979		591,728	4,086,805				4,704,512
前払費用	39,509,376			11,356,621	4,304,037	2,594,160		57,764,194
流動資産合計	5,593,724,529	201,348,891	14,105,737,709	10,164,391,374	1,285,475,733	32,342,512,545	△ 2,058,811,915	61,634,378,866
II 固定資産								
1 有形固定資産								
建物	4,343,714,929			55,155,700,382		1,675,302,551		61,174,717,862
減価償却累計額	△ 1,213,357,038			△ 16,738,929,148		△ 748,613,637		△ 18,700,899,823
減損損失累計額	△ 233,270			△ 9,961,863		△ 617,130,744		△ 627,325,877
構築物	211,219,216			6,101,106,277		60,281,881		6,372,607,374
減価償却累計額	△ 164,930,448			△ 2,664,342,466		△ 35,588,748		△ 2,864,861,662
減損損失累計額				△ 1,754,708		△ 15,473,839		△ 17,228,547
機械装置				44,408,453,057				44,408,453,057
減価償却累計額				△ 22,481,412,728				△ 22,481,412,728
車両運搬具	254,727,884			336,180,777	34,506,414	25,479,521		650,894,596
減価償却累計額	△ 193,001,412			△ 255,580,919	△ 29,915,332	△ 18,755,322		△ 497,252,985
工具器具備品	413,062,972	132,233,042	64,648,830	2,595,156,513	35,723,347	36,730,850		3,277,555,554
減価償却累計額	△ 254,145,444	△ 118,464,706	△ 40,336,268	△ 1,404,592,992	△ 18,670,204	△ 32,363,295		△ 1,868,572,909
土地	5,272,763,000			39,676,962,818		2,348,524,827		47,298,250,645
減損損失累計額	△ 21,536,000			△ 78,590,354		△ 123,224,717		△ 223,351,071
建設仮勘定	56,658,440			668,900,698				725,559,138
有形固定資産合計	8,704,942,829	13,768,336	24,312,562	105,307,295,344	21,644,225	2,555,169,328		116,627,132,624
2 無形固定資産								
電話加入権	324	11	45	911		1,316		2,607
無形固定資産合計	324	11	45	911		1,316		2,607

B S 勘定区分	高齢・障害者 雇用支援勘定	障害者職業能力 開発勘定	障害者雇用 納付金勘定	職業能力 開発勘定	認定特定求職者 職業訓練勘定	宿舍等勘定	勘定間調整	法人全体
3 投資その他の資産								
長期性預金			8,000,000,000					8,000,000,000
敷金	247,333,103			7,149,500				254,482,603
長期未収金			14,992					14,992
破産更生債権等	15,907,885		55,537,293			2,086,635,927		2,158,081,105
貸倒引当金	△ 15,907,885		△ 55,537,293			△ 2,086,635,927		△ 2,158,081,105
差入保証金						10,000,000		10,000,000
投資その他の資産合計	247,333,103		8,000,014,992	7,149,500		10,000,000		8,264,497,595
固定資産合計	8,952,276,256	13,768,347	8,024,327,599	105,314,445,755	21,644,225	2,565,170,644		124,891,632,826
資産合計	14,546,000,785	215,117,238	22,130,065,308	115,478,837,129	1,307,119,958	34,907,683,189	△ 2,058,811,915	186,526,011,692
負債の部								
I 流動負債								
運営費交付金債務	174,563,000			190,668,000	114,748,000			479,979,000
未払金	2,550,935,972	146,659,661	454,251,903	6,385,935,094	568,067,626	457,205,578	△ 2,001,673,006	8,561,382,828
未払費用	4,549,143	2,967,518	27,197	30,422,935	259,663	4,108		38,230,564
未払消費税等				57,138,909			△ 57,138,909	0
前受金			36,895,000	176,849,172		21,457,091		235,201,263
短期リース債務	4,914,932	3,574,243	12,158,760	2,212,283,357				2,232,931,292
預り金	1,821,728,739		2,215,794	249,131,164	3,553	1,902,229,876		3,975,309,126
引当金								
賞与引当金				131,411,077		12,088,123		143,499,200
資産除去債務						62,591,530		62,591,530
流動負債合計	4,556,691,786	153,201,422	636,959,731	9,302,428,631	683,078,842	2,455,576,306	△ 2,058,811,915	15,729,124,803
II 固定負債								
資産見返負債								
資産見返運営費交付金	392,294,429	11,602,574		25,283,991,688	21,644,225			25,709,532,916
資産見返寄附金	1,203,076	10	1,175,215	21,173,268				23,551,569
建設仮勘定見返運営費交付金	1,725,332			75,436,858				77,162,190
建設仮勘定見返施設費	54,933,108			593,463,840				648,396,948
長期リース債務	2,465,835		11,462,190	2,917,908,601				2,931,836,626
長期預り金						15,159,414		15,159,414
引当金								
退職給付引当金				968,107,818		181,839,360		1,149,947,178
資産除去債務						475,727,926		587,649,926
固定負債合計	452,621,780	11,602,584	980,745,223	29,003,896,255	21,644,225	672,726,700		31,143,236,767

B/S 勘定区分	高齢・障害者 雇用支援勘定	障害者職業能力 開発勘定	障害者雇用 納付金勘定	職業能力 開発勘定	認定特定求職者 職業訓練勘定	宿舍等勘定	勘定間調整	法人全体
III 法令に基づく引当金等 納付金関係業務引当金			19,992,736,511					19,992,736,511
法令に基づく引当金等合計			19,992,736,511					19,992,736,511
負債合計	5,009,313,566	164,804,006	21,610,441,465	38,306,324,886	704,723,067	3,128,303,006	△ 2,058,811,915	66,865,098,081
純資産の部								
I 資本金								
政府出資金	10,166,243,916	30,117,042	703,174,570	81,267,969,817		3,536,427,835		95,703,933,180
地方公共団体出資金				208,368,339				208,368,339
資本金合計	10,166,243,916	30,117,042	703,174,570	81,476,338,156		3,536,427,835		95,912,301,519
II 資本剰余金								
資本剰余金	△ 191,604,864	△ 21,695,501	△ 181,924,600	10,307,263,213				9,912,038,248
損益外減価償却累計額 (△)	△ 1,432,760,012	△ 6,358,782	△ 1,037,193	△ 17,350,754,357		△ 780,104,317		△ 19,571,014,661
損益外減損損失累計額 (△)	△ 45,096,946	△ 791,989	△ 3,239,955	△ 89,853,820		△ 755,829,300		△ 894,812,010
損益外利息費用累計額 (△)				△ 6,263,818		△ 35,088,643		△ 41,352,461
資本剰余金合計	△ 1,669,461,822	△ 28,846,272	△ 186,201,748	△ 7,139,608,782		△ 1,571,022,260		△ 10,595,140,884
III 利益剰余金								
前中期目標期間繰越積立金			2,651,021			29,813,974,608		29,816,625,629
当期未処分利益	1,039,905,125	49,042,462	0	2,835,782,869	602,396,891	0		4,527,127,347
(うち当期総利益)	1,039,905,125	49,042,462	0	2,835,782,869	602,396,891	0		4,527,127,347
利益剰余金合計	1,039,905,125	49,042,462	2,651,021	2,835,782,869	602,396,891	29,813,974,608		34,343,752,976
純資産合計	9,536,687,219	50,313,232	519,623,843	77,172,512,243	602,396,891	31,779,380,183		119,660,913,611
負債純資産合計	14,546,000,785	215,117,238	22,130,065,308	115,478,837,129	1,307,119,958	34,907,683,189	△ 2,058,811,915	186,526,011,692

損益計算書

(単位：円)

P L 勘定区分	高齢・障害者雇用 支援勘定	障害者職業能力 開発勘定	障害者雇用 納付金勘定	職業能力 開発勘定	認定特定求職者 職業訓練勘定	宿舍等勘定	勘定間調整	法人全体
経常費用								
業務費	15,181,768,242	636,538,041	28,642,777,145	49,378,006,875	2,206,652,419	1,764,019,219		97,809,761,941
人件費	4,826,636,352	464,141,313	1,245,448,724	22,535,648,773	1,379,501,177	140,245,258		30,591,621,597
助成金	2,978,590,000							2,978,590,000
支給金			25,002,904,306					25,002,904,306
納付金等還付金			424,930,000					424,930,000
業務委託費	134,136,303	6,007,140	5,433,401	291,304,115		869,793,427		1,306,674,386
減価償却費	66,601,733	20,204,978	11,740,241	6,111,084,128	7,416,704	10,785,899		6,227,833,683
貸倒引当金繰入			8,470,823			115,337,165		123,807,988
賞与引当金繰入			131,411,077			12,088,123		143,499,200
退職給付費用			126,506,760			1,997,414		128,504,174
その他の業務費	7,175,803,854	146,184,610	1,685,931,813	20,439,969,859	819,734,538	613,771,933		30,881,396,607
一般管理費	801,877,836	192,000,520	277,217,204	3,322,634,920	228,096,869	97,504,167		4,919,331,516
人件費	297,470,451	26,526,029	88,524,664	1,385,037,574	87,156,946	7,328,613		1,892,044,277
減価償却費	566,025	115,539	64,192	129,250,840				129,996,596
退職給付費用			8,122,609			81,900		8,204,509
その他の一般管理費	503,841,360	165,358,952	180,505,739	1,808,346,506	140,939,923	90,093,654		2,889,086,134
財務費用	312,611	106,150	1,432,647	159,870,831				161,722,239
支払利息	312,611	106,150	1,432,647	159,870,831				161,722,239
経常費用合計	15,983,958,689	828,644,711	28,921,426,996	52,860,512,626	2,434,749,288	1,861,523,386		102,890,815,696
経常収益								
運営費交付金収益	13,993,175,258	874,116,404		51,231,765,818	3,027,773,503			69,126,830,983
運営費交付金収益	13,934,463,056	871,509,840		47,237,961,036	3,020,356,798			65,064,290,730
資産見返運営費交付金戻入	58,712,202	2,606,564		3,993,804,782	7,416,705			4,062,540,253
補助金等収益	2,978,590,000			47,249,581				3,025,839,581
補助金等収益	2,978,590,000			47,249,581				3,025,839,581
納付金収入			28,321,250,000					28,321,250,000
業務収益	4,667,907	669,492	137,820,262	3,923,785,838		576,765,095		4,643,708,594
職業能力開発収益				3,923,785,838				3,923,785,838
宿舍等業務収益						576,765,095		576,765,095
その他の事業収益	4,667,907	669,492	137,820,262					143,157,661

<u>P L</u> 勘定区分	高齢・障害者雇用 支援勘定	障害者職業能力 開発勘定	障害者雇用 納付金勘定	職業能力 開発勘定	認定特定求職者 職業訓練勘定	宿舍等勘定	勘定間調整	法人全体
受託収益				2,212,200				2,212,200
民間団体等受託収入				2,212,200				2,212,200
施設費収益	11,720,582			242,068,385				253,788,967
国庫納付控除金収益						466,063,490		466,063,490
寄附金収益	438,293		326,201	5,649,439				6,413,933
寄附金収益				28,000				28,000
資産見返寄附金戻入	438,293		326,201	5,621,439				6,385,933
財務収益			2,859,286	22				2,859,308
受取利息			2,859,286	22				2,859,308
雑益	35,542,418	2,901,304	16,215,774	258,999,750	9,372,677	28,996,542		352,028,465
經常収益合計	17,024,134,458	877,687,200	28,478,471,523	55,711,731,033	3,037,146,180	1,071,825,127		106,200,995,521
經常利益（經常損失（△））	1,040,175,769	49,042,489	△ 442,955,473	2,851,218,407	602,396,892	△ 789,698,259		3,310,179,825
臨時損失								
固定資産売却損						3,694,998		3,694,998
固定資産除却損	270,644	27	117,976	15,907,204	1	1		16,295,853
国庫納付金						11,664,327		11,664,327
臨時損失合計	270,644	27	117,976	15,907,204	1	15,359,326		31,655,178
臨時利益								
固定資産売却益				471,666				471,666
納付金関係業務引当金戻入			443,073,449					443,073,449
臨時利益合計			443,073,449	471,666				443,545,115
当期純利益（当期純損失（△））	1,039,905,125	49,042,462	0	2,835,782,869	602,396,891	△ 805,057,585		3,722,069,762
前中期目標期間繰越積立金取崩額						805,057,585		805,057,585
当期総利益	1,039,905,125	49,042,462	0	2,835,782,869	602,396,891	0		4,527,127,347

# キャッシュ・フロー計算書

(単位：円)

CF 勘定区分	高齢・障害者雇用 支援勘定	障害者職業能力 開発勘定	障害者雇用 納付金勘定	職業能力 開発勘定	認定特定求職者 職業訓練勘定	宿舍等勘定	勘定間調整	法人全体
<b>I 業務活動によるキャッシュ・フロー</b>								
業務費及び一般管理費による支出	△ 7,493,413,385	△ 309,566,176	△ 2,233,927,881	△ 21,765,794,162	△ 918,766,055	△ 2,185,522,207		△ 34,906,989,866
人件費支出	△ 4,774,244,283	△ 460,030,411	△ 1,483,768,876	△ 23,949,789,212	△ 1,604,997,746	△ 206,404,107		△ 32,479,234,635
助成金支出	△ 2,978,330,000							△ 2,978,330,000
支給金支出			△ 24,991,933,884					△ 24,991,933,884
その他預り金支出	△ 9,189,090			△ 318,453,355		△ 169,313,969		△ 496,956,414
納付金収入			28,292,614,810					28,292,614,810
運営費交付金収入	14,303,555,000	878,637,000		52,252,679,000	3,147,064,000			70,581,935,000
受託収入				2,212,200				2,212,200
補助金等収入	4,793,478,000			450,026,222				5,243,504,222
補助金等の精算による返還金の支出	△ 1,842,075,000							△ 1,842,075,000
業務収入				3,897,295,266		957,277,737		4,854,573,003
その他預り金収入	8,639,190	678,646	2,900	306,591,894		65,214,541		381,127,171
その他業務収入	31,517,509	2,831,661	144,991,362	268,244,805	8,185,792	27,762,450		483,533,579
小計	2,039,937,941	112,550,720	△ 272,021,569	11,143,012,658	631,485,991	△ 1,510,985,555		12,143,980,186
利息の受取額			2,130,410	22				2,130,432
利息の支払額	△ 312,611	△ 106,150	△ 1,432,647	△ 159,870,831				△ 161,722,239
国庫納付金の支払額	△ 5,248,365,657	△ 515,545,703		△ 21,057,044,592	△ 8,040,952,015	△ 13,209,000		△ 34,875,116,967
業務活動によるキャッシュ・フロー	△ 3,208,740,327	△ 403,101,133	△ 271,323,806	△ 10,073,902,743	△ 7,409,466,024	△ 1,524,194,555		△ 22,890,728,588
<b>II 投資活動によるキャッシュ・フロー</b>								
有形固定資産の取得による支出	△ 339,130,915	△ 7,127,160		△ 5,888,491,480	△ 10,432,246			△ 6,245,181,801
有形固定資産の売却による収入				245,051,056		1,085,124,300		1,330,175,356
敷金の差入による支出	△ 30,000			△ 699,000				△ 729,000
敷金の回収による収入	389,244			1,947,912				2,337,156
施設費による収入	147,290,076			1,140,590,228				1,287,880,304
定期預金の預入による支出			△ 12,000,000,000					△ 12,000,000,000
定期預金の払戻による収入			4,000,000,000					4,000,000,000
投資活動によるキャッシュ・フロー	△ 191,481,595	△ 7,127,160	△ 8,000,000,000	△ 4,501,601,284	△ 10,432,246	1,085,124,300		△ 11,625,517,985

CF 勘定区分	高齢・障害者雇用 支援勘定	障害者職業能力 開発勘定	障害者雇用 納付金勘定	職業能力 開発勘定	認定特定求職者 職業訓練勘定	宿舍等勘定	勘定間調整	法人全体
III 財務活動によるキャッシュ・フロー								
不要財産に係る国庫納付等による支出	△ 10,531,798			△ 7,494,472				△ 18,026,270
ファイナンス・リース債務の返済による支出	△ 15,589,859	△ 17,990,666	△ 10,341,900	△ 2,240,660,865				△ 2,284,583,290
政府出資の払戻による支出						△ 1,138,324,935		△ 1,138,324,935
財務活動によるキャッシュ・フロー	△ 26,121,657	△ 17,990,666	△ 10,341,900	△ 2,248,155,337		△ 1,138,324,935		△ 3,440,934,495
IV 資金減少額	△ 3,426,343,579	△ 428,218,959	△ 8,281,665,706	△ 16,823,659,364	△ 7,419,898,270	△ 1,577,395,190		△ 37,957,181,068
V 資金期首残高	8,869,631,540	629,459,759	22,289,244,050	23,089,954,888	8,700,940,260	32,965,018,813		96,544,249,310
VI 資金期末残高	5,443,287,961	201,240,800	14,007,578,344	6,266,295,524	1,281,041,990	31,387,623,623		58,587,068,242



行政サービス実施コスト計算書

(単位：円)

勘定区分	高齢・障害者雇用 支援勘定	障害者職業能力 開発勘定	障害者雇用 納付金勘定	職業能力 開発勘定	認定特定求職者 職業訓練勘定	宿舍等勘定	勘定間調整	法人全体
I 業務費用								
(1) 損益計算書上の費用	15,984,229,333	828,644,738	28,921,544,972	52,876,419,830	2,434,749,289	1,876,882,712		102,922,470,874
業務費	15,181,768,242	636,538,041	28,642,777,145	49,378,006,875	2,206,652,419	1,764,019,219		97,809,761,941
一般管理費	801,877,836	192,000,520	277,217,204	3,322,634,920	228,096,869	97,504,167		4,919,331,516
財務費用	312,611	106,150	1,432,647	159,870,831				161,722,239
臨時損失	270,644	27	117,976	15,907,204	1	15,359,326		31,655,178
(2) (控除) 自己収入等	△ 40,648,618	△ 3,570,796	△ 28,478,471,523	△ 4,187,173,915	△ 9,372,677	△ 605,761,637		△ 33,324,999,166
納付金収入			△ 28,321,250,000					△ 28,321,250,000
業務収益	△ 4,667,907	△ 669,492	△ 137,820,262	△ 3,919,840,838		△ 576,765,095		△ 4,639,763,594
受託収益				△ 2,212,200				△ 2,212,200
寄附金収益	△ 438,293		△ 326,201	△ 5,649,439				△ 6,413,933
財務収益			△ 2,859,286	△ 22				△ 2,859,308
雑益	△ 35,542,418	△ 2,901,304	△ 16,215,774	△ 258,999,750	△ 9,372,677	△ 28,996,542		△ 352,028,465
臨時収益				△ 471,666				△ 471,666
業務費用合計	15,943,580,715	825,073,942	443,073,449	48,689,245,915	2,425,376,612	1,271,121,075		69,597,471,708
II 損益外減価償却相当額	105,017,716	30,048	4,752	2,000,503,712		△ 236,201,500		1,869,354,728
III 損益外減損損失相当額	7,286,394			24,271,815		663,361,955		694,920,164
IV 損益外利息費用相当額				821,550		△ 89,317,178		△ 88,495,628
V 損益外除売却差額相当額	23,012,013	2		117,321,682		6,521,253,304		6,661,587,001
VI 引当外賞与見積額	36,202,864	△ 3,229,183		102,729,488	3,294,835			138,998,004
VII 引当外退職給付増加見積額	93,383,946	△ 75,617,512	△ 21,743,364	△ 133,447,696	△ 65,335,060	10,666,830		△ 192,092,856
VIII 機会費用								
国又は地方公共団体財産の無償又は 減額された使用料による貸借取引の機会費用	195,210,794	175,222,811						370,433,605
政府出資又は地方公共団体 出資等の機会費用	0	0	0	0		0		0
機会費用の合計	195,210,794	175,222,811	0	0		0		370,433,605
IX (控除) 国庫納付額						△ 11,664,327		△ 11,664,327
X 行政サービス実施コスト	16,403,694,442	921,480,108	421,334,837	50,801,446,466	2,363,336,387	8,129,220,159		79,040,512,399

## 17. 勘定別の利益の処分又は損失の処理に関する書類

(単位：円)

科 目	高齢・障害者 雇用支援勘定	障害者職業 能力開発勘定	障害者雇用 納付金勘定	職業能力 開発勘定	認定特定求職者 職業訓練勘定	宿舍等勘定	法人全体
I 当期末処分利益 (当期末処理損失 (△))	1,039,905,125	49,042,462	0	2,835,782,869	602,396,891	0	4,527,127,347
当期総利益 (当期総損失 (△))	1,039,905,125	49,042,462	0	2,835,782,869	602,396,891	0	4,527,127,347
II 利益処分額 (損失処理額 (△))	1,039,905,125	49,042,462	0	2,835,782,869	602,396,891	0	4,527,127,347
積立金 (積立金取崩額 (△))	1,039,905,125	49,042,462	0	2,835,782,869	602,396,891	0	4,527,127,347

## 18. 勘定相互間の相殺消去の明細

相殺消去された勘定相互間の債権と債務

(単位：円)

債務の相殺額			債権の相殺額		
勘定名	費目	金額	勘定名	費目	金額
高齢・障害者雇用支援勘定	未払金	43,905,865	宿舎等勘定	未収金	120,079,222
障害者職業能力開発勘定	未払金	577,727			
障害者雇用納付金勘定	未払金	3,681,936			
職業能力開発勘定	未払金	69,254,406			
認定特定求職者職業訓練勘定	未払金	2,659,288			
小計		120,079,222	小計		120,079,222
共通経費の配賦			共通経費の配賦		
高齢・障害者雇用支援勘定	未払金	1,093,511,801	職業能力開発勘定	未収金	1,881,593,784
障害者職業能力開発勘定	未払金	52,262,756			
障害者雇用納付金勘定	未払金	275,745,429			
認定特定求職者職業訓練勘定	未払金	432,076,833			
宿舎等勘定	未払金	27,996,965			
小計		1,881,593,784	小計		1,881,593,784
消費税額の相殺			消費税額の相殺		
職業能力開発勘定	未払消費税等	57,138,909	高齢・障害者雇用支援勘定	未収消費税等	923,445
			障害者職業能力開発勘定	未収消費税等	77,716
			障害者雇用納付金勘定	未収消費税等	4,427,391
			認定特定求職者職業訓練勘定	未収消費税等	108,484
			宿舎等勘定	未収消費税等	51,601,873
小計		57,138,909	小計		57,138,909
合計		2,058,811,915	合計		2,058,811,915

## 19. 開示すべきセグメント情報

(単位：円)

	高齢者雇用支援 事業	障害者雇用支援 事業	障害者職業能力 開発事業	障害者雇用 納付金事業	職業能力開発 事業	認定特定求職者 職業訓練事業	宿舍等事業	計	法人共通	法人全体
I 事業費用、事業収益及び事業損益										
事業費用										
人件費	810,189,658	4,016,446,694	464,141,313	1,245,448,724	22,535,648,773	1,379,501,177	140,245,258	30,591,621,597	-	30,591,621,597
助成金	2,978,590,000	-	-	-	-	-	-	2,978,590,000	-	2,978,590,000
支給金	-	-	-	25,002,904,306	-	-	-	25,002,904,306	-	25,002,904,306
納付金等還付金	-	-	-	424,930,000	-	-	-	424,930,000	-	424,930,000
業務委託費	127,636,703	6,499,600	6,007,140	5,433,401	291,304,115	-	869,793,427	1,306,674,386	-	1,306,674,386
減価償却費	22,312,840	44,288,893	20,204,978	11,740,241	6,111,084,128	7,416,704	10,785,899	6,227,833,683	-	6,227,833,683
貸倒引当金繰入	-	-	-	8,470,823	-	-	115,337,165	123,807,988	-	123,807,988
賞与引当金繰入	-	-	-	131,411,077	-	-	12,088,123	143,499,200	-	143,499,200
退職給付費用	-	-	-	126,506,760	-	-	1,997,414	128,504,174	-	128,504,174
その他の業務費	2,318,643,319	4,857,160,535	146,184,610	1,685,931,813	20,439,969,859	819,734,538	613,771,933	30,881,396,607	-	30,881,396,607
一般管理費										
人件費	-	-	26,526,029	88,524,664	1,385,037,574	87,156,946	7,328,613	1,594,573,826	297,470,451	1,892,044,277
減価償却費	-	-	115,539	64,192	129,250,840	-	-	129,430,571	566,025	129,996,596
退職給付費用	-	-	-	8,122,609	-	-	81,900	8,204,509	-	8,204,509
その他の一般管理費	-	-	165,358,952	180,505,739	1,808,346,506	140,939,923	90,093,654	2,385,244,774	503,841,360	2,889,086,134
財務費用	304,897	7,714	106,150	1,432,647	159,870,831	-	-	161,722,239	-	161,722,239
計	6,257,677,417	8,924,403,436	828,644,711	28,921,426,996	52,860,512,626	2,434,749,288	1,861,523,386	102,088,937,860	801,877,836	102,890,815,696
事業収益										
運営費交付金収益	3,795,189,523	9,349,963,106	874,116,404	-	51,231,765,818	3,027,773,503	-	68,278,808,354	848,022,629	69,126,830,983
補助金等収益	2,978,590,000	-	-	-	47,249,581	-	-	3,025,839,581	-	3,025,839,581
納付金収入	-	-	-	28,321,250,000	-	-	-	28,321,250,000	-	28,321,250,000
業務収益	18,495	4,649,412	669,492	137,820,262	3,923,785,838	-	576,765,095	4,643,708,594	-	4,643,708,594
受託収益	-	-	-	-	2,212,200	-	-	2,212,200	-	2,212,200
施設費収益	-	11,720,582	-	-	242,068,385	-	-	253,788,967	-	253,788,967
国庫納付控除金収益	-	-	-	-	-	-	466,063,490	466,063,490	-	466,063,490
寄附金収益	438,293	-	-	326,201	5,649,439	-	-	6,413,933	-	6,413,933
財務収益	-	-	-	2,859,286	22	-	-	2,859,308	-	2,859,308
雑益	92,232	8,094,977	2,901,304	16,215,774	258,999,750	9,372,677	28,996,542	324,673,256	27,355,209	352,028,465
計	6,774,328,543	9,374,428,077	877,687,200	28,478,471,523	55,711,731,033	3,037,146,180	1,071,825,127	105,325,617,683	875,377,838	106,200,995,521
事業損益	516,651,126	450,024,641	49,042,489	△442,955,473	2,851,218,407	602,396,892	△789,698,259	3,236,679,823	73,500,002	3,310,179,825
II 臨時損益等										
臨時損失										
固定資産売却損	-	-	-	-	-	-	3,694,998	3,694,998	-	3,694,998
固定資産除却損	10	270,634	27	117,976	15,907,204	1	1	16,295,853	-	16,295,853
国庫納付金	-	-	-	-	-	-	11,664,327	11,664,327	-	11,664,327
計	10	270,634	27	117,976	15,907,204	1	15,359,326	31,655,178	-	31,655,178
臨時利益										
固定資産売却益	-	-	-	-	471,666	-	-	471,666	-	471,666
納付金関係業務引当金戻入	-	-	-	443,073,449	-	-	-	443,073,449	-	443,073,449
計	-	-	-	443,073,449	-	-	-	443,073,449	-	443,073,449
当期純利益（△当期純損失）	516,651,116	449,754,007	49,042,462	-	2,835,782,869	602,396,891	△805,057,585	3,648,569,760	73,500,002	3,722,069,762
前中期目標期間繰越積立金取崩額	-	-	-	-	-	-	805,057,585	805,057,585	-	805,057,585
当期総利益	516,651,116	449,754,007	49,042,462	-	2,835,782,869	602,396,891	-	4,453,627,345	73,500,002	4,527,127,347

	高齢者雇用支援 事業	障害者雇用支援 事業	障害者職業能力 開発事業	障害者雇用 納付金事業	職業能力開発 事業	認定特定求職者 職業訓練事業	宿舍等事業	計	法人共通	法人全体
<b>Ⅲ行政サービス実施コスト</b>										
業務費用										
損益計算書上の費用	6,257,677,427	9,726,551,906	828,644,738	28,921,544,972	52,876,419,830	2,434,749,289	1,876,882,712	102,922,470,874	-	102,922,470,874
(控除)自己収入	△549,020	△40,099,598	△3,570,796	△28,478,471,523	△4,187,173,915	△9,372,677	△605,761,637	△33,324,999,166	-	△33,324,999,166
業務費用合計	6,257,128,407	9,686,452,308	825,073,942	443,073,449	48,689,245,915	2,425,376,612	1,271,121,075	69,597,471,708	-	69,597,471,708
損益外減価償却相当額	-	105,017,716	30,048	4,752	2,000,503,712	-	△236,201,500	1,869,354,728	-	1,869,354,728
損益外減損損失相当額	-	7,286,394	-	-	24,271,815	-	663,361,955	694,920,164	-	694,920,164
損益外利息費用相当額	-	-	-	-	821,550	-	△89,317,178	△88,495,628	-	△88,495,628
損益外除売却差額相当額	-	23,012,013	2	-	117,321,682	-	6,521,253,304	6,661,587,001	-	6,661,587,001
引当外賞与見積額	-	36,202,864	△3,229,183	-	102,729,488	3,294,835	-	138,998,004	-	138,998,004
引当外退職給付増加見積額	-	93,383,946	△75,617,512	△21,743,364	△133,447,696	△65,335,060	10,666,830	△192,092,856	-	△192,092,856
機会費用	-	195,210,794	175,222,811	-	-	-	-	370,433,605	-	370,433,605
国又は地方公共団体財産の無償 又は減額された使用料による貸 借取引の機会費用	-	195,210,794	175,222,811	-	-	-	-	370,433,605	-	370,433,605
政府出資又は地方公共団体出資 等の機会費用	0	0	0	0	0	-	0	0	-	0
(控除)国庫納付金	-	-	-	-	-	-	△11,664,327	△11,664,327	-	△11,664,327
行政サービス実施コスト	6,257,128,407	10,146,566,035	921,480,108	421,334,837	50,801,446,466	2,363,336,387	8,129,220,159	79,040,512,399	-	79,040,512,399
<b>Ⅳ総資産</b>										
現金及び預金	3,029,856,938	2,413,431,023	201,240,800	14,007,578,344	6,266,295,524	1,281,041,990	31,387,623,623	58,587,068,242	-	58,587,068,242
土地	-	5,251,227,000	-	-	39,598,372,464	-	2,225,300,110	47,074,899,574	-	47,074,899,574
建物	-	3,130,124,621	-	-	38,406,809,371	-	309,558,170	41,846,492,162	-	41,846,492,162
その他	32,458,674	686,621,031	13,876,438	8,122,486,964	31,207,359,770	26,077,968	985,201,286	41,074,082,131	△2,056,530,417	39,017,551,714
計	3,062,315,612	11,481,403,675	215,117,238	22,130,065,308	115,478,837,129	1,307,119,958	34,907,683,189	188,582,542,109	△2,056,530,417	186,526,011,692

(注)

1 事業の種類区分方法及び事業内容

① 独立行政法人会計基準等の改訂に伴い、当事業年度より、中期目標等における一定の事業等のまとまりごとの区分に基づくセグメント情報を開示している。

② 事業の内容は次のとおりである。

- ・高齢者雇用支援事業・・・高齢者等の雇用促進のための給付金の支給、雇用に関する事業主への相談等に関する業務
- ・障害者雇用支援事業・・・障害者職業センターの設置等に関する業務
- ・障害者職業能力開発事業・・・障害者職業能力開発校の運営に関する業務
- ・障害者雇用納付金事業・・・障害者雇用納付金関係業務（障害者雇用納付金の徴収、助成金等の支給、障害者の技能に関する競技大会、障害者雇用に関する講習・啓発等）
- ・職業能力開発事業・・・職業能力開発短期大学校、職業能力開発大学校、職業能力開発促進センター、職業能力開発総合大学校等の設置等に関する業務
- ・認定特定求職者職業訓練事業・・・求職者支援訓練の認定及び訓練の実施に必要な助言・指導に関する業務
- ・宿舍等事業・・・雇用促進住宅を譲渡又は廃止する業務及び譲渡等するまでの間の管理運営業務

2 【法人共通】項目に記載した、各セグメントに配賦できなかった費用は801,877,836円であり、主なものは高齢者雇用支援事業及び障害者雇用支援事業に係る管理部門の人件費である。

3 【法人共通】項目に記載した、各セグメントに配賦できなかった収益は875,377,838円であり、主なものは上記2に対応した運営費交付金収益である。

4 【法人共通】項目に記載した、各セグメントに配賦できなかった資産は△2,056,530,417円であり、高齢者雇用支援事業及び障害者雇用支援事業に係る管理業務に使用する工具器具備品2,281,498円、及び各セグメント間の内部取引である未収金△2,058,811,915円である。

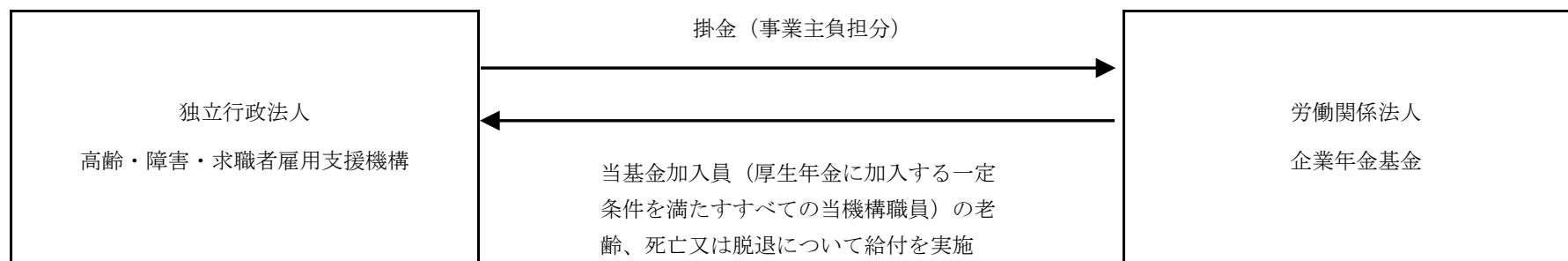
## 20. 関連公益法人等に関する事項

### ① 労働関係法人企業年金基金 (1) 関連公益法人等の概要

法人の名称	業務の概要	当法人との関係	役員の氏名 (当法人での最終職名)	
労働関係法人 企業年金基金	<p>確定給付企業年金法（平成13年6月15日法律第50号）に基づき、加入者の老齢、脱退又は死亡について給付を行い、もって加入者及びその遺族の生活の安定と福祉の向上に寄与することを目的とする。</p>	<p>当基金は、平成29年に設立され、実施事業所の一つとして当機構が含まれる。</p>	<p>松見 和彦 櫻井 眞一 辻田 博 益塚 和彦 若林 革 ※ 吉池 貴久 ※ 広本 和博 ※ 山本 英治 ※</p>	<p>(理事長代理) (千葉支部長) (千葉職業能力開発短期大学校) (中部職業能力開発促進センター) (九州職業能力開発大学校) (関西職業能力開発促進センター)</p>

(注) ※印を付した者は、確定給付企業年金法に基づき、基金加入員において互選した代議員から互選された者である。

関連公益法人等と当法人の取引の関連図



(2) 関連公益法人等の財務状況

(単位：円)

関連公益法人等名	資 産	負 債	正味財産の額	当期収入合計額	当期支出合計額	当期収支差額
労働関係法人 企業年金基金	14,673,750,124	15,321,170,040	△ 647,419,916	15,512,465,504	974,191,415	14,538,274,089

(注) 上記金額は、平成29年4月1日から平成30年3月31日までの期間の金額である。

### (3) 関連公益法人等の基本財産等の状況

(単位：円)

関連公益法人等名	基本財産に対する出えん、拠出、寄附等	当事業年度において負担した会費、負担金
労働関係法人企業年金基金	—	786,957,190

(注1) 上記金額は、平成30年4月1日から平成31年3月31日までの期間の金額である。

(注2) 当事業年度において負担した会費、負担金については、全額掛金の事業主負担分であり、法人全体の金額である。

### (4) 関連公益法人等との取引の状況

関連公益法人等に対する債権債務の明細

(単位：円)

関連公益法人等名	債権の明細内容 (注)		債務の明細内容 (注)	
	科 目	金 額	科 目	金 額
労働関係法人企業年金基金	—	—	未払金	65,310,600

(注) 上記金額は、平成31年3月31日現在の金額であり、法人全体の金額である。

関連公益法人等の事業収入の金額及び当該収入のうち当法人の発注等にかかる金額及び割合

(単位：円)

関連公益法人等名	事業収入の金額	当法人の発注等にかかる金額	割合
労働関係法人企業年金基金	15,512,465,504	0	—

(注) 上記金額は、平成29年4月1日から平成30年3月31日までの期間の金額である。

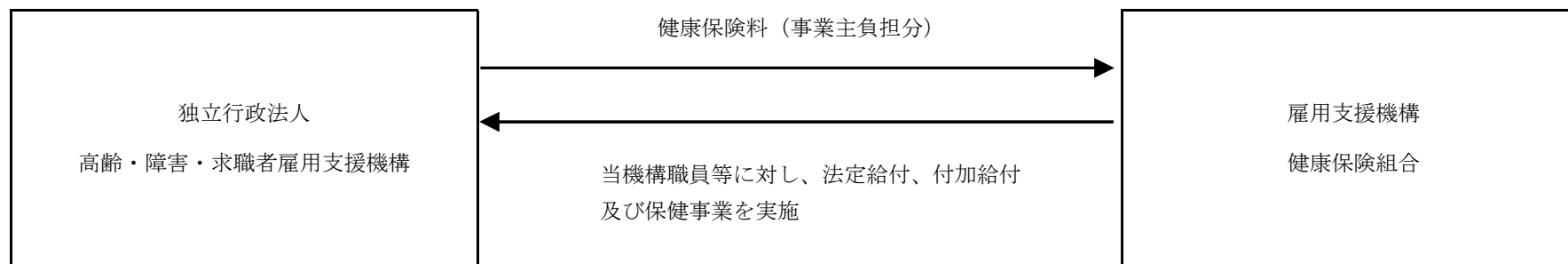


② 雇用支援機構健康保険組合  
 (1) 関連公益法人等の概要

法人の名称	業務の概要	当法人との関係	役員の氏名 (当法人での最終職名)	
雇用支援機構 健康保険組合	健康保険法に基づき、組合員である被保険者の健康保険を管掌することを目的とし、法定給付、付加給付及び保健事業を実施している。	当組合は、昭和36年に設立され、当機構においては、昭和52年から加入している。	辻田 博 ※ 松原 吉信 ※ 奈尾 基弘 ※ 赤松 伸一 ※ 小笠原 雅彦 ※ 渡辺 隆夫 ※ 松原 和範 ※ 横山 真樹 ※	(理事長代理) (東京職業訓練支援センター所長) (総務部長) (島根職業能力開発短期大学校) (愛媛職業能力開発促進センター) (経理部次長) (福岡職業能力開発促進センター) (北海道職業能力開発大学校)

(注) ※印を付した者は、健康保険法に基づき、被保険者である組合員の互選した組合会議員から互選された者である。

関連公益法人等と当法人の取引の関連図



(2) 関連公益法人等の財務状況

(単位：円)

関連公益法人等名	資 産	負 債	正味財産の額	当期収入合計額	当期支出合計額	当期収支差額
雇用支援機構 健康保険組合	1,856,405,514	152,776,750	1,703,628,764	3,769,464,518	3,728,709,612	40,754,906

(注) 上記金額は、平成29年4月1日から平成30年3月31日までの期間の金額である。

### (3) 関連公益法人等の基本財産等の状況

(単位：円)

関連公益法人等名	基本財産に対する出えん、拠出、寄附等	当事業年度において負担した会費、負担金
雇用支援機構健康保険組合	—	1,803,799,913

(注1) 上記金額は、平成30年4月1日から平成31年3月31日までの期間の金額である。

(注2) 当事業年度において負担した会費、負担金については、全額保険料の事業主負担分であり、法人全体の金額である。

### (4) 関連公益法人等との取引の状況

関連公益法人等に対する債権債務の明細

(単位：円)

関連公益法人等名	債権の明細内容 (注)		債務の明細内容 (注)	
	科目	金額	科目	金額
雇用支援機構健康保険組合	—	—	未払金	126,473,744

(注) 上記金額は、平成31年3月31日現在の金額であり、法人全体の金額である。

関連公益法人等の事業収入の金額及び当該収入のうち当法人の発注等にかかる金額及び割合

(単位：円)

関連公益法人等名	事業収入の金額	当法人の発注等にかかる金額	割合
雇用支援機構健康保険組合	3,769,464,518	0	—

(注) 上記金額は、平成29年4月1日から平成30年3月31日までの期間の金額である。

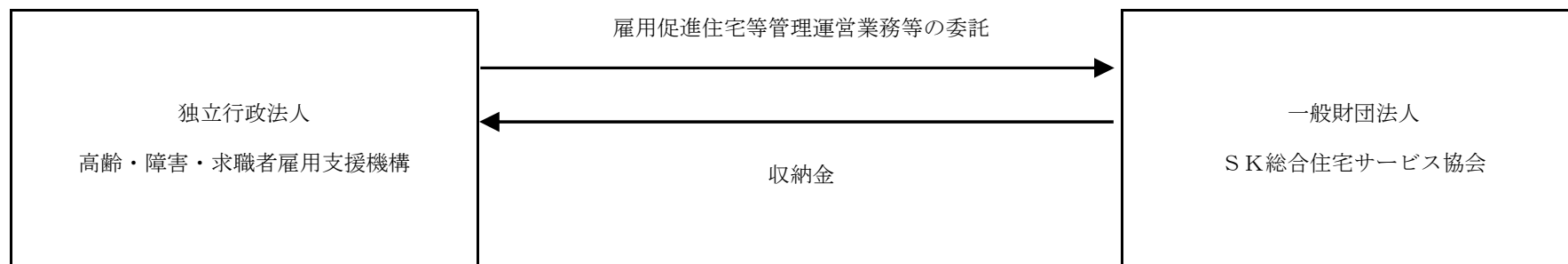
③ 一般財団法人SK総合住宅サービス協会

(1) 関連公益法人等の概要

法人の名称	業務の概要	当法人との関係	役員の氏名 (当法人での最終職名(注))	
一般財団法人 SK総合住宅 サービス協会	日本全国において広く住宅並びに暮らしに関する次の事業を行う。 (1) 住宅及び施設についての管理運営の受託 (2) 前号に係る住宅の居住者及び施設の利用者に対する利便の供与 (3) 住宅の賃貸及びそれに附帯する施設の管理運営 (4) 住生活の安定及び向上に関する調査、研究、広報宣伝 (5) 宅地建物取引業 (6) 労働者派遣事業 (7) この法人の目的を達成するために必要なその他の事業	以下の業務を委託している。 ・雇用促進住宅(建物に付随する敷地及び施設含む。)の管理運営に関する業務 ・雇用促進住宅の譲渡、廃止に関する援助業務	杉浦 信平 氷鮑 揚四郎 藤田 寿彦 森田 一寿 村松 充雄 猪股 靖 藤田 恵介	(総務部長)

(注) 当法人での最終職名は、独立行政法人雇用・能力開発機構においてのものを含む。

関連公益法人等と当法人の取引の関連図



(2) 関連公益法人等の財務状況

(単位：円)

関連公益法人等名	資 産	負 債	正味財産の額	当期収入合計額	当期支出合計額	当期収支差額
一般財団法人 SK総合住宅サービス協会	5,054,838,487	1,764,986,659	3,289,851,828	—	—	—

(注1) 上記金額は、平成29年4月1日から平成30年3月31日までの期間の金額である。

(注2) 移行法人（一般財団法人）が作成すべき計算書類（財務諸表）は、法人法により貸借対照表、正味財産増減計算書となっており、収支計算書については作成していない。

(単位：円)

一般正味財産増減の部									
収 益			費 用				当期増減額	一般正味財産 期首残高	一般正味財産 期末残高
A	収益の内訳		B	費用の内訳					
	受取 補助金等	その他の 収益		事業費	管理費	その他の費用	C = A - B	D	E = C + D
6,326,642,490	0	6,326,642,490	5,939,530,853	5,656,891,140	79,668,798	202,970,915	387,111,637	2,777,485,294	3,164,596,931

(単位：円)

収 益			指定正味財産増減の部				正味財産 期末残高
F	収益の内訳		費 用 G	当期増減額 H = F - G	指定正味財産 期首残高 I	指定正味財産 期末残高 J = H + I	
	受取 補助金等	その他の 収益					
0	0	0	22,437,811	△ 22,437,811	147,692,708	125,254,897	3,289,851,828

## (3) 関連公益法人等の基本財産等の状況

(単位：円)

関連公益法人等名	基本財産に対する出えん、拠出、寄附等	当事業年度において負担した会費、負担金
一般財団法人 SK総合住宅サービス協会	—	—

## (4) 関連公益法人等との取引の状況

関連公益法人等に対する債権債務の明細

(単位：円)

関連公益法人等名	債権の明細内容 (注)		債務の明細内容 (注)	
	科 目	金 額	科 目	金 額
一般財団法人 SK総合住宅サービス協会	未収金	14,833,547	—	—

(注) 上記金額は、平成31年3月31日現在の金額であり、法人全体の金額である。

関連公益法人等の事業収入の金額及び当該収入のうち当法人の発注等にかかる金額及び割合

(単位：円)

関連公益法人等名	事業収入の金額	当法人の発注等にかかる金額		
		内 訳	金 額	割 合
一般財団法人 SK総合住宅サービス協会	6,326,642,490	当法人の発注等	4,486,553,057	70.9%
		うち競争契約	4,486,553,057	—
		うち企画競争・公募	0	—
		うち競争性のない随意契約	0	—

(注) 上記金額は、平成29年4月1日から平成30年3月31日までの期間の金額である。

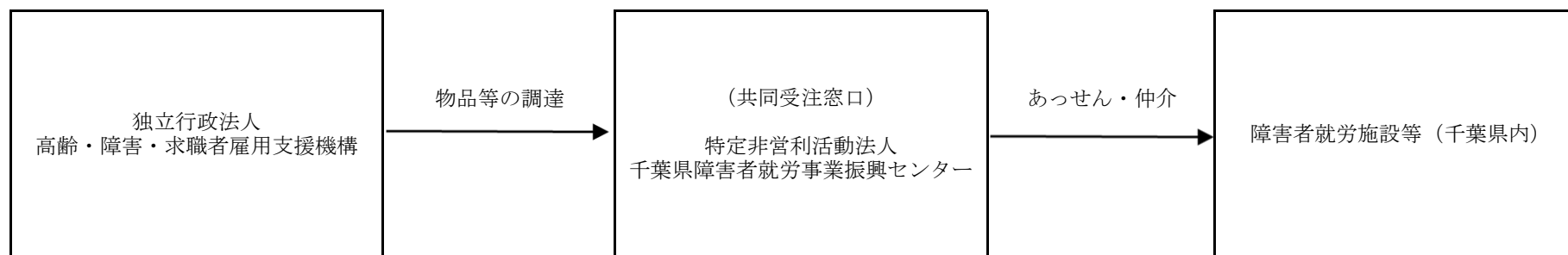
④ 特定非営利活動法人千葉県障害者就労事業振興センター

(1) 関連公益法人等の概要

法人の名称	業務の概要	当法人との関係	役員の氏名 (当法人での最終職名(注))	
特定非営利活動法人千葉県障害者就労支援センター	<p>「障害者の工賃アップのための就労事業を活性化する事業」を千葉県等より受託し、県内の障害者就労施設等で働く障害者の工賃向上に向けて、主に次の事業を行う。</p> <ul style="list-style-type: none"> <li>・千葉県内の障害者就労施設等に対する生産活動や、販売活動の支援事業</li> <li>・行政、企業等から受けた役務等の注文を、複数の県内の障害者就労支援施設へ割り振るなどの共同受注窓口としての事業</li> </ul>	障害者就労施設等の共同受注窓口として物品等を調達している。	加藤 裕二 外山 義哉 本宮 敏雄 寺田 一郎 伊澤 希久子 森田 美智子 大泉 薫 辻内 理章 伊庭 洋司 緒方 ともみ 遠藤 マツエ	

(注) 当法人での最終職名は、独立行政法人雇用・能力開発機構においてのものを含む。

関連公益法人等と当法人の取引の関連図



(2) 関連公益法人等の財務状況

(単位：円)

関連公益法人等名	資 産	負 債	正味財産の額	当期収入合計額	当期支出合計額	当期収支差額
特定非営利活動法人 千葉県障害者就労支援センター	39,538,520	18,897,643	20,640,877	100,482,329	95,624,985	4,857,344

(注) 上記金額は、平成29年4月1日から平成30年3月31日までの期間の金額である。

(3) 関連公益法人等の基本財産等の状況

(単位：円)

関連公益法人等名	基本財産に対する出えん、抛出、寄附等	当事業年度において負担した会費、負担金
特定非営利活動法人 千葉県障害者就労支援センター	—	—



(4) 関連公益法人等との取引の状況

関連公益法人等に対する債権債務の明細

(単位：円)

関連公益法人等名	債権の明細内容 (注)		債務の明細内容 (注)	
	科 目	金 額	科 目	金 額
特定非営利活動法人 千葉県障害者就労支援センター	—	—	未払金	4,643,665

(注) 上記金額は、平成31年3月31日現在の金額であり、法人全体の金額である。

関連公益法人等の事業収入の金額及び当該収入のうち当法人の発注等にかかる金額及び割合

(単位：円)

関連公益法人等名	事業収入の金額	当法人の発注等にかかる金額			
		内 訳	金 額	割 合	
特定非営利活動法人 千葉県障害者就労支援センター	99,707,259	当法人の発注等		49,741,677	49.9%
		うち競争契約	0	—	
		うち企画競争・公募	0	—	
		うち競争性のない随意契約	49,741,677	—	

(注) 上記金額は、平成29年4月1日から平成30年3月31日までの期間の金額である。