

令和元事業年度

附 属 明 細 書 (法人全体)

独立行政法人高齢・障害・求職者雇用支援機構

自 平成31年 4月 1日

至 令和 2年 3月 31日

1. 固定資産の取得、処分、減価償却費（「第87 特定の資産に係る費用相当額の会計処理」及び「第91 資産除去債務に係る特定の除去費用等の会計処理」による減価償却相当額も含む。）及び減損損失累計額の明細

(単位：円)

資産の種類	期首残高	当期増加額	当期減少額	期末残高	減価償却累計額		減損損失累計額		差引当期末残高	摘要
					当期償却額	当期減損額				
有形固定資産 (減価償却費)	建物	7,632,827,044	810,563,768	85,474,729	8,357,916,083	2,119,048,443	397,739,156	232,668	0	6,238,634,972
	構築物	2,009,899,468	255,895,690	2,588,333	2,263,206,825	898,380,927	153,540,387	4,483,506	4,364,652	1,360,342,392
	機械装置	44,016,896,086	4,975,645,309	2,641,429,092	46,351,112,303	25,083,524,931	5,619,659,572	0	0	21,267,587,372
	車両運搬具	650,894,596	46,622,739	31,798,650	665,718,685	541,752,320	76,297,960	0	0	123,966,365
	工具器具備品	3,147,129,288	485,065,310	314,683,430	3,317,511,168	1,846,936,939	409,337,942	0	0	1,470,574,229
	計	57,457,646,482	6,573,792,816	3,075,974,234	60,955,465,064	30,489,643,560	6,656,575,017	4,716,174	4,364,652	30,461,105,330
有形固定資産 (減価償却相当額)	建物	53,541,890,818	3,219,645,716	1,549,692,096	55,211,844,438	18,338,211,603	1,968,778,985	2,025,485,019	2,014,303,921	34,848,147,816
	構築物	4,362,707,906	137,168,748	67,663,334	4,432,213,320	2,310,476,066	234,558,161	6,058,995	5,222,206	2,115,678,259
	機械装置	391,556,971	0	18,048,991	373,507,980	368,162,657	9,670,138	0	0	5,345,323
	工具器具備品	130,426,266	0	6,130,834	124,295,432	116,711,904	6,138,175	0	0	7,583,528
		計	58,426,581,961	3,356,814,464	1,641,535,255	60,141,861,170	21,133,562,230	2,219,145,459	2,031,544,014	2,019,526,127
非償却資産	土地	47,298,250,645	0	680,501,904	46,617,748,741	0	0	910,334,981	838,423,577	45,707,413,760
	建設仮勘定	725,559,138	5,181,251,045	3,809,771,247	2,097,038,936	0	0	0	0	2,097,038,936
		計	48,023,809,783	5,181,251,045	4,490,273,151	48,714,787,677	0	0	910,334,981	838,423,577
有形固定資産 合計	建物	61,174,717,862	4,030,209,484	1,635,166,825	63,569,760,521	20,457,260,046	2,366,518,141	2,025,717,687	2,014,303,921	41,086,782,788
	構築物	6,372,607,374	393,064,438	70,251,667	6,695,420,145	3,208,856,993	388,098,548	10,542,501	9,586,858	3,476,020,651
	機械装置	44,408,453,057	4,975,645,309	2,659,478,083	46,724,620,283	25,451,687,588	5,629,329,710	0	0	21,272,932,695
	車両運搬具	650,894,596	46,622,739	31,798,650	665,718,685	541,752,320	76,297,960	0	0	123,966,365
	工具器具備品	3,277,555,554	485,065,310	320,814,264	3,441,806,600	1,963,648,843	415,476,117	0	0	1,478,157,757
	土地	47,298,250,645	0	680,501,904	46,617,748,741	0	0	910,334,981	838,423,577	45,707,413,760
	建設仮勘定	725,559,138	5,181,251,045	3,809,771,247	2,097,038,936	0	0	0	0	2,097,038,936
		計	163,908,038,226	15,111,858,325	9,207,782,640	169,812,113,911	51,623,205,790	8,875,720,476	2,946,595,169	2,862,314,356
無形固定資産	電話加入権	2,607	0	0	2,607	0	0	0	0	2,607
		計	2,607	0	0	2,607	0	0	0	2,607
投資その他の資産	長期性預金	8,000,000,000	2,000,000,000	0	10,000,000,000	0	0	0	0	10,000,000,000
	長期未収金	14,992	56,962	0	71,954	0	0	0	0	71,954
	敷金	254,482,603	842,300	2,036,000	253,288,903	0	0	0	0	253,288,903
	退職給付引当金見返	0	51,434,973,867	2,684,212,459	48,750,761,408	0	0	0	0	48,750,761,408
	破産更生債権等	2,158,081,105	2,053,688,155	2,158,081,105	2,053,688,155	0	0	0	0	2,053,688,155
	貸倒引当金	△ 2,158,081,105	△ 2,053,688,155	△ 2,158,081,105	△ 2,053,688,155	0	0	0	0	△ 2,053,688,155
	差入保証金	10,000,000	0	0	10,000,000	0	0	0	0	10,000,000
		計	8,264,497,595	53,435,873,129	2,686,248,459	59,014,122,265	0	0	0	0

(注1) 建物の当期増加額のうち 2,006,074,829円は、雇用促進住宅に係る資産除去債務の計上によるものである。

(注2) 機械装置の当期増加額のうち 4,975,645,309円は、職業訓練用機器の取得によるものである。

(注3) 機械装置の当期減少額のうち 2,659,478,083円は、職業訓練用機器の除却によるものである。

(注4) 建設仮勘定の当期増加額のうち 4,716,875,517円は、職業能力開発施設の改修工事等によるものである。

(注5) 建設仮勘定の当期減少額のうち 3,395,402,420円は、職業能力開発施設の改修工事等によるものである。

2. たな卸資産の明細

(単位：円)

種 類	期 首 残 高	当 期 増 加 額		当 期 減 少 額		期 末 残 高	摘 要
		当期購入・ 製造・振替	その他	払出・振替	その他		
貯蔵品	1,256,317	1,204,373	0	1,256,317	0	1,204,373	
計	1,256,317	1,204,373	0	1,256,317	0	1,204,373	

3. 引当金の明細

(単位：円)

区 分	期首残高	当期増加額	当期減少額		期末残高	摘 要
			目的使用	その他		
賞与引当金	143,499,200	5,536,184,655	2,530,852,463	0	3,148,831,392	
計	143,499,200	5,536,184,655	2,530,852,463	0	3,148,831,392	

4. 貸付金等に対する貸倒引当金の明細

(単位：円)

区 分	貸付金等の残高			貸倒引当金の残高			摘 要
	期首残高	当期増減額	期末残高	期首残高	当期増減額	期末残高	
未収金	2,674,961,791	530,061,802	3,205,023,593	223,436,440	△ 4,819,042	218,617,398	※算定方法については、注記を参照
一般債権	2,446,188,682	538,148,563	2,984,337,245	15,658,714	1,567,002	17,225,716	
貸倒懸念債権	41,990,766	△ 3,308,489	38,682,277	20,995,383	△ 1,607,772	19,387,611	
破産更生債権等	186,782,343	△ 4,778,272	182,004,071	186,782,343	△ 4,778,272	182,004,071	
未収賃貸料等収入	1,971,834,400	△ 100,084,216	1,871,750,184	1,971,298,762	△ 99,614,678	1,871,684,084	
一般債権	535,638	△ 469,538	66,100	0	0	0	
貸倒懸念債権	0	0	0	0	0	0	
破産更生債権等	1,971,298,762	△ 99,614,678	1,871,684,084	1,971,298,762	△ 99,614,678	1,871,684,084	
敷金	254,482,603	△ 1,193,700	253,288,903	0	0	0	
一般債権	254,482,603	△ 1,193,700	253,288,903	0	0	0	
貸倒懸念債権	0	0	0	0	0	0	
破産更生債権等	0	0	0	0	0	0	
計	4,901,278,794	428,783,886	5,330,062,680	2,194,735,202	△ 104,433,720	2,090,301,482	

5. 退職給付引当金の明細

(単位：円)

区 分	期首残高	当期増加額	当期減少額	期 末 残 高	摘 要
①退職給付債務合計額	3,722,062,978	86,117,610,698	2,778,476,832	87,061,196,844	
退職一時金に係る債務	1,315,576,174	33,973,433,956	1,999,598,988	33,289,411,142	
企業年金基金等に係る債務	2,406,486,804	52,144,176,742	778,877,844	53,771,785,702	
②未認識過去勤務費用及び未認識数理計算上の差異	△ 540,179,798	9,984,169,032	1,327,413,531	8,116,575,703	
③年金資産	2,031,936,002	43,956,579,897	778,877,844	45,209,638,055	
退職給付引当金 (①+②△③)	1,149,947,178	52,145,199,833	3,327,012,519	49,968,134,492	

6. 資産除去債務の明細

(単位 : 円)

区 分	期 首 残 高	当期増加額	当期減少額	期 末 残 高	摘 要
アスベストの除去義務	587,649,926	1,087,380	189,846,000	398,891,306	独立行政法人会計基準第91の特定：有
不動産賃貸借契約に基づく原状回復義務	62,591,530	2,006,074,829	62,591,530	2,006,074,829	独立行政法人会計基準第91の特定：有
計	650,241,456	2,007,162,209	252,437,530	2,404,966,135	

7. 法令に基づく引当金等の明細

(単位：円)

区 分	期首残高	当期増加額	当期減少額	期末残高	摘 要
納付金関係業務引当金	19,992,736,511	9,980,779,409	0	29,973,515,920	独立行政法人高齢・障害・求職者雇用支援機構の業務運営、財務及び会計並びに人事管理に関する省令第11条
計	19,992,736,511	9,980,779,409	0	29,973,515,920	

8. 運営費交付金債務及び当期振替額等の明細

(1) 運営費交付金債務の増減の明細

(単位：円)

期首残高	交付金当期交付額	当期振替額				引当金見返との相殺額	その他の取崩額	期末残高
		運営費交付金収益	資産見返運営費交付金	資本剰余金	小計			
479,979,000	69,935,200,000	58,385,526,741	4,724,931,338	0	63,110,458,079	5,071,565,722	3,352,199	2,229,803,000

(注) その他の取崩額3,352,199円は、当初運営費交付金を充てることを予定していた事業が廃止縮小されたことに伴い、運営費交付金債務を直接取崩し、不要財産として国庫納付した額である。

(2) 運営費交付金債務の当期振替額の明細

(単位：円)

① 運営費交付金収益への振替額及び主な使途の明細

区 分	運営費交付金収益	運営費交付金の主な使途	
		費 用	主 な 使 途
業務達成基準による振替額	54,554,006,425	51,955,706,405	
高齢者雇用支援事業	3,765,710,329	3,352,242,728	人件費 795,882,678円 高齢者等雇用関係業務費 2,556,360,050円
障害者雇用支援事業	8,259,645,453	7,919,014,152	人件費 3,430,331,823円 障害者職業センター業務費 4,488,682,329円
障害者職業能力開発事業	598,268,252	510,013,458	人件費 346,834,528円 障害者職業能力開発校運営費 163,178,930円
職業能力開発事業	39,874,508,973	38,342,636,954	人件費 18,575,360,013円 職業能力開発関係業務 19,767,276,941円
認定特定求職者職業訓練事業	2,055,873,418	1,831,799,113	人件費 1,085,748,587円 特定求職者職業訓練認定関係業務 746,050,526円
期間進行基準による振替額	3,831,520,316	3,590,079,235	人件費 1,612,444,801円 謝金 159,891,565円 その他一般管理費 1,817,742,869円
費用進行基準による振替額	0	0	
合 計	58,385,526,741	55,545,785,640	

② 資産見返運営費交付金及び資本剰余金への振替額並びに主な使途の明細

(単位：円)

セグメント	資産見返運営費交付金への振替		資本剰余金への振替	
	振替額	主な使途	振替額	主な使途
高齢者雇用支援事業	16,529,830	工具器具備品 16,529,830円	0	
障害者雇用支援事業	145,024,503	改修工事等 (建物、構築物、建設仮勘定) 82,527,794円 車両運搬具 33,337,149円 工具器具備品 29,119,560円 その他 40,000円	0	
障害者職業能力開発事業	7,665,406	工具器具備品 7,665,406円	0	
職業能力開発事業	4,541,462,534	改修工事等 1,047,662,985円 (建物、構築物、建設仮勘定) 機械装置 3,068,172,294円 車両運搬具 13,285,590円 工具器具備品 411,597,665円 その他 744,000円	0	
認定特定求職者職業訓練事業	14,249,065	工具器具備品 14,190,765円 その他 58,300円	0	
合計	4,724,931,338		0	

(3) 引当金見返との相殺額の明細

セグメント	引当金見返との相殺	
	相殺額	主な相殺額の内訳
高齢者雇用支援事業	131,999,841	賞与引当金見返 67,053,276円 退職給付引当金見返 64,946,565円
障害者雇用支援事業	629,545,044	賞与引当金見返 319,502,888円 退職給付引当金見返 310,042,156円
障害者職業能力開発事業	73,969,240	賞与引当金見返 31,454,098円 退職給付引当金見返 42,515,142円
職業能力開発事業	3,976,462,130	賞与引当金見返 1,875,445,157円 退職給付引当金見返 2,101,016,973円
認定特定求職者職業訓練事業	247,418,401	賞与引当金見返 93,897,844円 退職給付引当金見返 153,520,557円
法人共通	12,171,066	退職給付引当金見返 12,171,066円
合計	5,071,565,722	

(4) 運営費交付金債務残高の明細

(単位：円)

運営費交付金債務残高		使用見込み
業務達成基準を採用した業務に係る分	0	○翌事業年度への繰越額はない。
期間進行基準を採用した業務に係る分	0	○翌事業年度への繰越額はない。
費用進行基準を採用した業務に係る分	0	○費用進行基準を採用した業務はない。
配分留保額	2,229,803,000	法人運営上、以下の事態等へ対応するため留保している額：2,229,803,000円 ○重要度が高く、緊急に対応を求められる業務等の実施 ○天災地変等による施設の修繕等 ○予定外の退職者の発生に対応
計	2,229,803,000	

9. 運営費交付金以外の国等からの財源措置の明細

施設費の明細

(単位：円)

区 分	当期交付額	左 の 会 計 処 理 内 訳			摘 要
		建設仮勘定 見返施設費	資本剰余金	その他	
施設整備費補助金					
高齢・障害者雇用支援勘定	237,790,725	95,554,421	101,148,654	41,087,650	
職業能力開発勘定	2,389,763,979	1,764,733,379	535,076,017	89,954,583	
計	2,627,554,704	1,860,287,800	636,224,671	131,042,233	

(注) 「その他」は、修繕費等に対応するものである。

補助金等の明細

(単位：円)

区 分	当期交付額	左 の 会 計 処 理 内 訳					摘 要
		建設仮勘定 見返補助金等	資産見返 補助金等	資本剰余金	長期預り 補助金等	収益計上	
高齢・障害者雇用開発支援事業費補助金	1,939,847,000	0	0	0	0	1,939,847,000	
雇用開発支援事業費等補助金	32,948,673	0	0	0	0	32,948,673	
計	1,972,795,673	0	0	0	0	1,972,795,673	

10. 役員及び職員の給与の明細

(単位 : 千円、人)

区 分	報 酬 又 は 給 与		退 職 手 当	
	支 給 額	支 給 人 員	支 給 額	支 給 人 員
役 員	(2,880) 106,228	(1) 7	(-) -	(-) -
職 員	(-) 27,203,668	(-) 3,786	(-) 0	(-) 159
合 計	(2,880) 27,309,896	(1) 3,793	(-) 0	(-) 159

()は非常勤

(注1) 役員に対する報酬等の基準並びに職員に対する給与及び退職手当の支給基準は、役員給与規程（平成15年規程第4号）、職員給与規程（平成25年規程第7号）、役員退職手当規程（平成15年規程第5号）及び職員退職手当規程（平成25年規程第6号）に基づいている。

(注2) 報酬又は給与の欄における支給人員の数は、令和元事業年度の給与の年間平均支給人員数を記載している。

(注3) 役員欄の上段の支給額は非常勤監事で、外数である。

(注4) 役員について、期末現在における人員は常勤7人、非常勤1人である。

(注5) 上記明細のほかに、嘱託職員に係る給与等として、8,873,109千円の支給があり、損益計算書において、その他の一般管理費及びその他の業務費の内訳費目（謝金）として整理している。

(注6) 損益計算書において、退職給付費用として業務費に801,565千円及び一般管理費に50,556千円を計上している。

(注7) 単位未満は、切捨てにより表示している。

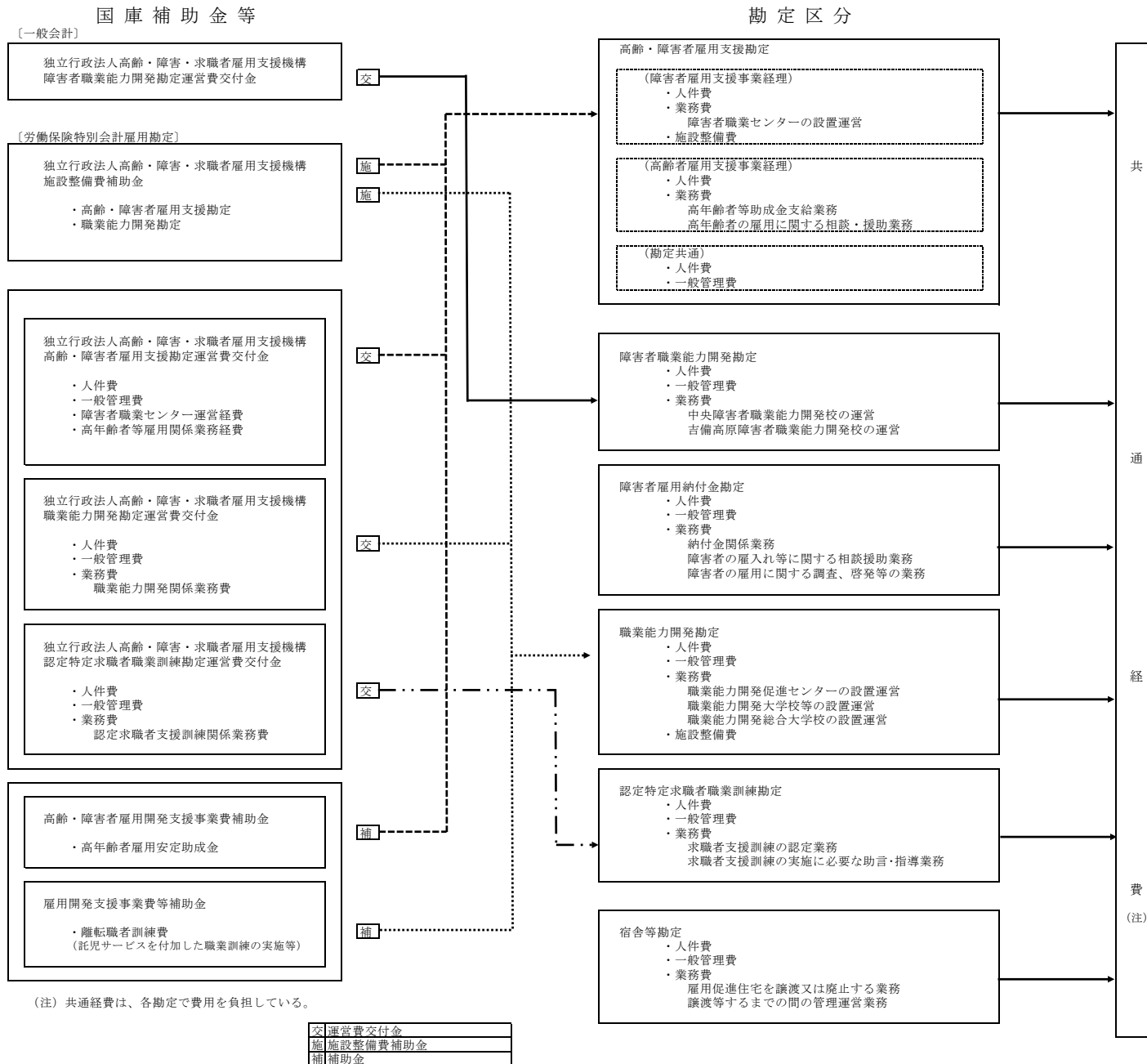
1 1. 科学研究費補助金の明細

(単位：円)

種 目	当期受入	件数	摘 要
基盤研究 (B) (一般)	(2,600,000) 780,000	1	
基盤研究 (C) (一般)	(11,650,000) 3,495,000	10	
若手研究	(2,800,000) 840,000	4	
合 計	(17,050,000) 5,115,000	15	

(注) 当期受入には間接経費相当額を記載し、直接経費相当額については、外数として () 内に記載している。

12. 独立行政法人高齢・障害・求職者雇用支援機構の各勘定の経理の対象と勘定相互間の関係図



13. 各勘定の経理の対象と勘定相互間の関係を明らかにする書類

貸借対照表

(単位：円)

B/S 勘定区分	高齢・障害者 雇用支援勘定	障害者職業能力 開発勘定	障害者雇用 納付金勘定	職業能力 開発勘定	認定特定求職者 職業訓練勘定	宿舍等勘定	勘定間調整	法人全体
資産の部								
I 流動資産								
現金及び預金	6,386,107,814	244,376,016	24,023,212,319	7,318,772,539	1,788,408,108	28,898,728,184		68,659,604,980
未収金	240,764,906	26,649	137,999,019	4,026,927,304		328,647,880	△ 1,711,280,136	3,023,085,622
貸倒引当金	△ 400,000		△ 36,213,327					△ 36,613,327
未収消費税等						76,346,122	△ 76,346,122	0
未収収益			700,841	4		15,232		716,077
賞与引当金見返(注)	667,616,553	38,133,998		2,121,030,814	125,432,052			2,952,213,417
たな卸資産	776,742		112,955	256,560	58,116			1,204,373
仮払金				69,550				69,550
前払金	527,517		1,095,970	5,025,245	1,077	7,600,000		14,249,809
前払費用	39,499,455		84,500	9,924,866	4,464,039	2,585,000		56,557,860
流動資産合計	7,334,892,987	282,536,663	24,126,992,277	13,482,006,882	1,918,363,392	29,313,922,418	△ 1,787,626,258	74,671,088,361
II 固定資産								
1 有形固定資産								
建物	4,466,501,187			56,766,814,395		2,336,444,939		63,569,760,521
減価償却累計額	△ 1,297,414,576			△ 18,843,327,816		△ 316,517,654		△ 20,457,260,046
減損損失累計額				△ 7,789,108		△ 2,017,928,579		△ 2,025,717,687
構築物	227,927,493			6,444,540,846		22,951,806		6,695,420,145
減価償却累計額	△ 171,246,016			△ 3,024,429,111		△ 13,181,866		△ 3,208,856,993
減損損失累計額				△ 955,643		△ 9,586,858		△ 10,542,501
機械装置				46,724,620,283				46,724,620,283
減価償却累計額				△ 25,451,687,588				△ 25,451,687,588
車両運搬具	259,545,786			346,186,964	34,506,414	25,479,521		665,718,685
減価償却累計額	△ 196,626,455			△ 289,702,627	△ 32,505,728	△ 22,917,510		△ 541,752,320
工具器具備品	388,871,326	48,440,131	64,728,857	2,862,368,047	42,796,514	34,601,725		3,441,806,600
減価償却累計額	△ 222,601,885	△ 33,039,554	△ 48,641,252	△ 1,606,897,289	△ 17,867,161	△ 34,601,702		△ 1,963,648,843
土地	5,241,898,000			39,510,743,834		1,865,106,907		46,617,748,741
減損損失累計額	△ 10,416,000			△ 81,047,074		△ 818,871,907		△ 910,334,981
建設仮勘定	106,665,141			1,990,373,795				2,097,038,936
有形固定資産合計	8,793,104,001	15,400,577	16,087,605	105,339,811,908	26,930,039	1,050,978,822		115,242,312,952
2 無形固定資産								
電話加入権	324	11	45	911		1,316		2,607
無形固定資産合計	324	11	45	911		1,316		2,607

B S 勘定区分	高齢・障害者 雇用支援勘定	障害者職業能力 開発勘定	障害者雇用 納付金勘定	職業能力 開発勘定	認定特定求職者 職業訓練勘定	宿舍等勘定	勘定間調整	法人全体
3 投資その他の資産								
長期性預金			8,000,000,000			2,000,000,000		10,000,000,000
敷金	247,373,103			5,857,500	58,300			253,288,903
長期未収金			56,721			15,233		71,954
退職給付引当金見返(注)	6,307,318,227	384,183,188		37,702,531,511	4,356,728,482			48,750,761,408
破産更生債権等	2,684,304		63,982,602			1,987,021,249		2,053,688,155
貸倒引当金	△ 2,684,304		△ 63,982,602			△ 1,987,021,249		△ 2,053,688,155
差入保証金						10,000,000		10,000,000
投資その他の資産合計	6,554,691,330	384,183,188	8,000,056,721	37,708,389,011	4,356,786,782	2,010,015,233		59,014,122,265
固定資産合計	15,347,795,655	399,583,776	8,016,144,371	143,048,201,830	4,383,716,821	3,060,995,371		174,256,437,824
資産合計	22,682,688,642	682,120,439	32,143,136,648	156,530,208,712	6,302,080,213	32,374,917,789	△ 1,787,626,258	248,927,526,185
負債の部								
I 流動負債								
運営費交付金債務(注)	461,148,000	56,000		1,345,503,000	423,096,000			2,229,803,000
未払金	2,021,618,697	86,151,312	307,794,237	4,620,398,033	510,662,539	547,689,720	△ 1,711,280,136	6,383,034,402
未払費用	4,976,700	3,183,953	47,975	29,138,955	364,658			37,712,241
未払消費税等	1,021,635	22,883	41,544	104,424,527	47,033		△ 76,346,122	29,211,500
前受金			82,875,000	168,227,144		226,661,840		477,763,984
短期リース債務	2,849,442		8,967,399	2,120,957,191				2,132,774,032
預り金	2,261,916,287	51,556	25,208,415	256,343,404	122,520	1,862,283,527		4,405,925,709
引当金								
賞与引当金	667,616,553	38,133,998	186,447,209	2,121,030,814	125,432,052	10,170,766		3,148,831,392
資産除去債務						2,292,614,129		2,292,614,129
流動負債合計	5,421,147,314	127,599,702	611,381,779	10,766,023,068	1,059,724,802	4,939,419,982	△ 1,787,626,258	21,137,670,389
II 固定負債								
資産見返負債(注)								
資産見返運営費交付金	471,055,612	15,292,976		25,584,052,948	26,988,339			26,097,389,875
資産見返寄附金	784,575	10	891,091	16,936,220				18,611,896
建設仮勘定見返運営費交付金	4,774,068			133,977,576				138,751,644
建設仮勘定見返施設費	101,891,073			1,856,396,219				1,958,287,292
長期リース債務			3,514,556	2,533,823,293				2,537,337,849
長期預り金						4,949,990		4,949,990
引当金								
退職給付引当金	6,307,318,227	384,183,188	1,034,214,211	37,702,531,511	4,356,728,482	183,158,873		49,968,134,492
資産除去債務				112,352,006				112,352,006
固定負債合計	6,885,823,555	399,476,174	1,038,619,858	67,940,069,773	4,383,716,821	188,108,863		80,835,815,044

B S 勘定区分	高齢・障害者 雇用支援勘定	障害者職業能力 開発勘定	障害者雇用 納付金勘定	職業能力 開発勘定	認定特定求職者 職業訓練勘定	宿舍等勘定	勘定間調整	法人全体
III 法令に基づく引当金等 納付金関係業務引当金（注）			29,973,515,920					29,973,515,920
法令に基づく引当金等合計			29,973,515,920					29,973,515,920
負債合計	12,306,970,869	527,075,876	31,623,517,557	78,706,092,841	5,443,441,623	5,127,528,845	△ 1,787,626,258	131,947,001,353
純資産の部								
I 資本金								
政府出資金	10,166,243,916	30,117,042	703,174,570	80,901,197,598		1,944,698,580		93,745,431,706
地方公共団体出資金				208,195,603				208,195,603
資本金合計	10,166,243,916	30,117,042	703,174,570	81,109,393,201		1,944,698,580		93,953,627,309
II 資本剰余金								
資本剰余金	1,180,212,133			21,436,710,520				22,616,922,653
その他行政コスト累計額（注）	△ 2,866,630,902	△ 30,009,441	△ 186,206,500	△ 29,225,839,127		△ 3,188,895,921		△ 35,497,581,891
減価償却相当累計額（△）	△ 1,503,883,944	△ 6,069,276	△ 1,041,945	△ 19,293,006,585		△ 329,560,480		△ 21,133,562,230
減損損失相当累計額（△）	△ 33,743,676	△ 791,989	△ 3,239,955	△ 89,440,303		△ 2,842,022,692		△ 2,969,238,615
利息費用相当累計額（△）				△ 6,693,824		△ 17,312,749		△ 24,006,573
承継資産に係る費用相当累計額（△）		△ 1,133,119						△ 1,133,119
除売却差額相当累計額（△）	△ 1,329,003,282	△ 22,015,057	△ 181,924,600	△ 9,836,698,415				△ 11,369,641,354
資本剰余金合計	△ 1,686,418,769	△ 30,009,441	△ 186,206,500	△ 7,789,128,607		△ 3,188,895,921		△ 12,880,659,238
III 利益剰余金								
前中期目標期間繰越積立金（注） 積立金	1,039,905,125	49,042,462		2,835,782,869	602,396,891	28,491,586,285		28,494,237,306
当期末処分利益	855,987,501	105,894,500	0	1,668,068,408	256,241,699	0		4,527,127,347
（うち当期総利益）	855,987,501	105,894,500	0	1,668,068,408	256,241,699	0		2,886,192,108
利益剰余金合計	1,895,892,626	154,936,962	2,651,021	4,503,851,277	858,638,590	28,491,586,285		2,886,192,108
純資産合計	10,375,717,773	155,044,563	519,619,091	77,824,115,871	858,638,590	27,247,388,944		35,907,556,761
負債純資産合計	22,682,688,642	682,120,439	32,143,136,648	156,530,208,712	6,302,080,213	32,374,917,789	△ 1,787,626,258	116,980,524,832
								248,927,526,185
(注) 独立行政法人固有の会計処理に伴う勘定科目								

損益計算書

(単位：円)

PL 勘定区分	高齢・障害者雇用 支援勘定	障害者職業能力 開発勘定	障害者雇用 納付金勘定	職業能力 開発勘定	認定特定求職者 職業訓練勘定	宿舍等勘定	勘定間調整	法人全体
経常費用								
業務費	14,369,481,143	584,227,997	26,723,851,646	48,842,782,943	1,732,503,459	1,735,758,809		93,988,605,997
人件費	4,226,214,501	346,834,528	1,241,941,957	18,575,360,013	1,085,748,587	125,688,811		25,601,788,397
助成金	1,939,847,000							1,939,847,000
支給金			23,129,359,257					23,129,359,257
納付金等還付金			505,670,000					505,670,000
業務委託費	128,692,453	5,754,240	5,855,777	291,945,233		440,859,411		873,107,114
減価償却費	83,936,487	5,871,021	11,330,341	6,398,558,291	8,904,948	9,178,333		6,517,779,421
貸倒引当金繰入			16,441,679					16,441,679
賞与引当金繰入	667,616,553	38,133,998	186,447,209	1,955,951,108	125,432,052	8,994,402		2,982,575,322
退職給付費用	361,480,093	32,298,188	143,318,521	493,597,485	△ 233,601,080	4,472,631		801,565,838
その他の業務費	6,961,694,056	155,336,022	1,483,486,905	21,127,370,813	746,018,952	1,146,565,221		31,620,471,969
一般管理費	669,943,564	176,637,409	226,278,890	3,017,258,922	152,202,993	46,462,712		4,288,784,490
人件費	299,349,432	24,171,070	89,247,036	1,208,973,830	79,950,469	9,296,564		1,710,988,401
減価償却費	532,493	137,437	24,888	138,100,778				138,795,596
賞与引当金繰入				165,079,706		1,176,364		166,256,070
退職給付費用	23,399,261	1,882,751	9,304,344	29,796,944	△ 14,126,158	299,239		50,556,381
その他の一般管理費	346,662,378	150,446,151	127,702,622	1,475,307,664	86,378,682	35,690,545		2,222,188,042
財務費用	125,971	19,888	947,763	131,582,058				132,675,680
支払利息	125,971	19,888	947,763	131,582,058				132,675,680
経常費用合計	15,039,550,678	760,885,294	26,951,078,299	51,991,623,923	1,884,706,452	1,782,221,521		98,410,066,167
経常収益								
運営費交付金収益（注）	12,821,939,149	790,195,373		46,793,424,258	2,255,292,868			62,660,851,648
運営費交付金収益	12,742,194,735	786,220,369		42,614,547,568	2,246,387,917			58,389,350,589
資産見返運営費交付金戻入	79,744,414	3,975,004		4,178,876,690	8,904,951			4,271,501,059
補助金等収益（注）	1,939,847,000			32,948,673				1,972,795,673
補助金等収益	1,939,847,000			32,948,673				1,972,795,673
納付金収入			36,667,180,000					36,667,180,000
業務収益	3,419,960	628,542	251,157,383	3,841,096,134		175,225,955		4,271,527,974
職業能力開発収益				3,841,096,134				3,841,096,134
宿舍等業務収益						175,225,955		175,225,955
その他の事業収益	3,419,960	628,542	251,157,383					255,205,885

P L 勘定区分	高齢・障害者雇用 支援勘定	障害者職業能力 開発勘定	障害者雇用 納付金勘定	職業能力 開発勘定	認定特定求職者 職業訓練勘定	宿舍等勘定	勘定間調整	法人全体
受託収益 民間団体等受託収入				2,426,472				2,426,472
施設費収益（注）	41,087,650			89,954,583				131,042,233
国庫納付控除金収益						300,977,448		300,977,448
寄附金収益（注）	418,501		284,124	5,505,568				6,208,193
資産見返寄附金戻入	418,501		284,124	5,505,568				6,208,193
賞与引当金見返に係る収益（注）	667,616,553	38,133,998		2,121,030,814	125,432,052			2,952,213,417
退職給付引当金見返に係る収益（注）	384,879,354	34,180,939		523,394,429	△ 247,727,238			694,727,484
財務収益 受取利息			4,331,698	22		35,506		4,367,226
雑益	36,358,455	2,507,829	8,904,503	276,760,463	7,950,472	23,865,785		356,347,507
経常収益合計	15,895,566,622	865,646,681	36,931,857,708	53,686,541,416	2,140,948,154	500,104,694		110,020,665,275
経常利益（経常損失（△））	856,015,944	104,761,387	9,980,779,409	1,694,917,493	256,241,702	△ 1,282,116,827		11,610,599,108
臨時損失								
固定資産売却損						35,549,518		35,549,518
固定資産除却損	28,443	6		27,084,325	3	357,326		27,470,103
国庫納付金（注）				438,601				438,601
納付金関係業務引当金繰入（注）			9,980,779,409					9,980,779,409
減損損失						4,364,652		4,364,652
会計基準改訂に伴う賞与引当金繰入	386,556,164	31,454,098		1,875,445,157	93,897,844			2,387,353,263
会計基準改訂に伴う退職給付費用	6,309,598,660	392,517,391		39,280,154,055	4,757,976,277			50,740,246,383
臨時損失合計	6,696,183,267	423,971,495	9,980,779,409	41,183,122,138	4,851,874,124	40,271,496		63,176,201,929

P L 勘定区分	高齢・障害者雇用 支援勘定	障害者職業能力 開発勘定	障害者雇用 納付金勘定	職業能力 開発勘定	認定特定求職者 職業訓練勘定	宿舍等勘定	勘定間調整	法人全体
臨時利益								
固定資産売却益				673,841				673,841
承継資産の特定に係る利益（注）		1,133,119						1,133,119
賞与引当金見返に係る収益（注）	386,556,164	31,454,098		1,875,445,157	93,897,844			2,387,353,263
退職給付引当金見返に係る収益（注）	6,309,598,660	392,517,391		39,280,154,055	4,757,976,277			50,740,246,383
臨時利益合計	6,696,154,824	425,104,608		41,156,273,053	4,851,874,121			53,129,406,606
当期純利益（当期純損失（△））	855,987,501	105,894,500	0	1,668,068,408	256,241,699	△ 1,322,388,323		1,563,803,785
前中期目標期間繰越積立金取崩額（注）						1,322,388,323		1,322,388,323
当期総利益	855,987,501	105,894,500	0	1,668,068,408	256,241,699	0		2,886,192,108
(注) 独立行政法人固有の会計処理に伴う勘定科目								

キャッシュ・フロー計算書

(単位：円)

CF 勘定区分	高齢・障害者雇用 支援勘定	障害者職業能力 開発勘定	障害者雇用 納付金勘定	職業能力 開発勘定	認定特定求職者 職業訓練勘定	宿舍等勘定	勘定間調整	法人全体
I 業務活動によるキャッシュ・フロー								
業務費及び一般管理費による支出	△ 7,976,744,563	△ 330,851,651	△ 2,270,264,492	△ 23,344,149,932	△ 909,941,964	△ 1,340,184,980		△ 36,172,137,582
人件費支出	△ 5,320,581,108	△ 487,382,067	△ 1,544,426,332	△ 24,274,579,637	△ 1,391,963,472	△ 172,231,468		△ 33,191,164,084
助成金支出	△ 1,939,845,000							△ 1,939,845,000
支給金支出			△ 23,130,745,439					△ 23,130,745,439
その他預り金支出	△ 7,825,800			△ 312,077,131		△ 169,892,553		△ 489,795,484
納付金収入			36,641,425,160					36,641,425,160
運営費交付金収入	13,964,594,000	867,964,000		52,286,062,000	2,816,580,000			69,935,200,000
受託収入				2,426,472				2,426,472
補助金等収入	4,193,326,000			47,249,581				4,240,575,581
補助金等の精算による返還金の支出	△ 1,814,888,000							△ 1,814,888,000
業務収入				3,833,239,409		135,692,337		3,968,931,746
その他預り金収入	7,974,810	632,268	3,430	316,803,504		119,809,091		445,223,103
その他業務収入	42,837,124	2,585,545	331,100,274	269,473,524	9,387,084	691,319,163		1,346,702,714
小計	1,148,847,463	52,948,095	10,027,092,601	8,824,447,790	524,061,648	△ 735,488,410		19,841,909,187
利息の受取額			4,303,012	18		20,274		4,323,304
利息の支払額	△ 125,971	△ 19,888	△ 947,763	△ 131,582,058				△ 132,675,680
業務活動によるキャッシュ・フロー	1,148,721,492	52,928,207	10,030,447,850	8,692,865,750	524,061,648	△ 735,468,136		19,713,556,811
II 投資活動によるキャッシュ・フロー								
有形固定資産の取得による支出	△ 323,815,233	△ 7,670,755	△ 3,674,880	△ 7,318,253,290	△ 16,460,613	△ 4,503,692		△ 7,674,378,463
有形固定資産の売却による収入	19,240,000			358,386,303		375,886,389		753,512,692
敷金の差入による支出	△ 40,000			△ 744,000	△ 58,300			△ 842,300
敷金の回収による収入				1,875,982				1,875,982
施設費による収入	104,172,144			1,943,475,280				2,047,647,424
定期預金の預入による支出						△ 2,500,000,000		△ 2,500,000,000
定期預金の払戻による収入						500,000,000		500,000,000
資産除去債務の履行による支出						△ 124,810,000		△ 124,810,000
投資活動によるキャッシュ・フロー	△ 200,443,089	△ 7,670,755	△ 3,674,880	△ 5,015,259,725	△ 16,518,913	△ 1,753,427,303		△ 6,996,994,665

CF 勘定区分	高齢・障害者雇用 支援勘定	障害者職業能力 開発勘定	障害者雇用 納付金勘定	職業能力 開発勘定	認定特定求職者 職業訓練勘定	宿舍等勘定	勘定間調整	法人全体
III 財務活動によるキャッシュ・フロー								
不要財産に係る国庫納付等による支出	△ 927,225	△ 52,985		△ 230,670,700	△ 176,617			△ 231,827,527
ファイナンス・リース債務の返済による支出	△ 4,531,325	△ 2,069,251	△ 11,138,995	△ 2,394,458,310				△ 2,412,197,881
財務活動によるキャッシュ・フロー	△ 5,458,550	△ 2,122,236	△ 11,138,995	△ 2,625,129,010	△ 176,617			△ 2,644,025,408
IV 資金増加額（又は減少額(△)）	942,819,853	43,135,216	10,015,633,975	1,052,477,015	507,366,118	△ 2,488,895,439		10,072,536,738
V 資金期首残高	5,443,287,961	201,240,800	14,007,578,344	6,266,295,524	1,281,041,990	31,387,623,623		58,587,068,242
VI 資金期末残高	6,386,107,814	244,376,016	24,023,212,319	7,318,772,539	1,788,408,108	28,898,728,184		68,659,604,980

1 4 . 勘定別の利益の処分又は損失の処理に関する書類

(単位：円)

科 目	高齢・障害者 雇用支援勘定	障害者職業 能力開発勘定	障害者雇用 納付金勘定	職業能力 開発勘定	認定特定求職者 職業訓練勘定	宿舍等勘定	法人全体
I 当期末処分利益	855,987,501	105,894,500	0	1,668,068,408	256,241,699	0	2,886,192,108
当期総利益	855,987,501	105,894,500	0	1,668,068,408	256,241,699	0	2,886,192,108
II 利益処分額	855,987,501	105,894,500	0	1,668,068,408	256,241,699	0	2,886,192,108
積立金	855,987,501	105,894,500	0	1,668,068,408	256,241,699	0	2,886,192,108

15. 勘定相互間の相殺消去の明細

相殺消去された勘定相互間の債権と債務

(単位：円)

債務の相殺額			債権の相殺額		
勘定名	費目	金額	勘定名	費目	金額
高齢・障害者雇用支援勘定	未払金	36,597,340	高齢・障害者雇用支援勘定	未収金	83,661
障害者職業能力開発勘定	未払金	1,543,415	宿舎等勘定	未収金	117,282,626
障害者雇用納付金勘定	未払金	2,200,580			
職業能力開発勘定	未払金	73,975,247			
認定特定求職者職業訓練勘定	未払金	3,049,705			
小計		117,366,287	小計		117,366,287
共通経費の配賦					
高齢・障害者雇用支援勘定	未払金	1,006,094,774	職業能力開発勘定	未収金	1,593,913,849
障害者職業能力開発勘定	未払金	35,723,791			
障害者雇用納付金勘定	未払金	172,062,586			
認定特定求職者職業訓練勘定	未払金	349,828,424			
宿舎等勘定	未払金	30,204,274			
小計		1,593,913,849	小計		1,593,913,849
消費税額の相殺					
高齢・障害者雇用支援勘定	未払消費税等	1,021,635	宿舎等勘定	未収消費税等	76,346,122
障害者職業能力開発勘定	未払消費税等	22,883			
障害者雇用納付金勘定	未払消費税等	41,544			
職業能力開発勘定	未払消費税等	75,213,027			
認定特定求職者職業訓練勘定	未払消費税等	47,033			
小計		76,346,122	小計		76,346,122
合計		1,787,626,258	合計		1,787,626,258

16. 開示すべきセグメント情報

(単位：円)

	高齢者雇用支援 事業	障害者雇用支援 事業	障害者職業能力 開発事業	障害者雇用 納付金事業	職業能力開発 事業	認定特定求職者 職業訓練事業	宿舍等事業	計	法人共通	法人全体
I 行政コスト										
損益計算書上の費用合計	6,500,113,727	14,565,676,654	1,184,856,789	36,931,857,708	93,174,746,061	6,736,580,576	1,822,493,017	160,916,324,532	669,943,564	161,586,268,096
その他行政コスト										
減価償却相当額	-	108,759,480	30,048	4,752	2,096,503,696	-	△157,370,764	2,047,927,212	-	2,047,927,212
減損損失相当額	-	1,530,000	-	-	18,021,670	-	2,775,612,019	2,795,163,689	-	2,795,163,689
利息費用相当額	-	-	-	-	430,006	-	△17,775,894	△17,345,888	-	△17,345,888
承継資産に係る費用相当額	-	-	1,133,119	-	-	-	-	1,133,119	-	1,133,119
除売却差額相当額	-	56,029,333	2	-	△289,267,058	-	527,667,954	294,430,231	-	294,430,231
その他行政コスト合計	-	166,318,813	1,163,169	4,752	1,825,688,314	-	3,128,133,315	5,121,308,363	-	5,121,308,363
行政コスト	6,500,113,727	14,731,995,467	1,186,019,958	36,931,862,460	95,000,434,375	6,736,580,576	4,950,626,332	166,037,632,895	669,943,564	166,707,576,459
II 独立行政法人の業務運営に関して 国民の負担に帰せられるコスト	6,503,000,699	14,900,888,850	1,361,048,385	△9,976,244,577	90,892,068,279	6,728,630,104	4,752,893,409	115,162,285,149	669,943,564	115,832,228,713
III 事業費用、事業収益及び 事業損益										
事業費用										
人件費	795,882,678	3,430,331,823	346,834,528	1,241,941,957	18,575,360,013	1,085,748,587	125,688,811	25,601,788,397	-	25,601,788,397
助成金	1,939,847,000	-	-	-	-	-	-	1,939,847,000	-	1,939,847,000
支給金	-	-	-	23,129,359,257	-	-	-	23,129,359,257	-	23,129,359,257
納付金等還付金	-	-	-	505,670,000	-	-	-	505,670,000	-	505,670,000
業務委託費	122,401,653	6,290,800	5,754,240	5,855,777	291,945,233	-	440,859,411	873,107,114	-	873,107,114
減価償却費	16,696,402	67,240,085	5,871,021	11,330,341	6,398,558,291	8,904,948	9,178,333	6,517,779,421	-	6,517,779,421
貸倒引当金繰入	-	-	-	16,441,679	-	-	-	16,441,679	-	16,441,679
賞与引当金繰入	129,673,712	537,942,841	38,133,998	186,447,209	1,955,951,108	125,432,052	8,994,402	2,982,575,322	-	2,982,575,322
退職給付費用	52,994,909	308,485,184	32,298,188	143,318,521	493,597,485	△233,601,080	4,472,631	801,565,838	-	801,565,838
その他の業務費	2,429,388,093	4,532,305,963	155,336,022	1,483,486,905	21,127,370,813	746,018,952	1,146,565,221	31,620,471,969	-	31,620,471,969
一般管理費										
人件費	-	-	24,171,070	89,247,036	1,208,973,830	79,950,469	9,296,564	1,411,638,969	299,349,432	1,710,988,401
減価償却費	-	-	137,437	24,888	138,100,778	-	-	138,263,103	532,493	138,795,596
賞与引当金繰入	-	-	-	-	165,079,706	-	1,176,364	166,256,070	-	166,256,070
退職給付費用	-	-	1,882,751	9,304,344	29,796,944	△14,126,158	299,239	27,157,120	23,399,261	50,556,381
その他の一般管理費	-	-	150,446,151	127,702,622	1,475,307,664	86,378,682	35,690,545	1,875,525,664	346,662,378	2,222,188,042
財務費用	125,971	-	19,888	947,763	131,582,058	-	-	132,675,680	-	132,675,680
計	5,487,010,418	8,882,596,696	760,885,294	26,951,078,299	51,991,623,923	1,884,706,452	1,782,221,521	97,740,122,603	669,943,564	98,410,066,167
事業収益										
運営費交付金収益	3,777,647,729	8,296,967,422	790,195,373	-	46,793,424,258	2,255,292,868	-	61,913,527,650	747,323,998	62,660,851,648
補助金等収益	1,939,847,000	-	-	-	32,948,673	-	-	1,972,795,673	-	1,972,795,673
納付金収入	-	-	-	36,667,180,000	-	-	-	36,667,180,000	-	36,667,180,000
業務収益	18,865	3,401,095	628,542	251,157,383	3,841,096,134	-	175,225,955	4,271,527,974	-	4,271,527,974
受託収益	-	-	-	-	2,426,472	-	-	2,426,472	-	2,426,472
施設費収益	-	41,087,650	-	-	89,954,583	-	-	131,042,233	-	131,042,233
国庫納付控除金収益	-	-	-	-	-	-	300,977,448	300,977,448	-	300,977,448
寄附金収益	418,501	-	-	284,124	5,505,568	-	-	6,208,193	-	6,208,193
賞与引当金見返に係る収益	129,673,712	537,942,841	38,133,998	-	2,121,030,814	125,432,052	-	2,952,213,417	-	2,952,213,417
退職給付引当金見返に係る収益	52,994,909	331,884,445	34,180,939	-	523,394,429	△247,727,238	-	694,727,484	-	694,727,484
財務収益	-	-	-	4,331,698	22	-	35,506	4,367,226	-	4,367,226
雑益	10,019	11,910,133	2,507,829	8,904,503	276,760,463	7,950,472	23,865,785	331,909,204	24,438,303	356,347,507
計	5,900,610,735	9,223,193,586	865,646,681	36,931,857,708	53,686,541,416	2,140,948,154	500,104,694	109,248,902,974	771,762,301	110,020,665,275
事業損益	413,600,317	340,596,890	104,761,387	9,980,779,409	1,694,917,493	256,241,702	△1,282,116,827	11,508,780,371	101,818,737	11,610,599,108

	高齢者雇用支援 事業	障害者雇用支援 事業	障害者職業能力 開発事業	障害者雇用 納付金事業	職業能力開発 事業	認定特定求職者 職業訓練事業	宿舎等事業	計	法人共通	法人全体
IV臨時損益等										
臨時損失										
固定資産売却損	-	-	-	-	-	-	35,549,518	35,549,518	-	35,549,518
固定資産除却損	7	28,436	6	-	27,084,325	3	357,326	27,470,103	-	27,470,103
国庫納付金	-	-	-	-	438,601	-	-	438,601	-	438,601
納付金関係業務引当金繰入	-	-	-	9,980,779,409	-	-	-	9,980,779,409	-	9,980,779,409
減損損失	-	-	-	-	-	-	4,364,652	4,364,652	-	4,364,652
会計基準改訂に伴う賞与引当金繰入	67,053,276	319,502,888	31,454,098	-	1,875,445,157	93,897,844	-	2,387,353,263	-	2,387,353,263
会計基準改訂に伴う退職給付費用	946,050,026	5,363,548,634	392,517,391	-	39,280,154,055	4,757,976,277	-	50,740,246,383	-	50,740,246,383
計	1,013,103,309	5,683,079,958	423,971,495	9,980,779,409	41,183,122,138	4,851,874,124	40,271,496	63,176,201,929	-	63,176,201,929
臨時利益										
固定資産売却益	-	-	-	-	673,841	-	-	673,841	-	673,841
承継資産の特定に係る収益	-	-	1,133,119	-	-	-	-	1,133,119	-	1,133,119
賞与引当金見返に係る収益	67,053,276	319,502,888	31,454,098	-	1,875,445,157	93,897,844	-	2,387,353,263	-	2,387,353,263
退職給付引当金見返に係る収益	946,050,026	5,363,548,634	392,517,391	-	39,280,154,055	4,757,976,277	-	50,740,246,383	-	50,740,246,383
計	1,013,103,302	5,683,051,522	425,104,608	-	41,156,273,053	4,851,874,121	-	53,129,406,606	-	53,129,406,606
当期純利益(△当期純損失)	413,600,310	340,568,454	105,894,500	-	1,668,068,408	256,241,699	△1,322,388,323	1,461,985,048	101,818,737	1,563,803,785
前中期目標期間繰越積立金取崩額	-	-	-	-	-	-	-	1,322,388,323	-	1,322,388,323
当期総利益	413,600,310	340,568,454	105,894,500	-	1,668,068,408	256,241,699	-	2,784,373,371	101,818,737	2,886,192,108
V総資産										
現金及び預金	4,060,817,551	2,325,290,263	244,376,016	24,023,212,319	7,318,772,539	1,788,408,108	28,898,728,184	68,659,604,980	-	68,659,604,980
土地	-	5,231,482,000	-	-	39,429,696,760	-	1,046,235,000	45,707,413,760	-	45,707,413,760
建物	-	3,169,086,611	-	-	37,915,697,471	-	1,998,706	41,086,782,788	-	41,086,782,788
退職給付引当金見返	934,098,370	5,373,219,857	384,183,188	-	37,702,531,511	4,356,728,482	-	48,750,761,408	-	48,750,761,408
その他	161,172,352	1,425,772,640	53,561,235	8,119,924,329	34,163,510,431	156,943,623	2,427,955,899	46,508,840,509	△1,785,877,260	44,722,963,249
計	5,156,088,273	17,524,851,371	682,120,439	32,143,136,648	156,530,208,712	6,302,080,213	32,374,917,789	250,713,403,445	△1,785,877,260	248,927,526,185

(注)

1 事業の種類別の区分方法及び事業内容

① 中期目標等における一定の事業等のまとまりごとの区分に基づくセグメント情報を開示している。

② 事業の内容は次のとおりである。

- ・高齢者雇用支援事業・・・高齢者等の雇用促進のための給付金の支給、雇用に関する事業主への相談等に関する業務
- ・障害者雇用支援事業・・・障害者職業センターの設置等に関する業務
- ・障害者職業能力開発事業・・・障害者職業能力開発校の運営に関する業務
- ・障害者雇用納付金事業・・・障害者雇用納付金関係業務(障害者雇用納付金の徴収、助成金等の支給、障害者の技能に関する競技大会、障害者雇用に関する講習・啓発等)
- ・職業能力開発事業・・・職業能力開発短期大学校、職業能力開発大学校、職業能力開発促進センター、職業能力開発総合大学校等の設置等に関する業務
- ・認定特定求職者職業訓練事業・・・求職者支援訓練の認定及び訓練の実施に必要な助言・指導に関する業務
- ・宿舎等事業・・・雇用促進住宅を譲渡又は廃止する業務及び譲渡等するまでの間の管理運営業務

2 【法人共通】項目に記載した、各セグメントに配賦できなかった費用は669,943,564円であり、主なものは高齢者雇用支援事業及び障害者雇用支援事業に係る管理部門の人件費である。

3 【法人共通】項目に記載した、各セグメントに配賦できなかった収益は771,762,301円であり、主なものは上記2に対応した運営費交付金収益である。

4 【法人共通】項目に記載した、各セグメントに配賦できなかった資産は△1,785,877,260円であり、高齢者雇用支援事業及び障害者雇用支援事業に係る管理業務に使用する工具器具備品1,748,998円、及び各セグメント間の内部取引である未収金△1,787,626,258円である。

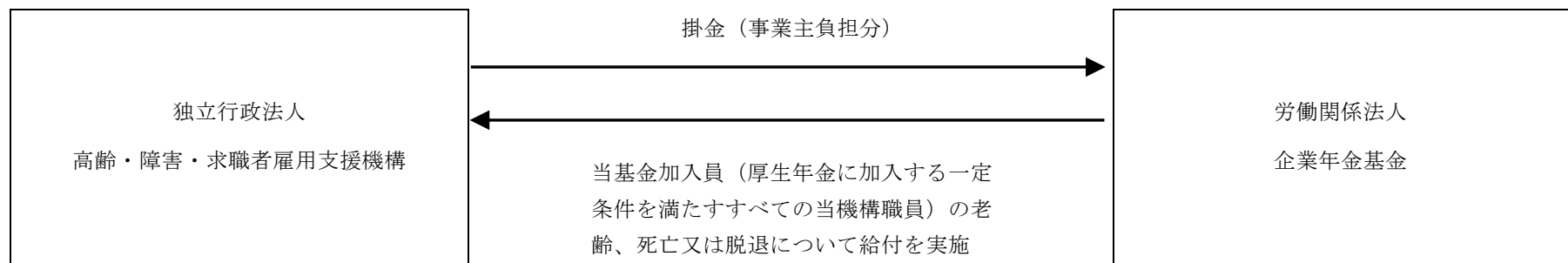
17. 関連公益法人等に関する事項

① 労働関係法人企業年金基金 (1) 関連公益法人等の概要

法人の名称	業務の概要	当法人との関係	役員の氏名 (当法人での最終職名)	
労働関係法人 企業年金基金	<p>確定給付企業年金法（平成13年6月15日法律第50号）に基づき、加入者の老齢、死亡又は脱退について給付を行い、もって加入者及びその遺族の生活の安定をはかることを目的とする。</p>	<p>当基金は、平成29年に設立され、実施事業所の一つとして当機構が含まれる。</p>	<p>松見 和彦 星 直幸 田畑 一雄 永野 朝子 若林 革 ※ 吉池 貴久 ※ 広本 和博 ※ 山本 英治 ※</p>	<p>(理事長代理) (千葉支部長) (千葉職業能力開発短期大学校) (中部職業能力開発促進センター) (九州職業能力開発大学校) (関西職業能力開発促進センター)</p>

(注) ※印を付した者は、確定給付企業年金法に基づき、基金加入員において互選した代議員から互選された者である。

関連公益法人等と当法人の取引の関連図



(2) 関連公益法人等の財務状況

(単位：円)

関連公益法人等名	資 産	負 債	正味財産の額	当期収入合計額	当期支出合計額	当期収支差額
労働関係法人 企業年金基金	14,974,523,208	15,844,150,694	△ 869,627,486	1,334,552,778	1,027,420,585	307,132,193

(注) 上記金額は、平成30年4月1日から平成31年3月31日までの期間の金額である。

(3) 関連公益法人等の基本財産等の状況

(単位：円)

関連公益法人等名	基本財産に対する出えん、拠出、寄附等	当事業年度において負担した会費、負担金
労働関係法人企業年金基金	—	774,582,300

(注1) 上記金額は、平成31年4月1日から令和2年3月31日までの期間の金額である。

(注2) 当事業年度において負担した会費、負担金については、全額掛金の事業主負担分であり、法人全体の金額である。

(4) 関連公益法人等との取引の状況

関連公益法人等に対する債権債務の明細

(単位：円)

関連公益法人等名	債権の明細内容 (注)		債務の明細内容 (注)	
	科目	金額	科目	金額
労働関係法人企業年金基金	—	—	未払金	64,332,300

(注) 上記金額は、令和2年3月31日現在の金額であり、法人全体の金額である。

関連公益法人等の事業収入の金額及び当該収入のうち当法人の発注等にかかる金額及び割合

(単位：円)

関連公益法人等名	事業収入の金額	当法人の発注等にかかる金額	割合
労働関係法人企業年金基金	1,334,552,778	0	—

(注) 上記金額は、平成30年4月1日から平成31年3月31日までの期間の金額である。

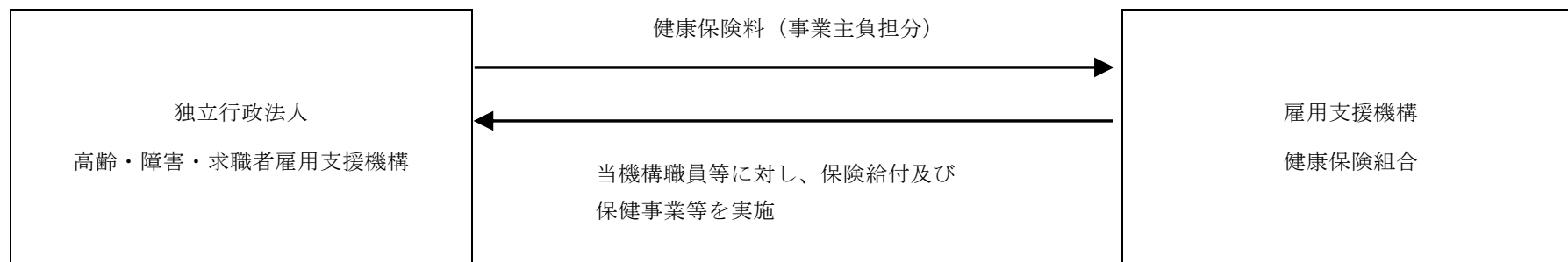
② 雇用支援機構健康保険組合

(1) 関連公益法人等の概要

法人の名称	業務の概要	当法人との関係	役員の氏名 (当法人での最終職名)	
雇用支援機構 健康保険組合	健康保険法に基づき、被保険者及び被扶養者に対して保険給付や保健事業等を実施している。	当組合は、昭和36年に設立され、当機構においては、昭和52年から加入している。	田畑 一雄 ※ 松原 吉信 ※ 原口 剛 ※ 赤松 伸一 ※ 小笠原 雅彦 ※ 渡辺 隆夫 ※ 松原 和範 ※ 横山 真樹 ※	(理事長代理) (東京職業訓練支援センター所長) (総務部長) (島根職業能力開発短期大学校) (愛媛職業能力開発促進センター) (経理部次長) (福岡職業能力開発促進センター) (北海道職業能力開発大学校)

(注) ※印を付した者は、健康保険法に基づき、被保険者である組合員の互選した組合会議員から互選された者である。

関連公益法人等と当法人の取引の関連図



(2) 関連公益法人等の財務状況

(単位：円)

関連公益法人等名	資 産	負 債	正味財産の額	当期収入合計額	当期支出合計額	当期収支差額
雇用支援機構 健康保険組合	1,980,009,287	183,256,800	1,796,752,487	3,877,950,273	3,765,813,108	112,137,165

(注) 上記金額は、平成30年4月1日から平成31年3月31日までの期間の金額である。

(3) 関連公益法人等の基本財産等の状況

(単位：円)

関連公益法人等名	基本財産に対する出えん、拠出、寄附等	当事業年度において負担した会費、負担金
雇用支援機構健康保険組合	—	1,813,824,354

(注1) 上記金額は、平成31年4月1日から令和2年3月31日までの期間の金額である。

(注2) 当事業年度において負担した会費、負担金については、全額保険料の事業主負担分であり、法人全体の金額である。

(4) 関連公益法人等との取引の状況

関連公益法人等に対する債権債務の明細

(単位：円)

関連公益法人等名	債権の明細内容 (注)		債務の明細内容 (注)	
	科目	金額	科目	金額
雇用支援機構健康保険組合	—	—	未払金	125,796,518

(注) 上記金額は、令和2年3月31日現在の金額であり、法人全体の金額である。

関連公益法人等の事業収入の金額及び当該収入のうち当法人の発注等にかかる金額及び割合

(単位：円)

関連公益法人等名	事業収入の金額	当法人の発注等にかかる金額	割合
雇用支援機構健康保険組合	3,877,950,273	0	—

(注) 上記金額は、平成30年4月1日から平成31年3月31日までの期間の金額である。

③ 一般財団法人SK総合住宅サービス協会

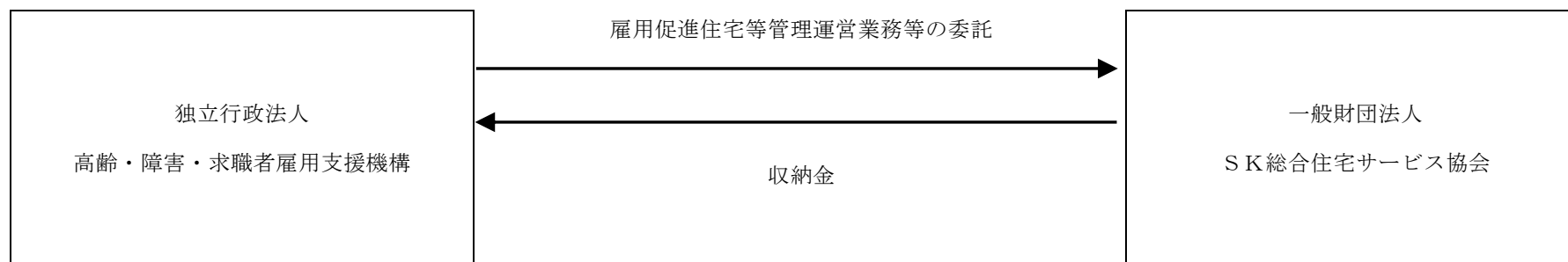
(1) 関連公益法人等の概要

法人の名称	業務の概要	当法人との関係	役員の氏名 (当法人での最終職名(注))	
一般財団法人 SK総合住宅 サービス協会	日本全国において広く住宅並びに暮らしに関する次の事業を行う。 (1) 住宅及び施設についての管理運営の受託 (2) 前号に係る住宅の居住者及び施設の利用者に対する利便の供与 (3) 住宅の賃貸及びそれに附帯する施設の管理運営 (4) 住生活の安定及び向上に関する調査、研究、広報宣伝 (5) 宅地建物取引業 (6) 労働者派遣事業 (7) 職業紹介事業 (8) この法人の目的を達成するために必要なその他の事業	以下の業務を委託している。 ・雇用促進住宅(建物に付随する敷地及び施設含む。)の管理運営に関する業務 ・雇用促進住宅の譲渡、廃止に関する援助業務	杉浦 信平 氷鉤 揚四郎 藤田 寿彦 森田 一寿 村松 充雄 猪股 靖 藤田 恵介	(総務部長)

(注) 当法人での最終職名は、独立行政法人雇用・能力開発機構においてのものを含む。

(注) 当法人は令和2年3月31日に解散している。

関連公益法人等と当法人の取引の関連図



(2) 関連公益法人等の財務状況

(単位：円)

関連公益法人等名	資 産	負 債	正味財産の額	当期収入合計額	当期支出合計額	当期収支差額
一般財団法人 SK総合住宅サービス協会	2,550,855,973	978,431,378	1,572,424,595	—	—	—

(注1) 上記金額は、平成30年4月1日から平成31年3月31日までの期間の金額である。

(注2) 移行法人（一般財団法人）が作成すべき計算書類（財務諸表）は、法人法により貸借対照表、正味財産増減計算書となっており、収支計算書については作成していない。

(単位：円)

一般正味財産増減の部									
収 益	収益の内訳		費 用	費用の内訳			当期増減額	一般正味財産 期首残高	一般正味財産 期末残高
	受取 補助金等	その他の 収益		事業費	管理費	その他の費用			
A			B				C = A - B	D	E = C + D
2,119,209,038	0	2,119,209,038	3,767,523,834	3,275,538,034	131,623,303	360,362,497	-1,648,314,796	3,164,596,931	1,516,282,135

(単位：円)

指定正味財産増減の部							正味財産 期末残高
収 益	収益の内訳		費 用	当期増減額	指定正味財産 期首残高	指定正味財産 期末残高	
	受取 補助金等	その他の 収益					
0	0	0	69,112,437	△ 69,112,437	125,254,897	56,142,460	1,572,424,595

(3) 関連公益法人等の基本財産等の状況

(単位：円)

関連公益法人等名	基本財産に対する出えん、拠出、寄附等	当事業年度において負担した会費、負担金
一般財団法人 SK総合住宅サービス協会	—	—

(4) 関連公益法人等との取引の状況

関連公益法人等に対する債権債務の明細

(単位：円)

関連公益法人等名	債権の明細内容 (注)		債務の明細内容 (注)	
	科 目	金 額	科 目	金 額
一般財団法人 SK総合住宅サービス協会	未収金	5,424,220	—	—

(注) 上記金額は、令和2年3月31日現在の金額であり、法人全体の金額である。

関連公益法人等の事業収入の金額及び当該収入のうち当法人の発注等にかかる金額及び割合

(単位：円)

関連公益法人等名	事業収入の金額	当法人の発注等にかかる金額			
		内 訳	金 額	割 合	
一般財団法人 SK総合住宅サービス協会	2,119,209,038	当法人の発注等		893,478,367	42.2%
		うち競争契約	0	—	
		うち企画競争・公募	569,404,081	—	
		うち競争性のない随意契約	324,074,286	—	

(注) 上記金額は、平成30年4月1日から平成31年3月31日までの期間の金額である。