

令和2事業年度

附属明細書 (法人全体)

独立行政法人高齢・障害・求職者雇用支援機構

自 令和 2年 4月 1日

至 令和 3年 3月 31日

1. 固定資産の取得、処分、減価償却費（「第87 特定の資産に係る費用相当額の会計処理」及び「第91 資産除去債務に係る特定の除去費用等の会計処理」による減価償却相当額も含む。）及び減損損失累計額の明細

(単位：円)

資産の種類	期首残高	当期増加額	当期減少額	期末残高	減価償却累計額		減損損失累計額		差引当期末残高	摘要
					減価償却累計額	当期償却額	減損損失累計額	当期減損額		
有形固定資産 (減価償却費)	建物	8,357,916,083	1,344,337,929	148,767,653	9,553,486,359	2,502,017,038	430,739,360	320,587,974	320,587,974	6,730,881,347
	構築物	2,263,206,825	200,601,561	39,641,844	2,424,166,542	1,045,626,552	167,424,440	118,855	1	1,378,421,135
	機械装置	46,351,112,303	6,096,671,783	3,355,392,069	49,092,392,017	27,559,968,947	5,829,058,228	0	0	21,532,423,070
	車両運搬具	665,718,685	70,003,098	25,762,466	709,959,317	577,237,658	61,247,776	0	0	132,721,659
	工具器具備品	3,317,511,168	665,409,014	245,186,756	3,737,733,426	2,065,501,076	463,273,618	0	0	1,672,232,350
計	60,955,465,064	8,377,023,385	3,814,750,788	65,517,737,661	33,750,351,271	6,951,743,422	320,706,829	320,587,975	31,446,679,561	
有形固定資産 (減価償却相当額)	建物	55,211,844,438	3,017,146,279	1,798,331,040	56,430,659,677	19,938,965,510	1,962,524,669	706,854,190	15,777,257	35,784,839,977
	構築物	4,432,213,320	302,342,261	32,445,751	4,702,109,830	2,518,750,916	234,491,818	5,571,485	86,983	2,177,787,429
	機械装置	373,507,980	0	48,842,834	324,665,146	324,389,365	5,069,519	0	0	275,781
	工具器具備品	124,295,432	0	6,299,868	117,995,564	113,718,910	3,306,844	0	0	4,276,654
	計	60,141,861,170	3,319,488,540	1,885,919,493	61,575,430,217	22,895,824,701	2,205,392,850	712,425,675	15,864,240	37,967,179,841
非償却資産	土地	46,617,748,741	197,000	1,972,392,656	44,645,553,085	0	0	103,691,938	37,882,012	44,541,861,147
	建設仮勘定	2,097,038,936	6,522,765,326	6,241,870,767	2,377,933,495	0	0	0	0	2,377,933,495
	計	48,714,787,677	6,522,962,326	8,214,263,423	47,023,486,580	0	0	103,691,938	37,882,012	46,919,794,642
有形固定資産 合計	建物	63,569,760,521	4,361,484,208	1,947,098,693	65,984,146,036	22,440,982,548	2,393,264,029	1,027,442,164	336,365,231	42,515,721,324
	構築物	6,695,420,145	502,943,822	72,087,595	7,126,276,372	3,564,377,468	401,916,258	5,690,340	86,984	3,556,208,564
	機械装置	46,724,620,283	6,096,671,783	3,404,234,903	49,417,057,163	27,884,358,312	5,834,127,747	0	0	21,532,698,851
	車両運搬具	665,718,685	70,003,098	25,762,466	709,959,317	577,237,658	61,247,776	0	0	132,721,659
	工具器具備品	3,441,806,600	665,409,014	251,486,624	3,855,728,990	2,179,219,986	466,580,462	0	0	1,676,509,004
	土地	46,617,748,741	197,000	1,972,392,656	44,645,553,085	0	0	103,691,938	37,882,012	44,541,861,147
	建設仮勘定	2,097,038,936	6,522,765,326	6,241,870,767	2,377,933,495	0	0	0	0	2,377,933,495
	計	169,812,113,911	18,219,474,251	13,914,933,704	174,116,654,458	56,646,175,972	9,157,136,272	1,136,824,442	374,334,227	116,333,654,044
無形固定資産	電話加入権	2,607	0	1,316	1,291	0	0	0	0	1,291
	計	2,607	0	1,316	1,291	0	0	0	0	1,291
投資その他の資産	長期性預金	10,000,000,000	15,000,000,000	17,000,000,000	8,000,000,000	0	0	0	0	8,000,000,000
	長期未収金	71,954	4,050,410	71,954	4,050,410	0	0	0	0	4,050,410
	敷金	253,288,903	1,169,700	1,429,000	253,029,603	0	0	0	0	253,029,603
	退職給付引当金見返	48,750,761,408	1,136,207,251	3,689,733,240	46,197,235,419	0	0	0	0	46,197,235,419
	破産更生債権等	2,053,688,155	1,964,428,239	2,053,688,155	1,964,428,239	0	0	0	0	1,964,428,239
	貸倒引当金	△ 2,053,688,155	△ 1,964,428,239	△ 2,053,688,155	△ 1,964,428,239	0	0	0	0	△ 1,964,428,239
	差入保証金	10,000,000	10,000,000	10,000,000	10,000,000	0	0	0	0	10,000,000
	計	59,014,122,265	16,151,427,361	20,701,234,194	54,464,315,432	0	0	0	0	54,464,315,432

(注1) 建物の当期増加額 4,361,484,208円は、職業能力開発施設の改修工事等によるものである。

(注2) 機械装置の当期増加額 6,096,671,783円は、職業訓練用機器の取得によるものである。

(注3) 機械装置の当期減少額 3,404,234,903円は、職業訓練用機器の除却によるものである。

(注4) 建設仮勘定の当期増加額 6,522,765,326円は、職業能力開発施設の改修工事等によるものである。

(注5) 建設仮勘定の当期減少額 6,241,870,767円は、職業能力開発施設の改修工事等によるものである。

(注6) 長期性預金の当期増加額 15,000,000,000円は、新規預入によるものである。

(注7) 長期性預金の当期減少額 17,000,000,000円は、流動資産（現金及び預金）への振替によるものである。

2. 棚卸資産の明細

(単位：円)

種 類	期 首 残 高	当 期 増 加 額		当 期 減 少 額		期 末 残 高	摘 要
		当期購入・ 製造・振替	その他	払出・振替	その他		
貯蔵品	1,204,373	1,351,418	0	1,204,373	0	1,351,418	
計	1,204,373	1,351,418	0	1,204,373	0	1,351,418	

3. 引当金の明細

(単位：円)

区 分	期首残高	当期増加額	当期減少額		期末残高	摘 要
			目的使用	その他		
賞与引当金	3,148,831,392	2,753,758,585	3,047,105,396	101,725,996	2,753,758,585	「当期減少額（その他）」は、支給見込額と実支給額の差額である。
計	3,148,831,392	2,753,758,585	3,047,105,396	101,725,996	2,753,758,585	

4. 貸付金等に対する貸倒引当金の明細

(単位：円)

区 分	貸付金等の残高			貸倒引当金の残高			摘 要
	期首残高	当期増減額	期末残高	期首残高	当期増減額	期末残高	
未収金	3,205,023,593	1,640,086,054	4,845,109,647	218,617,398	144,464,350	363,081,748	※算定方法については、注記を参照
一般債権	2,984,337,245	1,609,644,254	4,593,981,499	17,225,716	120,974,122	138,199,838	
貸倒懸念債権	38,682,277	13,810,200	52,492,477	19,387,611	6,858,628	26,246,239	
破産更生債権等	182,004,071	16,631,600	198,635,671	182,004,071	16,631,600	198,635,671	
未収賃貸料等収入	1,871,750,184	△ 105,957,616	1,765,792,568	1,871,684,084	△ 105,891,516	1,765,792,568	
一般債権	66,100	△ 66,100	0	0	0	0	
貸倒懸念債権	0	0	0	0	0	0	
破産更生債権等	1,871,684,084	△ 105,891,516	1,765,792,568	1,871,684,084	△ 105,891,516	1,765,792,568	
敷金	253,288,903	△ 259,300	253,029,603	0	0	0	
一般債権	253,288,903	△ 259,300	253,029,603	0	0	0	
貸倒懸念債権	0	0	0	0	0	0	
破産更生債権等	0	0	0	0	0	0	
計	5,330,062,680	1,533,869,138	6,863,931,818	2,090,301,482	38,572,834	2,128,874,316	

5. 退職給付引当金の明細

(単位：円)

区 分	期首残高	当期増加額	当期減少額	期 末 残 高	摘 要
①退職給付債務合計額	87,061,196,844	3,112,971,554	36,582,533,128	53,591,635,270	
退職一時金に係る債務	33,289,411,142	1,905,538,223	1,878,744,092	33,316,205,273	
企業年金基金等に係る債務	53,771,785,702	1,207,433,331	34,703,789,036	20,275,429,997	
②未認識過去勤務費用及び未認識数理計算上の差異	8,116,575,703	△ 510,585,288	1,236,978,501	6,369,011,914	
③年金資産	45,209,638,055	1,225,235,011	33,903,898,421	12,530,974,645	
退職給付引当金 (①+②△③)	49,968,134,492	1,377,151,255	3,915,613,208	47,429,672,539	

6. 資産除去債務の明細

(単位 : 円)

区 分	期 首 残 高	当期増加額	当期減少額	期 末 残 高	摘 要
石綿障害予防規則に基づく処理義務	398,891,306	439,037	179,915,260	219,415,083	独立行政法人会計基準第91の特定：有
石綿障害予防規則に基づく処理義務	0	43,516,065	0	43,516,065	独立行政法人会計基準第91の特定：無
不動産賃貸借契約に基づく原状回復義務	2,006,074,829	1,283,920	1,318,329,607	689,029,142	独立行政法人会計基準第91の特定：有
不動産賃貸借契約に基づく原状回復義務	0	277,071,908	0	277,071,908	独立行政法人会計基準第91の特定：無
計	2,404,966,135	322,310,930	1,498,244,867	1,229,032,198	

7. 法令に基づく引当金等の明細

(単位：円)

区 分	期首残高	当期増加額	当期減少額	期末残高	摘 要
納付金関係業務引当金	29,973,515,920	5,539,173,285	0	35,512,689,205	独立行政法人高齢・障害・求職者雇用支援機構の業務運営、財務及び会計並びに人事管理に関する省令第11条
計	29,973,515,920	5,539,173,285	0	35,512,689,205	

8. 運営費交付金債務及び当期振替額等の明細

(1) 運営費交付金債務の増減の明細

(単位：円)

期首残高	交付金当期交付額	当期振替額				引当金見返との相殺額	期末残高
		運営費交付金収益	資産見返運営費交付金	資本剰余金	小計		
2,229,803,000	72,579,240,000	58,512,810,059	5,007,314,976	0	63,520,125,035	5,396,539,965	5,892,378,000

(2) 運営費交付金債務の当期振替額の明細

(単位：円)

① 運営費交付金収益への振替額及び主な用途の明細

区 分	運営費交付金収益	運営費交付金の主な用途	
		費 用	主 な 使 途
業務達成基準による振替額	54,844,811,520	52,298,299,120	
高齢者雇用支援事業	3,289,923,873	3,027,276,341	人件費 815,303,827円 高齢者等雇用関係業務費 2,211,972,514円
障害者雇用支援事業	7,980,861,788	7,834,569,529	人件費 3,447,716,231円 障害者職業センター業務費 4,386,853,298円
障害者職業能力開発事業	563,362,599	512,650,742	人件費 348,216,223円 障害者職業能力開発校運営費 164,434,519円
職業能力開発事業	41,145,637,130	39,157,165,149	人件費 18,449,489,410円 職業能力開発関係業務 20,707,675,739円
認定特定求職者職業訓練事業	1,865,026,130	1,766,637,359	人件費 1,092,728,615円 特定求職者職業訓練認定関係業務 673,908,744円
期間進行基準による振替額	3,667,998,539	3,436,217,693	人件費 1,625,833,118円 謝金 149,673,697円 その他一般管理費 1,660,710,878円
費用進行基準による振替額	0	0	
合 計	58,512,810,059	55,734,516,813	

② 資産見返運営費交付金及び資本剰余金への振替額並びに主な用途の明細

(単位：円)

セグメント	資産見返運営費交付金への振替		資本剰余金への振替	
	振替額	主な用途	振替額	主な用途
高齢者雇用支援事業	49,200,110	工具器具備品 49,181,410円 その他 18,700円	0	
障害者雇用支援事業	115,855,104	改修工事等 (建物、構築物、建設仮勘定) 64,145,133円 車両運搬具 36,267,628円 工具器具備品 15,392,343円 その他 50,000円	0	
障害者職業能力開発事業	12,045,998	工具器具備品 12,045,998円	0	
職業能力開発事業	4,821,382,031	改修工事等 (建物、構築物、建設仮勘定) 1,195,655,286円 機械装置 3,022,389,363円 車両運搬具 32,334,259円 工具器具備品 569,972,123円 その他 1,031,000円	0	
認定特定求職者職業訓練事業	8,831,733	車両運搬具 1,401,211円 工具器具備品 7,360,522円 その他 70,000円	0	
合計	5,007,314,976		0	

(3) 引当金見返との相殺額の明細

(単位：円)

セグメント	引当金見返との相殺	
	相殺額	主な相殺額の内訳
高齢者雇用支援事業	196,446,017	賞与引当金見返 118,127,251円 退職給付引当金見返 78,318,766円
障害者雇用支援事業	889,028,108	賞与引当金見返 497,256,760円 退職給付引当金見返 391,771,348円
障害者職業能力開発事業	99,387,457	賞与引当金見返 36,737,536円 退職給付引当金見返 62,649,921円
職業能力開発事業	3,999,791,396	賞与引当金見返 2,091,163,702円 退職給付引当金見返 1,908,627,694円
認定特定求職者職業訓練事業	197,258,944	賞与引当金見返 119,267,784円 退職給付引当金見返 77,991,160円
法人共通	14,628,043	退職給付引当金見返 14,628,043円
合計	5,396,539,965	

(4) 運営費交付金債務残高の明細

(単位：円)

運営費交付金債務残高		使用見込み
業務達成基準を採用した業務に係る分	0	○翌事業年度への繰越額はない。
期間進行基準を採用した業務に係る分	0	○翌事業年度への繰越額はない。
費用進行基準を採用した業務に係る分	0	○費用進行基準を採用した業務はない。
配分留保額	5,892,378,000	法人運営上、以下の事態等へ対応するため留保している額：5,892,378,000円 ○重要度が高く、緊急に対応を求められる業務等の実施 ○天災地変等による施設の修繕等 ○予定外の退職者の発生に対応
計	5,892,378,000	

9. 運営費交付金以外の国等からの財源措置の明細

施設費の明細

(単位：円)

区 分	当期交付額	左 の 会 計 処 理 内 訳			摘 要
		建設仮勘定 見返施設費	資本剰余金	その他	
施設整備費補助金					
高齢・障害者雇用支援勘定	334,168,713	128,686,613	137,105,503	68,376,597	
職業能力開発勘定	3,803,521,702	1,880,672,159	1,447,104,326	475,745,217	
計	4,137,690,415	2,009,358,772	1,584,209,829	544,121,814	

(注) 「その他」は、修繕費等に対応するものである。

補助金等の明細

(単位：円)

区 分	当期交付額	左 の 会 計 処 理 内 訳					摘 要
		建設仮勘定 見返補助金等	資産見返 補助金等	資本剰余金	長期預り 補助金等	収益計上	
高齢・障害者雇用開発支援事業費補助金	1,778,691,000	0	0	0	0	1,778,691,000	
雇用開発支援事業費等補助金	25,334,898	0	0	0	0	25,334,898	
計	1,804,025,898	0	0	0	0	1,804,025,898	

10. 役員及び職員の給与の明細

(単位 : 千円、人)

区 分	報 酬 又 は 給 与		退 職 手 当	
	支 給 額	支 給 人 員	支 給 額	支 給 人 員
役 員	(2,880)	(1)	(-)	(-)
	109,908	7	0	3
職 員	(-)	(-)	(-)	(-)
	27,047,267	3,806	0	170
合 計	(2,880)	(1)	(-)	(-)
	27,157,175	3,813	0	173

()は非常勤

- (注1) 役員に対する報酬等の基準並びに職員に対する給与及び退職手当の支給基準は、役員給与規程（平成15年規程第4号）、職員給与規程（平成25年規程第7号）、役員退職手当規程（平成15年規程第5号）及び職員退職手当規程（平成25年規程第6号）に基づいている。
- (注2) 報酬又は給与の欄における支給人員の数は、令和元事業年度の給与の年間平均支給人員数を記載している。
- (注3) 役員欄の上段の支給額は非常勤監事で、外数である。
- (注4) 役員について、期末現在における人員は常勤7人、非常勤1人である。
- (注5) 上記明細のほかに、パートナー職員に係る給与等として、8,665,612千円の支給があり、損益計算書において、その他の一般管理費及びその他の業務費の内訳費目（謝金）として整理している。
- (注6) 損益計算書において、退職給付費用として業務費に861,232千円及び一般管理費に47,305千円を計上している。
- (注7) 単位未満は、切捨てにより表示している。

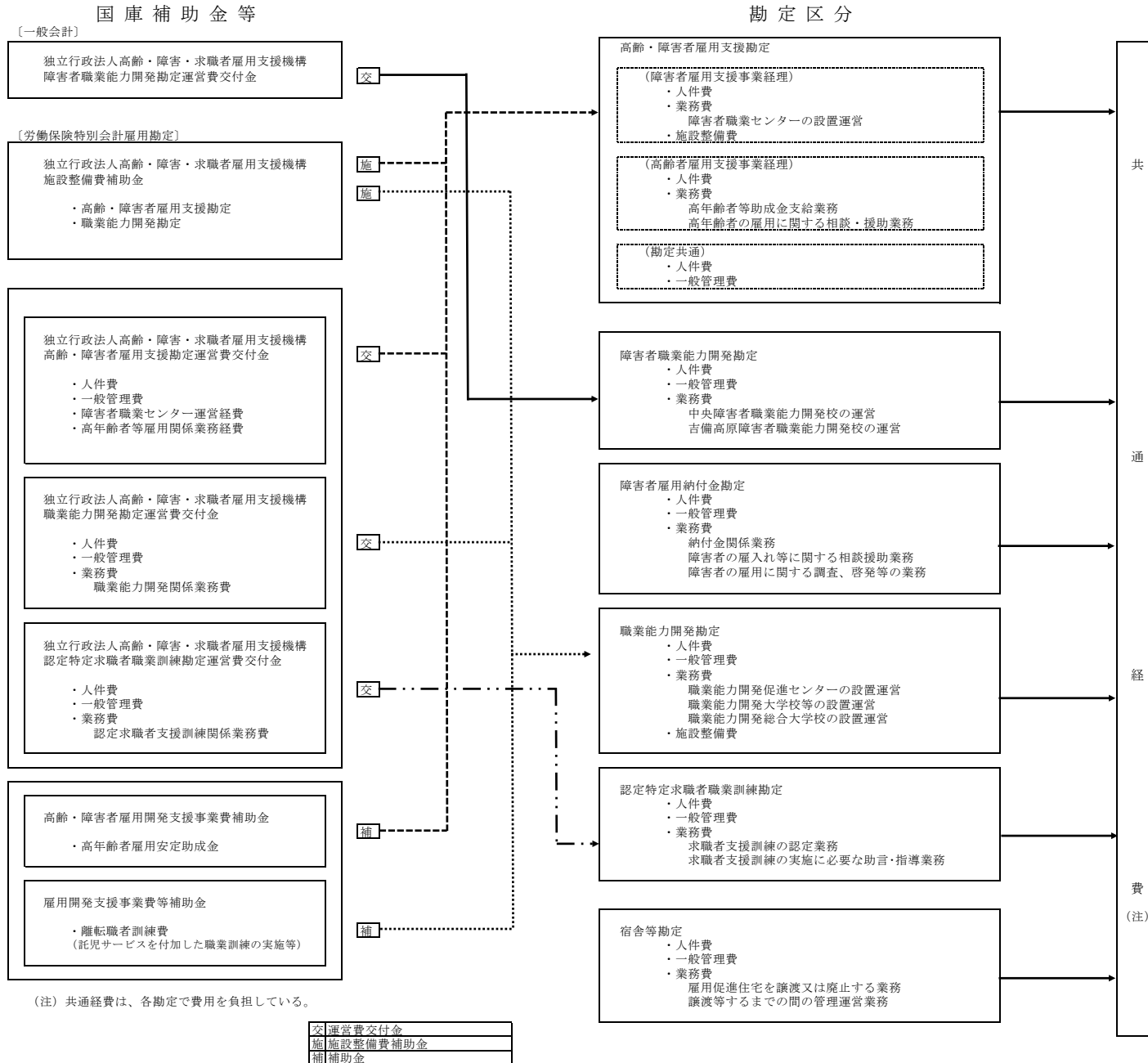
1 1. 科学研究費補助金の明細

(単位：円)

種 目	当期受入	件数	摘 要
基盤研究 (B) (一般)	(1,100,000) 330,000	1	
基盤研究 (C) (一般)	(8,500,000) 2,550,000	10	
若手研究	(7,500,000) 2,250,000	7	
合 計	(17,100,000) 5,130,000	18	

(注) 当期受入には間接経費相当額を記載し、直接経費相当額については、外数として () 内に記載している。

1 2. 独立行政法人高齢・障害・求職者雇用支援機構の各勘定の経理の対象と勘定相互間の関係図



13. 各勘定の経理の対象と勘定相互間の関係を明らかにする書類

貸借対照表

(単位：円)

B/S 勘定区分	高齢・障害者 雇用支援勘定	障害者職業能力 開発勘定	障害者雇用 納付金勘定	職業能力 開発勘定	認定特定求職者 職業訓練勘定	宿舎等勘定	勘定間調整	法人全体
資産の部								
I 流動資産								
現金及び預金	8,381,231,109	335,029,891	33,429,415,718	6,018,257,493	2,105,255,050	30,062,478,221		80,331,667,482
未収金	205,960,207	26,730	546,984,012	5,562,285,355	5,633,248	54,203,364	△ 1,728,618,940	4,646,473,976
貸倒引当金	△ 400,000		△ 164,046,077					△ 164,446,077
未収消費税等				8,316,382			△ 3,846,182	4,470,200
未収収益			6,268,603	1		9,313,423		15,582,027
賞与引当金見返(注)	563,804,409	37,292,565		1,873,912,224	126,171,468			2,601,180,666
棚卸資産	895,999		70,079	366,902	18,438			1,351,418
仮払金				49,953				49,953
前払金	273,457		1,445,540	27,105,617	1,167	157,420,000		186,245,781
前払費用	40,770,788		84,500	19,861,767	4,514,989			65,232,044
流動資産合計	9,192,535,969	372,349,186	33,820,222,375	13,510,155,694	2,241,594,360	30,283,415,008	△ 1,732,465,122	87,687,807,470
II 固定資産								
1 有形固定資産								
建物	4,700,027,091			60,161,791,684		1,122,327,261		65,984,146,036
減価償却累計額	△ 1,418,726,564			△ 20,912,437,595		△ 109,818,389		△ 22,440,982,548
減損損失累計額				△ 14,933,301		△ 1,012,508,863		△ 1,027,442,164
構築物	226,144,726			6,888,976,908		11,154,738		7,126,276,372
減価償却累計額	△ 173,321,996			△ 3,384,919,356		△ 6,136,116		△ 3,564,377,468
減損損失累計額				△ 671,718		△ 5,018,622		△ 5,690,340
機械装置				49,417,057,163				49,417,057,163
減価償却累計額				△ 27,884,358,312				△ 27,884,358,312
車両運搬具	278,220,318			371,609,163	34,650,315	25,479,521		709,959,317
減価償却累計額	△ 207,517,665			△ 311,366,461	△ 32,874,024	△ 25,479,508		△ 577,237,658
工具器具備品	423,251,431	59,969,844	31,103,719	3,293,257,986	48,146,010			3,855,728,990
減価償却累計額	△ 237,732,434	△ 37,895,729	△ 21,815,668	△ 1,858,105,940	△ 23,670,215			△ 2,179,219,986
土地	5,242,095,000			39,403,458,085				44,645,553,085
減損損失累計額	△ 11,086,000			△ 92,605,938				△ 103,691,938
建設仮勘定	177,677,934			2,200,255,561				2,377,933,495
有形固定資産合計	8,999,031,841	22,074,115	9,288,051	107,277,007,929	26,252,086	22		116,333,654,044
2 無形固定資産								
電話加入権	324	11	45	911				1,291
無形固定資産合計	324	11	45	911				1,291

B/S 勘定区分	高齢・障害者 雇用支援勘定	障害者職業能力 開発勘定	障害者雇用 納付金勘定	職業能力 開発勘定	認定特定求職者 職業訓練勘定	宿舍等勘定	勘定間調整	法人全体
3 投資その他の資産								
長期性預金			4,000,000,000	4,000,000,000				8,000,000,000
敷金	247,411,803			5,528,000	89,800			253,029,603
長期未収金				4,050,410				4,050,410
退職給付引当金見返（注）	6,154,916,803	356,886,324		35,684,237,137	4,001,195,155			46,197,235,419
破産更生債権等	2,684,304		80,614,202			1,881,129,733		1,964,428,239
貸倒引当金	△ 2,684,304		△ 80,614,202			△ 1,881,129,733		△ 1,964,428,239
差入保証金				10,000,000				10,000,000
投資その他の資産合計	6,402,328,606	356,886,324	4,000,000,000	39,703,815,547	4,001,284,955			54,464,315,432
固定資産合計	15,401,360,771	378,960,450	4,009,288,096	146,980,824,387	4,027,537,041	22		170,797,970,767
資産合計	24,593,896,740	751,309,636	37,829,510,471	160,490,980,081	6,269,131,401	30,283,415,030	△ 1,732,465,122	258,485,778,237
負債の部								
I 流動負債								
運営費交付金債務（注）	1,870,577,000	9,935,000		3,287,070,000	724,796,000			5,892,378,000
未払金	1,991,170,858	105,112,489	446,568,400	5,165,149,881	427,855,174	303,185,247	△ 1,728,618,940	6,710,423,109
未払費用	4,484,717	2,896,237	41,067	28,452,667	245,100			36,119,788
未払消費税等	1,849,717	16,683	25,931		60,637	1,893,214	△ 3,846,182	0
前受金			98,730,000	167,139,141		6,000		265,875,141
短期リース債務	171,437		3,801,713	2,095,438,355				2,099,411,505
預り金	2,423,897,601	32,476	31,768,780	262,687,949		5,980,060		2,724,366,866
仮受金			14,516,000					14,516,000
引当金								
賞与引当金	563,804,409	37,292,565	146,302,401	1,873,912,224	126,171,468	6,275,518		2,753,758,585
資産除去債務						1,116,241,155		1,116,241,155
流動負債合計	6,855,955,739	155,285,450	741,754,292	12,879,850,217	1,279,128,379	1,433,581,194	△ 1,732,465,122	21,613,090,149
II 固定負債								
資産見返負債（注）								
資産見返運営費交付金	523,101,955	21,996,562		25,931,620,318	26,341,886			26,503,060,721
資産見返寄附金	379,923	10	556,314	32,147,717				33,083,964
建設仮勘定見返運営費交付金	28,480,980			145,360,983				173,841,963
建設仮勘定見返施設費	149,196,954			2,054,894,578				2,204,091,532
長期リース債務				3,129,956,680				3,129,956,680
長期預り金						1,460,369		1,460,369
引当金								
退職給付引当金	6,154,916,803	356,886,324	1,054,896,321	35,684,237,137	4,001,195,155	177,540,799		47,429,672,539
資産除去債務				112,791,043				112,791,043
固定負債合計	6,856,076,615	378,882,896	1,055,452,635	67,091,008,456	4,027,537,041	179,001,168		79,587,958,811

損益計算書

(単位：円)

PL 勘定区分	高齢・障害者雇用 支援勘定	障害者職業能力 開発勘定	障害者雇用 納付金勘定	職業能力 開発勘定	認定特定求職者 職業訓練勘定	宿舍等勘定	勘定間調整	法人全体
経常費用								
業務費	13,711,846,918	591,929,840	29,559,525,692	49,288,899,612	1,655,879,772	1,336,263,871		96,144,345,705
人件費	4,263,020,058	348,216,223	1,229,789,317	18,449,489,410	1,092,728,615	55,547,364		25,438,790,987
助成金	1,778,691,000							1,778,691,000
支給金			25,636,655,208					25,636,655,208
納付金等還付金			648,780,500					648,780,500
業務委託費	78,856,639	5,708,200	5,891,504	347,656,244				438,112,587
減価償却費	90,036,105	5,106,357	8,320,809	6,676,423,198	9,439,683	2,561,998		6,791,888,150
貸倒引当金繰入			147,740,022					147,740,022
賞与引当金繰入	486,507,111	32,464,795	127,199,537	1,735,320,028	113,627,085	5,188,000		2,500,306,556
退職給付費用	425,245,447	41,707,946	154,811,561	474,802,746	△ 233,912,869	△ 1,421,841		861,232,990
その他の業務費	6,589,490,558	158,726,319	1,600,337,234	21,605,207,986	673,997,258	1,274,388,350		31,902,147,705
一般管理費	728,479,282	180,884,570	240,855,054	2,938,272,457	158,871,416	33,073,101		4,280,435,880
人件費	308,748,918	24,325,674	89,817,864	1,214,167,890	78,590,636	5,613,617		1,721,264,599
減価償却費	482,905	236,052	24,888	159,111,427				159,855,272
賞与引当金繰入	25,064,756	3,431,308	7,291,561	108,725,084	6,380,115	833,209		151,726,033
退職給付費用	26,574,120	2,573,484	10,527,882	22,202,048	△ 14,554,854	△ 17,516		47,305,164
その他の一般管理費	367,608,583	150,318,052	133,192,859	1,434,066,008	88,455,519	26,643,791		2,200,284,812
財務費用	31,011		279,128	118,821,826				119,131,965
支払利息	31,011		279,128	118,821,826				119,131,965
経常費用合計	14,440,357,211	772,814,410	29,800,659,874	52,345,993,895	1,814,751,188	1,369,336,972		100,543,913,550
経常収益								
運営費交付金収益(注)	12,036,861,577	751,993,957		48,257,026,636	2,039,606,509			63,085,488,679
運営費交付金収益	11,947,559,618	746,651,545		43,788,470,573	2,030,128,323			58,512,810,059
資産見返運営費交付金戻入	89,301,959	5,342,412		4,468,556,063	9,478,186			4,572,678,620
補助金等収益(注)	1,778,691,000			25,334,898				1,804,025,898
補助金等収益	1,778,691,000			25,334,898				1,804,025,898
納付金収入			35,022,465,000					35,022,465,000
業務収益	2,696,339	488,095	265,419,397	3,281,301,309		18,499,058		3,568,404,198
職業能力開発収益				3,281,301,309				3,281,301,309
宿舍等業務収益						18,499,058		18,499,058
その他の事業収益	2,696,339	488,095	265,419,397					268,603,831

P L 勘定区分	高齢・障害者雇用 支援勘定	障害者職業能力 開発勘定	障害者雇用 納付金勘定	職業能力 開発勘定	認定特定求職者 職業訓練勘定	宿舍等勘定	勘定間調整	法人全体
受託収益				1,427,000				1,427,000
民間団体等受託収入				1,427,000				1,427,000
施設費収益（注）	68,376,597			505,232,638				573,609,235
国庫納付控除金収益						916,688,825		916,688,825
寄附金収益（注）	404,652		334,777	7,001,278				7,740,707
資産見返寄附金戻入	404,652		334,777	7,001,278				7,740,707
賞与引当金見返に係る収益（注）	511,571,867	35,896,103		1,844,045,112	120,007,200			2,511,520,282
退職給付引当金見返に係る収益（注）	451,819,567	44,281,430		497,004,794	△ 248,467,723			744,638,068
財務収益			9,779,752	4,050,428		9,303,012		23,133,192
受取利息			9,779,752	4,050,428		9,303,012		23,133,192
雑益	31,167,770	2,281,603	8,469,081	260,964,462	7,432,596	10,482,974		320,798,486
経常収益合計	14,881,589,369	834,941,188	35,306,468,007	54,683,388,555	1,918,578,582	954,973,869		108,579,939,570
経常利益（経常損失（△））	441,232,158	62,126,778	5,505,808,133	2,337,394,660	103,827,394	△ 414,363,103		8,036,026,020
臨時損失								
固定資産売却損				912,696				912,696
固定資産除却損	1,514,019	3	59,013	122,320,777	3	1,339		123,895,154
国庫納付金（注）				660,811		3,936,126		4,596,937
納付金関係業務引当金繰入（注）			5,539,173,285					5,539,173,285
減損損失				2		320,587,973		320,587,975
前期損益修正損						145,413,246		145,413,246
厚生年金基金代行返上損	61,234,006	4,574,954	17,126,752	310,862,294	14,897,929	1,173,066		409,869,001
臨時損失合計	62,748,025	4,574,957	5,556,359,050	434,756,580	14,897,932	471,111,750		6,544,448,294

<u>PL</u> 勘定区分	高齢・障害者雇用 支援勘定	障害者職業能力 開発勘定	障害者雇用 納付金勘定	職業能力 開発勘定	認定特定求職者 職業訓練勘定	宿舍等勘定	勘定間調整	法人全体
臨時利益								
固定資産売却益				272,857				272,857
前期損益修正益						3,286,008		3,286,008
退職給付制度終了益	180,736,840	13,503,327	50,550,917	917,533,768	43,972,373	3,462,391		1,209,759,616
退職給付引当金見返に係る収益（注）	△ 119,502,834	△ 8,928,373		△ 606,671,474	△ 29,074,444			△ 764,177,125
その他の臨時利益						1,853,626,010		1,853,626,010
臨時利益合計	61,234,006	4,574,954	50,550,917	311,135,151	14,897,929	1,860,374,409		2,302,767,366
当期純利益	439,718,139	62,126,775	0	2,213,773,231	103,827,391	974,899,556		3,794,345,092
当期総利益	439,718,139	62,126,775	0	2,213,773,231	103,827,391	974,899,556		3,794,345,092
(注) 独立行政法人固有の会計処理に伴う勘定科目								

キャッシュ・フロー計算書

(単位：円)

CF 勘定区分	高齢・障害者雇用 支援勘定	障害者職業能力 開発勘定	障害者雇用 納付金勘定	職業能力 開発勘定	認定特定求職者 職業訓練勘定	宿舍等勘定	勘定間調整	法人全体
I 業務活動によるキャッシュ・フロー								
業務費及び一般管理費による支出	△ 7,159,600,501	△ 312,150,284	△ 2,265,173,523	△ 23,522,496,322	△ 766,710,982	△ 649,869,942	△ 10,000,000	△ 34,686,001,554
人件費支出	△ 5,547,371,215	△ 455,883,460	△ 1,590,534,903	△ 23,901,748,888	△ 1,455,516,361	△ 80,357,823		△ 33,031,412,650
助成金支出	△ 1,778,691,000							△ 1,778,691,000
支給金支出			△ 25,631,055,508					△ 25,631,055,508
その他預り金支出	△ 4,556,145		△ 5,800	△ 294,122,611		△ 17,933,544		△ 316,618,100
納付金収入			34,625,926,428					34,625,926,428
運営費交付金収入	14,622,146,000	867,964,000		54,551,211,000	2,537,919,000			72,579,240,000
受託収入				1,427,000				1,427,000
補助金等収入	4,195,609,000			32,948,673				4,228,557,673
補助金等の精算による返還金の支出	△ 2,253,479,000							△ 2,253,479,000
業務収入				3,281,870,925		105,296,301		3,387,167,226
その他預り金収入	4,204,635			301,050,719		10,400,601		315,655,955
その他業務収入	34,879,524	2,769,617	273,347,272	258,906,384	7,944,868	101,821,750		679,669,415
小計	2,113,141,298	102,699,873	5,412,503,966	10,709,046,880	323,636,525	△ 530,642,657	△ 10,000,000	18,120,385,885
利息の受取額			4,268,711	21		1,638,201		5,906,933
利息の支払額	△ 31,011		△ 279,128	△ 118,821,826				△ 119,131,965
国庫納付金の支払額						△ 108,268,126		△ 108,268,126
業務活動によるキャッシュ・フロー	2,113,110,287	102,699,873	5,416,493,549	10,590,225,075	323,636,525	△ 637,272,582	△ 10,000,000	17,898,892,727
II 投資活動によるキャッシュ・フロー								
有形固定資産の取得による支出	△ 468,153,361	△ 12,045,998	△ 1,609,908	△ 7,466,384,016	△ 6,758,083			△ 7,954,951,366
有形固定資産の売却による収入				159,080,067		947,903,446		1,106,983,513
敷金の差入による支出	△ 68,700			△ 1,031,000	△ 70,000			△ 1,169,700
敷金の回収による収入	30,000			1,280,090	38,500			1,348,590
施設費による収入	371,037,925			2,389,763,979				2,760,801,904
定期預金の預入による支出			△ 16,000,000,000	△ 4,000,000,000		△ 11,000,000,000		△ 31,000,000,000
資産除去債務の履行による支出						△ 962,269,652		△ 962,269,652
その他の投資活動による支出				△ 10,000,000			10,000,000	0
投資活動によるキャッシュ・フロー	△ 97,154,136	△ 12,045,998	△ 16,001,609,908	△ 8,927,290,880	△ 6,789,583	△ 11,014,366,206	10,000,000	△ 36,049,256,711

CF 勘定区分	高齢・障害者雇 用支援勘定	障害者職業能力 開発勘定	障害者雇用 納付金勘定	職業能力 開発勘定	認定特定求職者 職業訓練勘定	宿舍等勘定	勘定間調整	法人全体
III 財務活動によるキャッシュ・フロー								
不要財産に係る国庫納付等による支出	△ 18,154,851			△ 451,369,139				△ 469,523,990
ファイナンス・リース債務の返済による支出	△ 2,678,005		△ 8,680,242	△ 2,512,080,102				△ 2,523,438,349
政府出資の払戻による支出						△ 184,611,175		△ 184,611,175
財務活動によるキャッシュ・フロー	△ 20,832,856		△ 8,680,242	△ 2,963,449,241		△ 184,611,175		△ 3,177,573,514
IV 資金増加額（又は減少額（△））	1,995,123,295	90,653,875	△ 10,593,796,601	△ 1,300,515,046	316,846,942	△ 11,836,249,963		△ 21,327,937,498
V 資金期首残高	6,386,107,814	244,376,016	24,023,212,319	7,318,772,539	1,788,408,108	28,898,728,184		68,659,604,980
VI 資金期末残高	8,381,231,109	335,029,891	13,429,415,718	6,018,257,493	2,105,255,050	17,062,478,221		47,331,667,482

1 4 . 勘定別の利益の処分又は損失の処理に関する書類

(単位：円)

科 目	高齢・障害者 雇用支援勘定	障害者職業 能力開発勘定	障害者雇用 納付金勘定	職業能力 開発勘定	認定特定求職者 職業訓練勘定	宿舍等勘定	法人全体
I 当期末処分利益	439,718,139	62,126,775	0	2,213,773,231	103,827,391	974,899,556	3,794,345,092
当期総利益	439,718,139	62,126,775	0	2,213,773,231	103,827,391	974,899,556	3,794,345,092
II 利益処分額	439,718,139	62,126,775	0	2,213,773,231	103,827,391	974,899,556	3,794,345,092
積立金	439,718,139	62,126,775	0	2,213,773,231	103,827,391	974,899,556	3,794,345,092

15. 勘定相互間の相殺消去の明細

相殺消去された勘定相互間の債権と債務

(単位：円)

債務の相殺額			債権の相殺額		
勘定名	費目	金額	勘定名	費目	金額
高齢・障害者雇用支援勘定	未払金	61,013,778	高齢・障害者雇用支援勘定	未収金	152,159
障害者職業能力開発勘定	未払金	4,293,858	障害者雇用納付金勘定	未収金	23,255
障害者雇用納付金勘定	未払金	24,925,814	職業能力開発勘定	未収金	113,603,439
職業能力開発勘定	未払金	431,844	認定特定求職者職業訓練勘定	未収金	5,631,871
宿舍等勘定	未払金	28,745,430			
小計		119,410,724	小計		119,410,724
共通経費の配賦					
高齢・障害者雇用支援勘定	未払金	1,042,190,052	職業能力開発勘定	未収金	1,609,208,216
障害者職業能力開発勘定	未払金	39,004,285			
障害者雇用納付金勘定	未払金	176,984,168			
認定特定求職者職業訓練勘定	未払金	333,471,836			
宿舍等勘定	未払金	17,557,875			
小計		1,609,208,216	小計		1,609,208,216
消費税額の相殺					
高齢・障害者雇用支援勘定	未払消費税等	1,849,717	職業能力開発勘定	未収消費税等	3,846,182
障害者職業能力開発勘定	未払消費税等	16,683			
障害者雇用納付金勘定	未払消費税等	25,931			
認定特定求職者職業訓練勘定	未払消費税等	60,637			
宿舍等勘定	未払消費税等	1,893,214			
小計		3,846,182	小計		3,846,182
合計		1,732,465,122	合計		1,732,465,122

16. 開示すべきセグメント情報

(単位：円)

	高齢者雇用支援 事業	障害者雇用支援 事業	障害者職業能力 開発事業	障害者雇用 納付金事業	職業能力開発 事業	認定特定求職者 職業訓練事業	宿舍等事業	計	法人共通	法人全体
I 行政コスト										
損益計算書上の費用合計	5,011,740,153	8,762,885,801	777,389,367	35,357,018,924	52,780,750,475	1,829,649,120	1,840,448,722	106,359,882,562	728,479,282	107,088,361,844
その他行政コスト										
減価償却相当額	-	120,093,868	30,048	4,752	2,085,264,182	-	△175,555,173	2,029,837,677	-	2,029,837,677
減損損失相当額	-	670,000	-	-	51,792,332	-	△1,316,286,886	△1,263,824,554	-	△1,263,824,554
利息費用相当額	-	-	-	-	439,037	-	△5,118,888	△4,679,851	-	△4,679,851
除売却差額相当額	-	12,053,893	-	-	16,788,016	-	△52,883,221	△24,041,312	-	△24,041,312
その他行政コスト合計	-	132,817,761	30,048	4,752	2,154,283,567	-	△1,549,844,168	737,291,960	-	737,291,960
行政コスト	5,011,740,153	8,895,703,562	777,419,415	35,357,023,676	54,935,034,042	1,829,649,120	290,604,554	107,097,174,522	728,479,282	107,825,653,804
II 独立行政法人の業務運営に関して 国民の負担に帰せられるコスト	5,013,419,437	9,082,956,328	962,323,791	△5,534,161,355	51,482,626,967	1,822,591,378	△1,612,746,124	61,217,010,422	728,479,282	61,945,489,704
III 事業費用、事業収益及び 事業損益										
事業費用										
人件費	815,303,827	3,447,716,231	348,216,223	1,229,789,317	18,449,489,410	1,092,728,615	55,547,364	25,438,790,987	-	25,438,790,987
助成金	1,778,691,000	-	-	-	-	-	-	1,778,691,000	-	1,778,691,000
支給金	-	-	-	25,636,655,208	-	-	-	25,636,655,208	-	25,636,655,208
納付金等還付金	-	-	-	648,780,500	-	-	-	648,780,500	-	648,780,500
業務委託費	73,054,639	5,802,000	5,708,200	5,891,504	347,656,244	-	-	438,112,587	-	438,112,587
減価償却費	17,701,458	72,334,647	5,106,357	8,320,809	6,676,423,198	9,439,683	2,561,998	6,791,888,150	-	6,791,888,150
貸倒引当金繰入	-	-	-	147,740,022	-	-	-	147,740,022	-	147,740,022
賞与引当金繰入	99,500,094	387,007,017	32,464,795	127,199,537	1,735,320,028	113,627,085	5,188,000	2,500,306,556	-	2,500,306,556
退職給付費用	81,027,887	344,217,560	41,707,946	154,811,561	474,802,746	△233,912,869	△1,421,841	861,232,990	-	861,232,990
その他の業務費	2,136,443,606	4,453,046,952	158,726,319	1,600,337,234	21,605,207,986	673,997,258	1,274,388,350	31,902,147,705	-	31,902,147,705
一般管理費										
人件費	-	-	24,325,674	89,817,864	1,214,167,890	78,590,636	5,613,617	1,412,515,681	308,748,918	1,721,264,599
減価償却費	-	-	236,052	24,888	159,111,427	-	-	159,372,367	482,905	159,855,272
賞与引当金繰入	-	-	3,431,308	7,291,561	108,725,084	6,380,115	833,209	126,661,277	25,064,756	151,726,033
退職給付費用	-	-	2,573,484	10,527,882	22,202,048	△14,554,854	△17,516	20,731,044	26,574,120	47,305,164
その他の一般管理費	-	-	150,318,052	133,192,859	1,434,066,008	88,455,519	26,643,791	1,832,676,229	367,608,583	2,200,284,812
財務費用	31,011	-	-	279,128	118,821,826	-	-	119,131,965	-	119,131,965
計	5,001,753,522	8,710,124,407	772,814,410	29,800,659,874	52,345,993,895	1,814,751,188	1,369,336,972	99,815,434,268	728,479,282	100,543,913,550
事業収益										
運営費交付金収益	3,304,879,838	8,049,260,989	751,993,957	-	48,257,026,636	2,039,606,509	-	62,402,767,929	682,720,750	63,085,488,679
補助金等収益	1,778,691,000	-	-	-	25,334,898	-	-	1,804,025,898	-	1,804,025,898
納付金収入	-	-	-	35,022,465,000	-	-	-	35,022,465,000	-	35,022,465,000
業務収益	17,247	2,679,092	488,095	265,419,397	3,281,301,309	-	18,499,058	3,568,404,198	-	3,568,404,198
受託収益	-	-	-	-	1,427,000	-	-	1,427,000	-	1,427,000
施設費収益	-	68,376,597	-	-	505,232,638	-	-	573,609,235	-	573,609,235
国庫納付控除金収益	-	-	-	-	-	-	916,688,825	916,688,825	-	916,688,825
寄附金収益	404,652	-	-	334,777	7,001,278	-	-	7,740,707	-	7,740,707
賞与引当金見返に係る収益	99,500,094	387,007,017	35,896,103	-	1,844,045,112	120,007,200	-	2,486,455,526	25,064,756	2,511,520,282
退職給付引当金見返に係る収益	81,027,887	344,217,560	44,281,430	-	497,004,794	△248,467,723	-	718,063,948	26,574,120	744,638,068
財務収益	-	-	-	9,779,752	4,050,428	-	9,303,012	23,133,192	-	23,133,192
雑益	72,522	7,511,067	2,281,603	8,469,081	260,964,462	7,432,596	10,482,974	297,214,305	23,584,181	320,798,486
計	5,264,593,240	8,859,052,322	834,941,188	35,306,468,007	54,683,388,555	1,918,578,582	954,973,869	107,821,995,763	757,943,807	108,579,939,570
事業損益	262,839,718	148,927,915	62,126,778	5,505,808,133	2,337,394,660	103,827,394	△414,363,103	8,006,561,495	29,464,525	8,036,026,020

	高齢者雇用支援 事業	障害者雇用支援 事業	障害者職業能力 開発事業	障害者雇用 納付金事業	職業能力開発 事業	認定特定求職者 職業訓練事業	宿舎等事業	計	法人共通	法人全体
IV臨時損益等										
臨時損失										
固定資産売却損	-	-	-	-	912,696	-	-	912,696	-	912,696
固定資産除却損	15,577	1,498,442	3	59,013	122,320,777	3	1,339	123,895,154	-	123,895,154
国庫納付金	-	-	-	-	660,811	-	3,936,126	4,596,937	-	4,596,937
納付金関係業務引当金繰入	-	-	-	5,539,173,285	-	-	-	5,539,173,285	-	5,539,173,285
減損損失	-	-	-	-	2	-	320,587,973	320,587,975	-	320,587,975
前期損益修正損	-	-	-	-	-	-	145,413,246	145,413,246	-	145,413,246
厚生年金基金代行返上損	9,971,054	51,262,952	4,574,954	17,126,752	310,862,294	14,897,929	1,173,066	409,869,001	-	409,869,001
計	9,986,631	52,761,394	4,574,957	5,556,359,050	434,756,580	14,897,932	471,111,750	6,544,448,294	-	6,544,448,294
臨時利益										
固定資産売却益	-	-	-	-	272,857	-	-	272,857	-	272,857
前期損益修正益	-	-	-	-	-	-	3,286,008	3,286,008	-	3,286,008
退職給付制度終了益	29,430,328	151,306,512	13,503,327	50,550,917	917,533,768	43,972,373	3,462,391	1,209,759,616	-	1,209,759,616
退職給付引当金見返に係る収益	△19,459,274	△100,043,560	△8,928,373	-	△606,671,474	△29,074,444	-	△764,177,125	-	△764,177,125
その他の臨時利益	-	-	-	-	-	-	1,853,626,010	1,853,626,010	-	1,853,626,010
計	9,971,054	51,262,952	4,574,954	50,550,917	311,135,151	14,897,929	1,860,374,409	2,302,767,366	-	2,302,767,366
当期純利益	262,824,141	147,429,473	62,126,775	-	2,213,773,231	103,827,391	974,899,556	3,764,880,567	29,464,525	3,794,345,092
当期総利益	262,824,141	147,429,473	62,126,775	-	2,213,773,231	103,827,391	974,899,556	3,764,880,567	29,464,525	3,794,345,092
V総資産										
現金及び預金	5,231,454,296	3,149,776,813	335,029,891	33,429,415,718	6,018,257,493	2,105,255,050	30,062,478,221	80,331,667,482	-	80,331,667,482
土地	-	5,231,009,000	-	-	39,310,852,147	-	-	44,541,861,147	-	44,541,861,147
建物	-	3,281,300,527	-	-	39,234,420,788	-	9	42,515,721,324	-	42,515,721,324
退職給付引当金見返	917,348,217	5,237,568,586	356,886,324	-	35,684,237,137	4,001,195,155	-	46,197,235,419	-	46,197,235,419
その他	176,447,798	1,367,725,410	59,393,421	4,400,094,753	40,243,212,516	162,681,196	220,936,800	46,630,491,894	△1,731,199,029	44,899,292,865
計	6,325,250,311	18,267,380,336	751,309,636	37,829,510,471	160,490,980,081	6,269,131,401	30,283,415,030	260,216,977,266	△1,731,199,029	258,485,778,237

(注)

1 事業の種類別の区分方法及び事業内容

① 中期目標等における一定の事業等のまとまりごとの区分に基づくセグメント情報を開示している。

② 事業の内容は次のとおりである。

- ・高齢者雇用支援事業・・・高齢者等の雇用促進のための給付金の支給、雇用に関する事業主への相談等に関する業務
- ・障害者雇用支援事業・・・障害者職業センターの設置等に関する業務
- ・障害者職業能力開発事業・・・障害者職業能力開発校の運営に関する業務
- ・障害者雇用納付金事業・・・障害者雇用納付金関係業務（障害者雇用納付金の徴収、助成金等の支給、障害者の技能に関する競技大会、障害者雇用に関する講習・啓発等）
- ・職業能力開発事業・・・職業能力開発短期大学校、職業能力開発大学校、職業能力開発促進センター、職業能力開発総合大学校等の設置等に関する業務
- ・認定特定求職者職業訓練事業・・・求職者支援訓練の認定及び訓練の実施に必要な助言・指導に関する業務
- ・宿舎等事業・・・雇用促進住宅を譲渡又は廃止する業務及び譲渡等するまでの間の管理運営業務

2 【法人共通】項目に記載した、各セグメントに配賦できなかった費用は728,479,282円であり、主なものは高齢者雇用支援事業及び障害者雇用支援事業に係る管理部門の人件費である。

3 【法人共通】項目に記載した、各セグメントに配賦できなかった収益は757,943,807円であり、主なものは上記2に対応した運営費交付金収益である。

4 【法人共通】項目に記載した、各セグメントに配賦できなかった資産は△1,731,199,029円であり、高齢者雇用支援事業及び障害者雇用支援事業に係る管理業務に使用する工具器具備品1,266,093円及び各セグメント間の内部取引である未収金△1,732,465,122円である。

17. 特定関連会社、関連会社及び関連公益法人等（「第106 関連公益法人等の範囲」
 において定める関連公益法人等をいう。以下同じ。）の情報

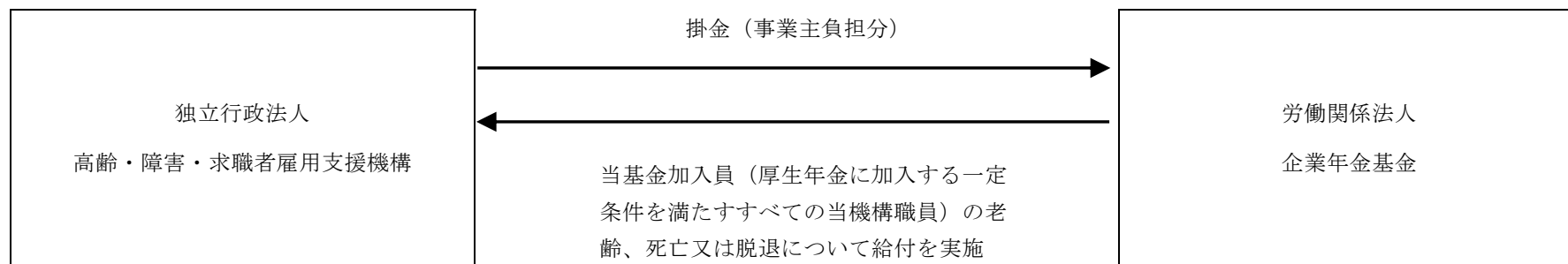
① 労働関係法人企業年金基金

(1) 特定関連会社、関連会社及び関連公益法人等の概要

法人の名称	業務の概要	当法人との関係	役員の氏名 (当法人での最終職名)	
労働関係法人 企業年金基金	確定給付企業年金法（平成13年6月15日法律第50号）に基づき、加入者の老齢、死亡又は脱退について給付を行い、もって加入者及びその遺族の生活の安定をはかることを目的とする。	当基金は、平成29年に設立され、実施事業所の一つとして当機構が含まれる。	松見 和彦 星 直幸 田畑 一雄 永野 朝子 若林 革 ※ 山本 英治 ※ 堀之内 治史 ※ 内山 元 ※	(理事長代理) (千葉支部長) (千葉職業能力開発短期大学校) (京都職業能力開発促進センター) (熊本職業能力開発促進センター 荒尾訓練センター) (東北職業能力開発大学校)

(注) ※印を付した者は、確定給付企業年金法に基づき、基金加入員において互選した代議員から互選された者である。

特定関連会社、関連会社及び関連公益法人等と独立行政法人の取引の関連図



(2) 特定関連会社、関連会社及び関連公益法人等の財務状況

(単位：円)

関連公益法人等名	資 産	負 債	正味財産の額	当期収入合計額	当期支出合計額	当期収支差額
労働関係法人 企業年金基金	14,629,201,387	16,321,594,235	△ 1,692,392,848	972,045,651	1,307,539,185	△ 335,493,534

(注) 上記金額は、平成31年4月1日から令和2年3月31日までの期間の金額である。

(3) 特定関連会社、関連会社及び関連公益法人等の基本財産等の状況

(単位：円)

関連公益法人等名	基本財産に対する出えん、拠出、寄附等	当事業年度において負担した会費、負担金
労働関係法人企業年金基金	—	768,365,400

(注1) 上記金額は、令和2年4月1日から令和3年3月31日までの期間の金額である。

(注2) 当事業年度において負担した会費、負担金については、全額掛金の事業主負担分であり、法人全体の金額である。

(4) 特定関連会社、関連会社及び関連公益法人等との取引状況

特定関連会社、関連会社及び関連公益法人等に対する債権債務の明細

(単位：円)

関連公益法人等名	債権の明細内容		債務の明細内容	
	科目	金額	科目	金額
労働関係法人企業年金基金	—	—	未払金	63,890,500

(注) 上記金額は、令和3年3月31日現在の金額であり、法人全体の金額である。

特定関連会社及び関連会社の総売上高並びに関連公益法人等の事業収入の金額とこれらのうち当法人の発注等に係る金額及びその割合

(単位：円)

関連公益法人等名	事業収入の金額	当法人の発注等にかかる金額	割合
労働関係法人企業年金基金	972,045,651	0	—

(注) 上記金額は、平成31年4月1日から令和2年3月31日までの期間の金額である。

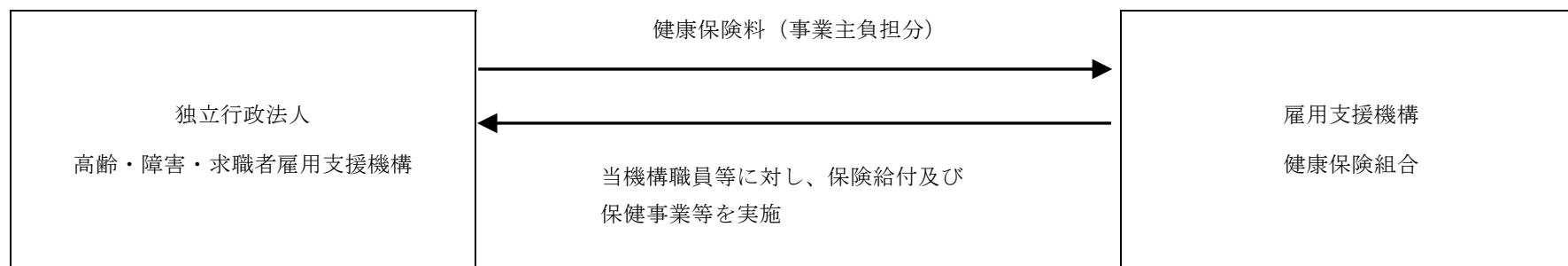
② 雇用支援機構健康保険組合

(1) 特定関連会社、関連会社及び関連公益法人等の概要

法人の名称	業務の概要	当法人との関係	役員の氏名 (当法人での最終職名)	
雇用支援機構 健康保険組合	健康保険法に基づき、被保険者及び被扶養者に対して保険給付や保健事業等を実施している。	当組合は、昭和36年に設立され、当機構においては、昭和52年から加入している。	田畑 一雄 ※ 原口 剛 ※ 河田 恵一 ※ 藤盛 康雅 ※ 赤松 伸一 ※ 小笠原 雅彦 ※ 松原 和範 ※ 横山 真樹 ※	(理事長代理) (総務部長) (経理部次長) (茨城支部) (島根職業能力開発短期大学校) (愛媛職業能力開発促進センター) (福岡職業能力開発促進センター) (北海道職業能力開発大学校)

(注) ※印を付した者は、健康保険法に基づき、被保険者である組合員の互選した組合会議員から互選された者である。

特定関連会社、関連会社及び関連公益法人等と独立行政法人の取引の関連図



(2) 特定関連会社、関連会社及び関連公益法人等の財務状況

(単位：円)

関連公益法人等名	資 産	負 債	正味財産の額	当期収入合計額	当期支出合計額	当期収支差額
雇用支援機構 健康保険組合	2,007,213,432	176,330,037	1,830,883,395	3,949,269,394	3,898,669,761	50,599,633

(注) 上記金額は、平成31年4月1日から令和2年3月31日までの期間の金額である。

(3) 特定関連会社、関連会社及び関連公益法人等の基本財産等の状況

(単位：円)

関連公益法人等名	基本財産に対する出えん、拠出、寄附等	当事業年度において負担した会費、負担金
雇用支援機構健康保険組合	—	1,818,905,560

(注1) 上記金額は、令和2年4月1日から令和3年3月31日までの期間の金額である。

(注2) 当事業年度において負担した会費、負担金については、全額保険料の事業主負担分であり、法人全体の金額である。

(4) 特定関連会社、関連会社及び関連公益法人等との取引状況

特定関連会社、関連会社及び関連公益法人等に対する債権債務の明細

(単位：円)

関連公益法人等名	債権の明細内容		債務の明細内容	
	科目	金額	科目	金額
雇用支援機構健康保険組合	—	—	未払金	124,870,327

(注) 上記金額は、令和3年3月31日現在の金額であり、法人全体の金額である。

特定関連会社及び関連会社の総売上高並びに関連公益法人等の事業収入の金額とこれらのうち当法人の発注等に係る金額及びその割合

(単位：円)

関連公益法人等名	事業収入の金額	当法人の発注等にかかる金額	割合
雇用支援機構健康保険組合	3,949,269,394	0	—

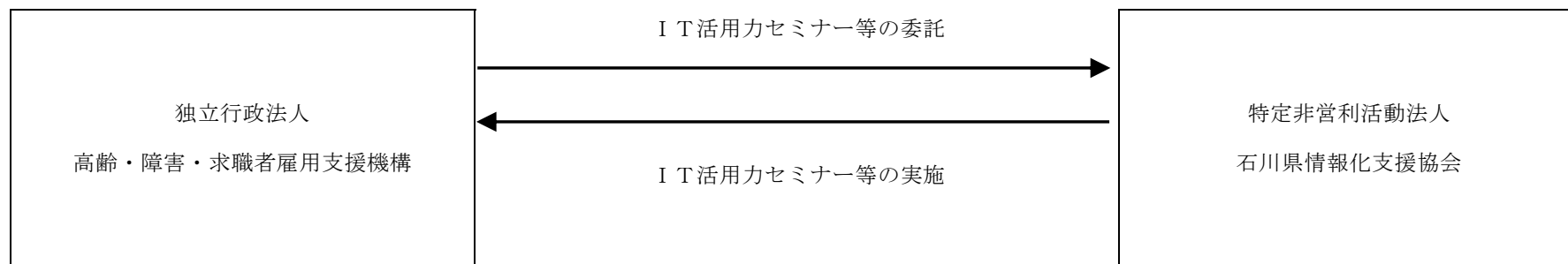
(注) 上記金額は、平成31年4月1日から令和2年3月31日までの期間の金額である。

③ 特定非営利活動法人石川県情報化支援協会

(1) 特定関連会社、関連会社及び関連公益法人等の概要

法人の名称	業務の概要	当法人との関係	役員の氏名 (当法人での最終職名)	
<p>特定非営利 活動法人 石川県情報化 支援協会</p>	<p>石川県内の経営者やITコーディネータ等のコンサルタントに対して、戦略的経営とITに関する教育を行い、経営者やITコーディネータ等の資質向上を図り、情報化社会の発展と経済活動の活性化に寄与することを目的とした活動を行っている。</p>	<p>IT活用力セミナー等の業務を委託している。</p>	<p>横屋 俊一 岩村 修 酒井 正幸 春田 宏幸 林 良隆 福田 和夫 宮本 茂明 村本 達昭 清水 尚志</p>	

特定関連会社、関連会社及び関連公益法人等と独立行政法人の取引の関連図



(2) 特定関連会社、関連会社及び関連公益法人等の財務状況

(単位：円)

関連公益法人等名	資 産	負 債	正味財産の額	当期収入合計額	当期支出合計額	当期収支差額
特定非営利活動法人 石川県情報化支援協会	2,866,583	293,366	2,573,217	4,676,725	4,570,732	105,993

(注) 上記金額は、平成31年4月1日から令和2年3月31日までの期間の金額である。

(3) 特定関連会社、関連会社及び関連公益法人等の基本財産等の状況

(単位：円)

関連公益法人等名	基本財産に対する出えん、拠出、寄附等	当事業年度において負担した会費、負担金
特定非営利活動法人石川県情報化支援協会	—	—

(4) 特定関連会社、関連会社及び関連公益法人等との取引状況

特定関連会社、関連会社及び関連公益法人等に対する債権債務の明細

(単位：円)

関連公益法人等名	債権の明細内容		債務の明細内容	
	科目	金額	科目	金額
特定非営利活動法人石川県情報化支援協会	—	—	—	—

特定関連会社及び関連会社の総売上高並びに関連公益法人等の事業収入の金額とこれらのうち当法人の発注等に係る金額及びその割合

(単位：円)

関連公益法人等名	事業収入の金額	当法人の発注等にかかる金額	割合
特定非営利活動法人石川県情報化支援協会	4,676,725	1,911,900	40.9%

(注) 上記金額は、平成31年4月1日から令和2年3月31日までの期間の金額である。