

令和4事業年度

附属明細書 (法人全体)

独立行政法人高齢・障害・求職者雇用支援機構

自 令和4年4月1日

至 令和5年3月31日

1. 固定資産の取得、処分、減価償却費（「第87 特定の資産に係る費用相当額の会計処理」及び「第91 資産除去債務に係る特定の除去費用等の会計処理」による減価償却相当額も含む。）及び減損損失累計額の明細

(単位：円)

資産の種類	期首残高	当期増加額	当期減少額	期末残高	減価償却累計額		減損損失累計額		差引当期末残高	摘要
					当期増加額	期末残高	当期償却額	当期減損額		
有形固定資産 (減価償却費)										
建物	9,777,745,992	852,738,811	74,497,947	10,555,986,856	3,268,784,885	491,736,978	7,164,742	7,164,742	7,280,037,229	
構築物	2,627,726,459	300,339,977	13,496,496	2,914,569,940	1,300,101,463	179,185,261	518,589	399,734	1,613,949,888	
機械装置	52,949,935,502	4,449,657,565	2,711,352,023	54,688,241,044	34,519,760,571	5,962,892,492	0	0	20,168,480,473	
車両運搬具	720,021,372	46,968,395	26,370,127	740,619,640	602,305,684	56,616,260	0	0	138,313,956	
工具器具備品	4,415,622,898	843,119,813	185,292,023	5,073,450,688	2,886,436,760	607,500,183	0	0	2,187,013,928	
計	70,491,052,223	6,492,824,561	3,011,008,616	73,972,868,168	42,577,389,363	7,297,931,174	7,683,331	7,564,475	31,387,795,474	
有形固定資産 (減価償却相当額)	58,923,056,956	1,717,487,902	471,773,061	60,168,771,797	23,228,086,645	2,068,313,005	23,781,875	16,989,813	36,916,903,277	
構築物	5,071,951,272	253,876,723	48,285,083	5,277,542,912	2,937,138,106	259,962,913	438,635	342,844	2,339,966,171	
機械装置	303,531,308	0	10,141,245	293,390,063	293,389,859	58,007	0	0	204	
工具器具備品	114,568,133	0	4,693,648	109,874,485	108,959,135	1,523,683	0	0	915,350	
計	64,413,107,669	1,971,364,625	534,893,037	65,849,579,257	26,567,573,745	2,329,857,608	24,220,510	17,332,657	39,257,785,002	
非償却資産	44,438,215,903	0	41,148,233	44,397,067,670	0	0	121,348,107	81,228,508	44,275,719,563	
建設仮勘定	1,161,226,319	4,596,835,066	4,671,107,271	1,086,954,114	0	0	0	0	1,086,954,114	
計	45,599,442,222	4,596,835,066	4,712,255,504	45,484,021,784	0	0	121,348,107	81,228,508	45,362,673,677	
建物	68,700,802,948	2,570,226,713	546,271,008	70,724,758,653	26,496,871,530	2,560,049,983	30,946,617	24,154,554	44,196,940,506	
構築物	7,699,677,731	554,216,700	61,781,579	8,192,112,852	4,237,239,569	439,148,174	957,224	742,578	3,953,916,059	
機械装置	53,253,466,810	4,449,657,565	2,721,493,268	54,981,631,107	34,813,150,430	5,962,950,499	0	0	20,168,480,677	
車両運搬具	720,021,372	46,968,395	26,370,127	740,619,640	602,305,684	56,616,260	0	0	138,313,956	
工具器具備品	4,530,191,031	843,119,813	189,985,671	5,183,325,173	2,995,395,895	609,023,866	0	0	2,187,929,278	
土地	44,438,215,903	0	41,148,233	44,397,067,670	0	0	121,348,107	81,228,508	44,275,719,563	
建設仮勘定	1,161,226,319	4,596,835,066	4,671,107,271	1,086,954,114	0	0	0	0	1,086,954,114	
計	180,503,602,114	13,061,024,252	8,258,157,157	185,306,469,209	69,144,963,108	9,627,788,782	153,251,948	106,125,640	116,008,254,153	
無形固定資産	1,291	0	0	1,291	0	0	0	0	1,291	
計	1,291	0	0	1,291	0	0	0	0	1,291	
投資その他の資産	260,259,008	624,000	1,770,800	259,112,208	0	0	0	0	259,112,208	
退職給付引当金見返	44,539,726,910	593,992,762	2,554,952,167	42,578,767,505	0	0	0	0	42,578,767,505	
破産更生債権等	1,205,071,197	0	83,519,987	1,121,551,210	0	0	0	0	1,121,551,210	
貸倒引当金	△1,205,071,197	0	△83,519,987	△1,121,551,210	0	0	0	0	△1,121,551,210	
差入保証金	10,000,000	1,692,000	0	11,692,000	0	0	0	0	11,692,000	
計	44,809,985,918	596,308,762	2,556,722,967	42,849,571,713	0	0	0	0	42,849,571,713	

(注1) 機械装置の当期増加額 4,449,657,565円は、職業訓練用機器の取得によるものである。

(注2) 機械装置の当期減少額 2,721,493,268円は、職業訓練用機器の除却によるものである。

(注3) 建設仮勘定の当期増加額 4,596,835,066円は、職業能力開発施設の改修工事等によるものである。

(注4) 建設仮勘定の当期減少額 4,671,107,271円は、職業能力開発施設の改修工事等によるものである。

2. 棚卸資産の明細

(単位：円)

種類	期首残高	当期増加額		当期減少額		期末残高	摘要
		当期購入・ 製造・振替	その他	払出・振替	その他		
貯蔵品	1,140,246	1,183,930	0	1,140,246	0	1,183,930	
計	1,140,246	1,183,930	0	1,140,246	0	1,183,930	

3. 引当金の明細

(単位：円)

区分	期首残高	当期増加額	当期減少額		期末残高	摘要
			目的使用	その他		
賞与引当金	2,529,180,789	2,741,390,232	2,529,180,789	0	2,741,390,232	
計	2,529,180,789	2,741,390,232	2,529,180,789	0	2,741,390,232	

4. 貸付金等に対する貸倒引当金の明細

(単位：円)

区 分	貸付金等の残高		貸倒引当金の残高		摘 要
	期首残高	当期増減額	期末残高	当期増減額	
未収金	4,299,734,796	△ 1,749,537,614	2,550,197,182	△ 26,678,621	216,141,719
一般債権	4,053,207,350	△ 1,730,192,702	2,323,014,648	△ 10,581,019	16,610,138
貸倒懸念債権	61,796,527	△ 6,468,112	55,328,415	△ 3,220,802	27,677,462
破産更生債権等	184,730,919	△ 12,876,800	171,854,119	△ 12,876,800	171,854,119
未収貸貸料等収入	1,020,340,278	△ 70,643,187	949,697,091	△ 70,643,187	949,697,091
一般債権	0	0	0	0	0
貸倒懸念債権	0	0	0	0	0
破産更生債権等	1,020,340,278	△ 70,643,187	949,697,091	△ 70,643,187	949,697,091
計	5,320,075,074	△ 1,820,180,801	3,499,894,273	△ 97,321,808	1,165,838,810

※算定方法については、注記を参照

5. 退職給付引当金の明細

(単位：円)

区 分	期首残高	当期増加額	当期減少額	期末残高	摘 要
①退職給付債務合計額	52,220,622,249	△ 351,042,230	2,685,443,779	49,184,136,240	
退職一時金に係る債務	32,279,013,252	△ 806,675,552	1,892,754,457	29,579,583,243	
企業年金基金等に係る債務	19,941,608,997	455,633,322	792,689,322	19,604,552,997	
②未認識過去勤務費用及び未認識数理計算上の差異	6,015,391,179	1,907,733,609	1,255,568,671	6,667,556,117	
③年金資産	12,365,834,763	289,715,313	792,689,322	11,862,860,754	
退職給付引当金 (①+②-③)	45,870,178,665	1,266,976,066	3,148,323,128	43,988,831,603	

6. 資産除去債務の明細

(単位：円)

区分	期首残高	当期増加額	当期減少額	期末残高	摘要
石綿障害予防規則に基づく処理義務	129,709,174	183,545	16,720,103	113,172,616	独立行政法人会計基準第91の特定：有
石綿障害予防規則に基づく処理義務	0	1,041,000	0	1,041,000	独立行政法人会計基準第91の特定：無
不動産賃貸借契約に基づく原状回復義務	45,631,213	0	45,631,213	0	独立行政法人会計基準第91の特定：有
不動産賃貸借契約に基づく原状回復義務	27,111,489	4,670,849	27,111,489	4,670,849	独立行政法人会計基準第91の特定：無
計	202,451,876	5,895,394	89,462,805	118,884,465	

7. 法令に基づく引当金等の明細

(単位：円)

区分	期首残高	当期増加額	当期減少額	期末残高	摘要
納付金関係業務引当金	39,581,050,764	6,098,356,305	0	45,679,407,069	独立行政法人高齢・障害・求職者雇用支援機構の業務運営、財務及び会計並びに人事管理に関する省令第11条
計	39,581,050,764	6,098,356,305	0	45,679,407,069	

8. 運営費交付金債務及び当期振替額等の明細

(1) 運営費交付金債務の増減の明細

期首残高	交付金当期交付額	当期振替額			引当金見返との相殺額	期末残高
		運営費交付金収益	資産見返運営費交付金	資本剰余金		
5,333,621,000	63,139,431,000	59,251,859,200	4,282,978,895	0	63,534,838,095	4,938,213,905

(単位：円)

(2) 運営費交付金債務の当期振替額及び主な用途の明細

① 運営費交付金収益への振替額及び主な用途の明細

区分	運営費交付金収益	運営費交付金の主な用途		
		費用	主な用途	
業務達成基準による振替額	54,212,249,634	53,471,339,529		
高齢者雇用支援事業	3,299,452,900	3,164,238,606	人件費 高齢者等雇用関係業務費	813,887,065円 2,350,351,541円
障害者雇用支援事業	8,542,915,905	8,310,814,783	人件費 障害者職業センター業務費	3,439,471,443円 4,871,343,340円
障害者職業能力開発事業	631,114,722	492,275,373	人件費 障害者職業能力開発校運営費	318,836,684円 173,438,689円
職業能力開発事業	39,752,008,457	39,654,239,773	人件費 職業能力開発関係業務	18,613,486,217円 21,040,753,556円
認定特定求職者職業訓練事業	1,986,757,650	1,849,770,994	人件費 特定求職者職業訓練認定関係業務	1,057,075,807円 792,695,187円
期間進行基準による振替額	3,376,842,566	3,351,224,202	人件費 謝金 その他一般管理費	1,637,224,028円 147,772,216円 1,566,227,958円
費用進行基準による振替額	0	0		
会計基準第81第4項による振替額	1,662,767,000	0		
合計	59,251,859,200	56,822,563,731		

(単位：円)

② 資産見返運営費交付金及び資本剰余金への振替額並びに主な用途の明細

(単位：円)

セグメント	資産見返運営費交付金への振替		資本剰余金への振替	
	振替額	主な用途	振替額	主な用途
高齢者雇用支援事業	860,200	工具器具備品	0	
障害者雇用支援事業	90,810,752	改修工事等 (建物、構築物、建設仮勘定) 車両運搬具 工具器具備品 その他	0	67,604,464円 18,832,919円 4,355,869円 17,500円
障害者職業能力開発事業	9,680,775	改修工事等(建設仮勘定) 工具器具備品	0	8,096,000円 1,584,775円
職業能力開発事業	4,123,243,639	改修工事等 (建物、構築物、建設仮勘定) 機械装置 車両運搬具 工具器具備品 その他	0	1,044,323,976円 2,416,221,737円 28,135,476円 632,263,950円 2,298,500円
認定特定求職者職業訓練事業	8,274,057	工具器具備品	0	8,274,057円
法人共通	50,109,472	改修工事等(構築物) 工具器具備品	0	187,280円 49,922,192円
合計	4,282,978,895		0	

(3) 引当金見返との相殺額の明細

(単位：円)

セグメント	引当金見返との相殺	
	相殺額	主な相殺額の内訳
高齢者雇用支援事業	186,445,900	賞与引当金見返 105,275,413円 退職給付引当金見返 81,170,487円
障害者雇用支援事業	710,319,343	賞与引当金見返 386,567,802円 退職給付引当金見返 323,751,541円
障害者職業能力開発事業	41,486,763	賞与引当金見返 32,006,271円 退職給付引当金見返 9,480,492円
職業能力開発事業	3,769,846,561	賞与引当金見返 1,718,655,187円 退職給付引当金見返 2,051,191,374円
認定特定求職者職業訓練事業	196,257,881	賞与引当金見返 116,455,521円 退職給付引当金見返 79,802,360円
法人共通	33,857,457	賞与引当金見返 24,301,544円 退職給付引当金見返 9,555,913円
合計	4,938,213,905	

(4) 運営費交付金債務残高の明細

(単位：円)

運営費交付金債務残高		使用見込み
業務達成基準を採用した業務に係る分	0	○翌事業年度への繰越額はない。
期間進行基準を採用した業務に係る分	0	○翌事業年度への繰越額はない。
費用進行基準を採用した業務に係る分	0	○費用進行基準を採用した業務はない。
計	0	

9. 運営費交付金以外の国等からの財源措置の明細

施設費の明細

(単位：円)

区分	当期交付額	左の会計処理内訳			摘要
		建設仮勘定 見返施設費	資本剰余金	その他	
施設整備費補助金					
高齢・障害者雇用支援勘定	321,217,153	23,986,615	251,951,658	45,278,880	
職業能力開発勘定	1,907,136,067	532,456,085	1,134,391,751	240,288,231	
計	2,228,353,220	556,442,700	1,386,343,409	285,567,111	

(注) 「その他」は、修繕費等に対応するものである。

補助金等の明細

(単位：円)

区分	当期交付額	左の会計処理内訳				摘要
		建設仮勘定 見返補助金等	資産見返 補助金等	資本剰余金	長期預り 補助金等	
高齢・障害者雇用開発支援事業費補助金	1,339,801,600	0	0	0	0	1,339,801,600
雇用開発支援事業費等補助金	42,416,482	0	0	0	0	42,416,482
計	1,382,218,082	0	0	0	0	1,382,218,082

10. 役員及び職員の給与の明細

(単位：千円、人)

区分	報酬又は給与		退職手当	
	支給額	支給人員	支給額	支給人員
役員	(2,880)	(1)	(-)	(-)
	110,306	7	0	2
職員	(-)	(-)	(-)	(-)
	27,106,413	3,756	0	212
合計	(2,880)	(1)	(-)	(-)
	27,216,720	3,763	0	214

(注1) 役員に対する報酬等の基準並びに職員に対する給与及び退職手当の支給基準は、役員給与規程(平成15年規程第4号)、職員給与規程(平成25年規程第7号)、役員退職手当規程(平成15年規程第5号)及び職員退職手当規程(平成25年規程第6号)に基づいている。

(注2) 報酬又は給与の欄における支給人員の数は、令和4事業年度の給与の年間平均支給人員数を記載している。

(注3) 役員欄の上段の支給額及び支給人員は非常勤監事、外数である。

(注4) 役員について、期末現在における人員は常勤7人、非常勤1人である。

(注5) 上記明細のほかに、パートナ一職員に係る給与等として、9,245,745千円の支給があり、損益計算書において、その他の一般管理費及びその他の業務費の内訳費目(謝金)として整理している。

(注6) 損益計算書において、退職給付費用として業務費に719,898千円及び一般管理費に43,462千円を計上している。

(注7) 単位未満は、切捨てにより表示している。

1 1. 科学研究費補助金の明細

(単位：円)

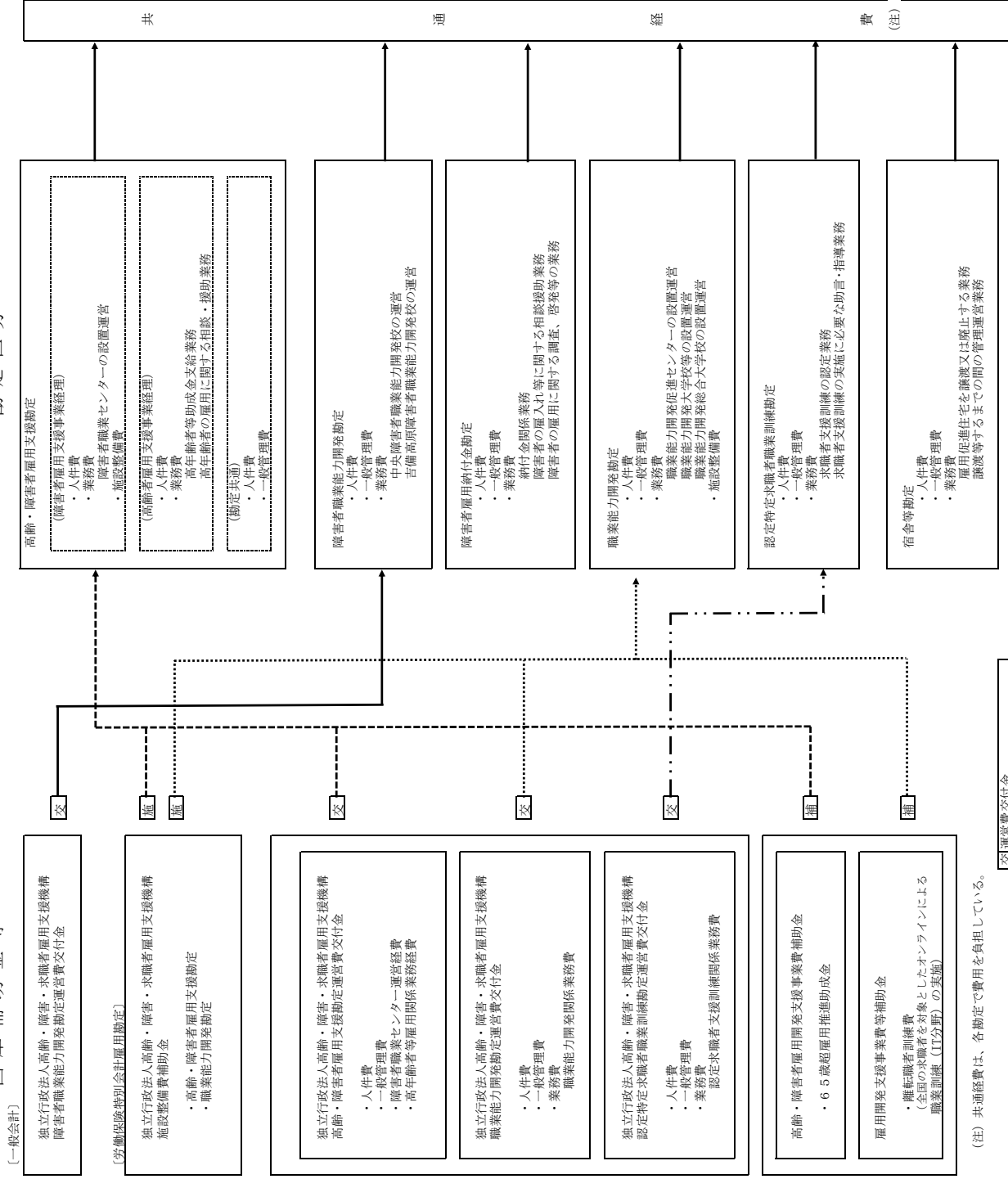
種 目	当期受入	件数	摘 要
基盤研究 (B) (一般)	(1, 100, 000) 330, 000	1	
基盤研究 (C)	(12, 300, 000) 3, 690, 000	10	
若手研究	(2, 400, 000) 720, 000	4	
挑戦的研究 (萌芽)	(1, 900, 000) 570, 000	1	
合 計	(17, 700, 000) 5, 310, 000	16	

(注) 当期受入には間接経費相当額を記載し、直接経費相当額については、外数として()内に記載している。

1 2. 独立行政法人高齢・障害・求職者雇用支援機構の各勘定の経理の対象と勘定相互間の関係図

国庫補助金等

勘定区分



交 運営費交付金
 補 施設整備費補助金
 補 補助金

(注) 共通経費は、各勘定で費用を負担している。

1 3. 各勘定の経理の対象と勘定相互間の関係を明らかにする書類

貸借対照表

(単位：円)

資産の部	B S 勘定区分	高齢・障害者 雇用支援勘定	障害者職業能力 開発勘定	障害者雇用 納付金勘定	職業能力 開発勘定	認定特定求職者 職業訓練勘定	宿舍等勘定	勘定間調整	法人全体
I 流動資産									
現金及び預金		8,412,577,949	585,926,636	48,230,631,503	9,879,910,247	2,569,912,063	28,801,279,351		98,480,237,749
未収金		323,831,388	21,870	121,095,276	3,984,739,285		6,091,788		2,378,343,063
貸倒引当金		△ 400,000		△ 43,887,600					△ 44,287,600
未収消費税等		2,963,193	30,209	115,613					0
未収収益				6,630,245	5		626,167		6,630,250
賞与引当金見返(注)		555,198,927	36,075,805	88,721	1,869,636,431	125,390,756			2,586,301,919
棚卸資産		660,065			422,670	12,474			1,183,930
仮払金		743,507		9,112,589	33,964				33,964
前払金		46,880,815	1,993,870		1,978,298	1,167	12,290,000		24,125,561
前払費用					27,119,018	4,775,173			80,768,876
流動資産合計		9,342,455,844	624,048,390	48,323,786,347	15,763,839,918	2,700,183,133	28,820,287,306	△ 2,061,263,226	103,513,337,712
II 固定資産									
1 有形固定資産									
建物		5,277,505,857			65,447,252,796				70,724,758,653
減価償却累計額		△ 1,624,502,245			△ 24,872,369,285				△ 26,496,871,530
減損損失累計額		△ 5,711,849							△ 30,946,617
構築物		299,553,231			7,892,559,621				8,192,112,852
減価償却累計額		△ 157,989,417			△ 4,079,250,152				△ 4,237,239,569
減損損失累計額					△ 957,224				△ 957,224
機械装置					54,981,631,107				54,981,631,107
減価償却累計額					△ 34,813,150,430				△ 34,813,150,430
車両運搬具		293,025,159			412,727,141	34,867,340			740,619,640
減価償却累計額		△ 224,692,400			△ 344,898,946	△ 32,714,338			△ 602,305,684
工具器具備品		507,289,799	69,720,184	142,577,972	4,409,507,011	54,230,207			5,183,325,173
減価償却累計額		△ 332,786,002	△ 51,176,487	△ 17,050,376	△ 2,565,026,802	△ 29,356,228			△ 2,995,395,895
土地		5,221,509,000			39,175,558,670				44,397,067,670
減損損失累計額					△ 121,348,107				△ 121,348,107
建設仮勘定		158,255,783	8,096,000		920,602,331				1,086,954,114
有形固定資産合計		9,411,456,916	26,639,697	125,527,596	106,417,602,963	27,026,981			116,008,254,153
2 無形固定資産									
電話加入権		324	11	45	911				1,291
無形固定資産合計		324	11	45	911				1,291

B.S 勘定区分	高齢・障害者 雇用支援勘定	障害者職業能力 開発勘定	障害者雇用 納付金勘定	職業能力 開発勘定	認定特定求職者 職業訓練勘定	宿舍等勘定	勘定間調整	法人全体
3 投資その他の資産								
敷金	255,085,708			4,026,500				259,112,208
退職給付引当金見返(注)	6,058,211,612	417,232,054	55,227,650	32,717,431,615	3,385,892,224	1,064,759,256		42,578,767,505
破産更生債権等	1,564,304		△ 55,227,650			△ 1,064,759,256		1,121,551,210
貸倒引当金	△ 1,564,304			11,692,000				△ 1,121,551,210
差入保証金								11,692,000
投資その他の資産合計	6,313,297,320	417,232,054		32,733,150,115	3,385,892,224			42,849,571,713
固定資産合計	15,724,754,560	443,871,762	125,527,641	139,150,753,989	3,412,919,205			158,857,827,157
資産合計	25,067,210,404	1,067,920,152	48,449,313,988	154,914,593,907	6,113,102,338	28,820,287,306	△ 2,061,263,226	262,371,164,869
負債の部								
I 流動負債								
未払金	2,211,627,132	67,410,182	687,534,787	4,740,655,566	433,376,844	22,673,507	△ 2,057,436,544	6,105,841,474
未払費用	6,884,660	4,315,004	50,831	38,007,088	1,029,425			50,287,008
未払消費税等				42,869,582			△ 3,826,682	39,042,900
前受金			39,230,000	147,497,442				186,727,442
短期リース債務			24,346,917	2,262,217,519				2,286,564,436
預り金	2,623,114,394	17,580	203,903	262,545,256		41,690		2,885,922,823
引当金								
賞与引当金	555,198,927	36,075,805	151,892,519	1,869,636,431	125,390,756	3,195,794		2,741,390,232
資産除去債務	5,711,849							5,711,849
流動負債合計	5,402,536,962	107,818,571	903,258,957	9,363,428,884	559,797,025	25,910,991	△ 2,061,263,226	14,301,488,164
II 固定負債								
資産見返負債(注)								
資産見返運営費交付金	683,758,027	18,495,556		25,003,812,427	27,026,981			25,733,092,991
資産見返寄附金	44,014	9	66,930	20,436,760				20,547,713
建設仮勘定見返運営費交付金	13,964,280	8,096,000		77,647,134				99,707,414
建設仮勘定見返施設費	144,291,503			842,955,197				987,246,700
長期預り金			97,255,417	3,594,212,730				3,691,468,147
長期預り金								1,381,894
退職給付引当金	6,058,211,612	417,232,054	1,249,775,801	32,717,431,615	3,385,892,224	160,288,297		43,988,831,603
資産除去債務				113,172,616				113,172,616
固定負債合計	6,900,269,436	443,823,619	1,347,098,148	62,369,668,479	3,412,919,205	161,670,191		74,635,449,078

行政コスト計算書

(単位：円)

勘定区分	高齢・障害者雇用 支援勘定	障害者職業能力 開発勘定	障害者雇用 納付金勘定	職業能力 開発勘定	認定特定求職者 職業訓練勘定	宿舍等勘定	勘定間調整	法人全体
I 損益計算書上の費用								
業務費	13,834,702,643	572,669,419	33,394,931,192	49,777,675,814	1,756,240,082	116,425,557		99,452,644,707
一般管理費	685,322,095	189,615,741	237,900,443	3,039,587,667	142,914,661	17,919,809		4,313,260,416
財務費用			526,585	125,045,863				125,572,448
臨時損失	5,943,878		6,098,373,866	27,749,151	4			6,132,066,899
損益計算書上の費用合計	14,525,968,616	762,285,160	39,731,732,086	52,970,058,495	1,899,154,747	134,345,366		110,023,544,470
II その他行政コスト								
減価償却相当額 (注)	138,863,496	12,012	3,960	2,190,978,140		△ 13,311,928		2,316,545,680
減損損失相当額 (注)				98,561,165		△ 45,878,586		52,682,579
利息費用相当額 (注)	48,905,714		55,813	183,545		△ 3,160,802		△ 2,977,257
除売却差額相当額 (注)	187,769,210	12,012	59,773	41,015,544		1		89,977,072
その他行政コスト合計				2,330,738,394		△ 62,351,315		2,456,228,074
III 行政コスト	14,713,737,826	762,297,172	39,731,791,859	55,300,796,889	1,899,154,747	71,994,051		112,479,772,544

(注) 独立行政法人固有の会計処理に伴う勘定科目

P.L. 勘定区分	高齢・障害者雇用 支援勘定	障害者職業能力 開発勘定	障害者雇用 納付金勘定	職業能力 開発勘定	認定特定求職者 職業訓練勘定	宿舍等勘定	勘定間調整	法人全体
受託収益				1,638,648				1,638,648
民間団体等受託収入				1,638,648				1,638,648
施設費収益（注）	45,278,880			240,288,231				285,567,111
国庫納付控除金収益（注）						21,687,281		21,687,281
寄附金収益（注）	161,417		251,328	5,901,097				6,313,842
資産見返寄附金戻入	161,417		251,328	5,901,097				6,313,842
賞与引当金見返に係る収益（注）	555,198,927	36,075,805		1,869,636,431	125,390,756			2,586,301,919
退職給付引当金見返に係る収益（注）	377,793,141	43,371,970		408,583,971	△ 235,756,320			593,992,762
財務収益								
受取利息			21,003,943	9,001,666		38,540,273		68,545,882
貸倒引当金戻入			21,003,943	9,001,666		38,540,273		68,545,882
雑益	30,171,713	1,768,580	16,387,198	262,807,186	5,891,536	30,382,386		347,408,599
経常収益合計	14,932,029,750	909,569,833	39,731,732,086	53,012,806,734	2,051,360,612	106,544,634		110,744,043,649
経常利益（経常損失（△））	412,005,012	147,284,673	6,098,373,866	70,497,390	152,205,869	△ 27,800,732		6,852,566,078
臨時損失								
固定資産除却損	232,029		17,561	24,586,509	4			24,836,103
国庫納付金（注）				1,310,016				1,310,016
納付金関係業務引当金繰入（注）			6,098,356,305					6,098,356,305
減損損失	5,711,849			1,852,626				7,564,475
臨時損失合計	5,943,878		6,098,373,866	27,749,151	4			6,132,066,899

PL 勘定区分	高齢・障害者雇用 支援勘定	障害者職業能力 開発勘定	障害者雇用 納付金勘定	職業能力 開発勘定	認定特定求職者 職業訓練勘定	宿舍等勘定	勘定間調整	法人全体
臨時利益								
運営費交付金精算収益化額 (注)	704,291,000	54,672,000			903,804,000			1,662,767,000
資産見返運営費交付金戻入 (注)				1,852,626				1,852,626
その他の臨時利益				61,394,850				61,394,850
臨時利益合計	704,291,000	54,672,000		63,247,476	903,804,000			1,726,014,476
当期純利益 (当期純損失 (△))	1,110,352,134	201,956,673	0	105,995,715	1,056,009,865	△ 27,800,732		2,446,513,655
前中期目標期間繰越積立金取崩額 (注)						27,800,732		27,800,732
当期総利益	1,110,352,134	201,956,673	0	105,995,715	1,056,009,865	0		2,474,314,387

(注) 独立行政法人固有の会計処理に伴う勘定科目

キャッシュ・フロー計算書

(単位：円)

C.F. 勘定区分	(単位：円)						法人全体
	高齢・障害者雇用 支援勘定	障害者職業能力 開発勘定	障害者雇用 納付金勘定	職業能力 開発勘定	認定特定求職者 職業訓練勘定	宿舍等勘定	
I 業務活動によるキャッシュ・フロー							
業務費及び一般管理費による支出	△ 7,417,675,362	△ 343,157,758	△ 3,394,736,891	△ 23,536,319,312	△ 921,279,368	△ 48,505,493	△ 35,661,674,184
人件費支出	△ 5,549,862,534	△ 382,036,016	△ 1,541,224,753	△ 23,361,945,836	△ 1,335,684,255	△ 43,387,382	△ 32,214,140,776
助成金支出	△ 1,337,401,600		△ 28,394,819,457				△ 1,337,401,600
支給金支出	△ 4,155,830			△ 330,138,871		△ 189,153	△ 28,394,819,457
その他預り金支出			39,216,507,903				△ 334,483,854
納付金収入	12,861,743,000	867,964,000		46,971,904,000	2,437,820,000		39,216,507,903
運営費交付金収入				1,638,648			63,139,431,000
受託収入				34,810,813			1,638,648
補助金等収入	3,956,605,000						3,991,415,813
補助金等の精算による返還金の支出	△ 969,508,000						△ 969,508,000
業務収入	5,655,830			3,562,284,311		33,280,605	3,595,564,916
その他預り金収入	35,029,094	2,440,516	440,756,734	332,783,430	6,732,712	184,831	338,624,131
その他業務収入				808,395,122		11,726,099	1,305,080,277
小計	1,580,429,598	145,210,742	6,326,483,576	4,483,412,305	187,589,089	△ 46,890,493	12,676,234,817
利息の受取額			18,409,316	21,852,072		50,992,797	91,254,185
利息の支払額			△ 526,585	△ 120,766,504			△ 121,293,089
業務活動によるキャッシュ・フロー	1,580,429,598	145,210,742	6,344,366,307	4,384,497,873	187,589,089	4,102,304	12,646,195,913

C.F. 勘定区分	高齢・障害者雇用 支援勘定	障害者職業能力 開発勘定	障害者雇用 納付金勘定	職業能力 開発勘定	認定特定求職者 職業訓練勘定	宿舍等勘定	法人全体
II 投資活動によるキャッシュ・フロー 有形固定資産の取得による支出 有形固定資産の売却による収入 敷金及び保証金の差入による支出 敷金及び保証金の回収による収入 施設費による収入 定期預金の預入による支出 定期預金の払戻による収入 資産除去債務の履行による支出 投資活動によるキャッシュ・フロー	△ 534,514,887 △ 17,500 450,000 412,951,967 △ 19,000,000,000 16,000,000,000 △ 29,666,023 △ 150,796,443	△ 1,584,775 △ 1,584,775	△ 4,317,420 △ 4,317,420	△ 7,846,773,442 25,861,222 △ 2,298,500 1,295,682 3,458,539,064 △ 2,000,000,000 6,000,000,000 △ 363,375,974	△ 9,470,362 19,800 △ 9,450,562	21,330,788 23,000,000,000 △ 82,765,800 22,938,564,988	△ 8,392,343,466 47,192,010 △ 2,316,000 1,765,482 3,871,491,031 △ 21,000,000,000 45,000,000,000 △ 112,431,823 19,413,357,234
III 財務活動によるキャッシュ・フロー 不要財産に係る国庫納付等による支出 ファイナンス・リース債務の返済による支出 地方公共団体出資金の払戻による支出 財務活動によるキャッシュ・フロー	△ 8,380,457 △ 8,380,457	△ 149,737,343 △ 2,566,512,046 △ 68,424	△ 4,317,420 △ 4,317,420	△ 149,737,343 △ 2,566,512,046 △ 68,424	△ 178,138,527 2,391,773,536	22,942,667,292 5,858,612,059	△ 158,117,800 △ 2,570,829,466 △ 68,424 △ 2,729,015,690
IV 資金増加額	1,421,252,698	143,625,967	3,340,048,887	1,304,804,086	178,138,527	22,942,667,292	29,330,537,457
V 資金期首残高	6,991,325,251	442,300,669	25,890,582,616	8,575,106,161	2,391,773,536	5,858,612,059	50,149,700,292
VI 資金期末残高	8,412,577,949	585,926,636	29,230,631,503	9,879,910,247	2,569,912,063	28,801,279,351	79,480,237,749

1 4. 勘定別の利益の処分又は損失の処理に関する書類

(単位：円)

科 目	高齢・障害者 雇用支援勘定	障害者職業 能力開発勘定	障害者雇用 納付金勘定	職業能力 開発勘定	認定特定求職者 職業訓練勘定	宿舍等勘定	法人全体
I 当期末処分利益	1, 110, 352, 134	201, 956, 673	0	105, 995, 715	1, 056, 009, 865	0	2, 474, 314, 387
当期総利益	1, 110, 352, 134	201, 956, 673	0	105, 995, 715	1, 056, 009, 865	0	2, 474, 314, 387
II 積立金振替額	0	0	2, 651, 021	0	0	27, 657, 806, 568	27, 660, 457, 589
前中期目標期間繰越積立金	0	0	2, 651, 021	0	0	27, 657, 806, 568	27, 660, 457, 589
III 利益処分額	1, 110, 352, 134	201, 956, 673	2, 651, 021	105, 995, 715	1, 056, 009, 865	27, 657, 806, 568	30, 134, 771, 976
積立金	1, 110, 352, 134	201, 956, 673	2, 651, 021	105, 995, 715	1, 056, 009, 865	27, 657, 806, 568	30, 134, 771, 976

15. 勘定相互間の相殺消去の明細

相殺消去された勘定相互間の債権と債務

(単位：円)

債務の相殺額		債権の相殺額	
勘定名	費目	金額	勘定名
高年齢・障害者雇用支援勘定	未払金	316,036,484	職業能力開発勘定
障害者職業能力開発勘定	未払金	2,130,456	未収金
障害者雇用納付金勘定	未払金	151,150,191	
認定特定求職者職業訓練勘定	未払金	7,611,821	
宿舍等勘定	未払金	256,624	
小計		477,185,576	小計
共通経費の配賦			
高年齢・障害者雇用支援勘定	未払金	1,012,520,580	職業能力開発勘定
障害者職業能力開発勘定	未払金	37,120,562	未収金
障害者雇用納付金勘定	未払金	199,152,173	
認定特定求職者職業訓練勘定	未払金	325,536,957	
宿舍等勘定	未払金	5,920,696	
小計		1,580,250,968	小計
消費税額の相殺			
職業能力開発勘定	未払消費税等	3,826,682	高年齢・障害者雇用支援勘定
			未収消費税等
			障害者職業能力開発勘定
			未収消費税等
			障害者雇用納付金勘定
			未収消費税等
			認定特定求職者職業訓練勘定
			未収消費税等
			宿舍等勘定
			未収消費税等
小計		3,826,682	小計
合計		2,061,263,226	合計

2,061,263,226

3,826,682

2,963,193

30,209

115,613

91,500

626,167

1,580,250,968

1,580,250,968

477,185,576

477,185,576

477,185,576

477,185,576

477,185,576

477,185,576

477,185,576

16. 開示すべきセグメント情報

(単位：円)

	高齢者雇用支援 事業	障害者雇用支援 事業	障害者職業能力 開発事業	障害者雇用 納付金事業	職業能力開発 事業	認定特定求職者 職業訓練事業	宿舍等事業	計	法人共通	法人全体
I 行政コスト										
損益計算書上の費用合計	4,720,461,950	9,120,184,571	762,285,160	39,731,732,086	52,970,068,495	1,899,154,747	134,345,366	109,338,222,375	685,322,095	110,023,544,470
その他行政コスト	-	-	12,012	3,960	2,190,978,140	-	△13,311,928	2,316,545,680	-	2,316,545,680
減価償却相当額	-	138,863,496	-	-	98,561,165	-	△45,878,586	52,682,579	-	52,682,579
減損損失相当額	-	-	-	-	183,545	-	△3,160,802	△2,977,257	-	△2,977,257
利息費用相当額	-	48,905,714	-	55,813	41,015,544	-	1	89,977,072	-	89,977,072
除売却差額相当額	-	187,769,210	12,012	59,773	2,330,738,394	-	△62,351,315	2,456,228,074	-	2,456,228,074
その他行政コスト合計	4,720,461,950	9,307,953,781	762,297,172	39,731,791,859	55,300,796,889	1,899,154,747	71,994,051	111,794,450,449	685,322,095	112,479,772,544
行政コスト										
Ⅱ 独立行政法人の業務運営に関して 国民の負担に帰せられるコスト	4,720,208,026	9,514,880,265	945,109,430	△6,091,986,479	51,683,504,641	1,893,594,106	△12,423,239	62,652,886,750	685,322,095	63,338,208,845
Ⅲ 事業費用、事業収益及び事業損益										
事業費用										
人件費	813,887,065	3,439,471,443	318,836,684	1,219,683,897	18,613,486,217	1,057,075,807	35,726,865	25,498,167,978	-	25,498,167,978
助成金	1,339,801,600	-	-	28,394,819,457	-	-	-	1,339,801,600	-	1,339,801,600
支給金	-	-	-	495,270,000	-	-	-	28,394,819,457	-	28,394,819,457
納付金等還付金	-	-	5,354,200	6,130,249	1,896,120,403	-	-	495,270,000	-	495,270,000
業務委託費	88,742,380	5,597,300	6,684,406	7,562,258	6,994,347,771	9,439,774	-	2,001,944,532	-	2,001,944,532
減価償却費	22,486,993	86,954,212	-	1,443,771	-	-	-	7,127,475,414	-	7,127,475,414
貸倒引当金繰入	112,694,902	417,665,508	32,880,402	144,578,113	1,757,482,122	119,295,420	2,394,143	2,586,990,610	-	2,586,990,610
賞与引当金繰入	78,697,594	278,606,923	40,829,238	167,706,359	385,046,534	△222,299,338	△8,688,841	719,898,469	-	719,898,469
退職給付費用	2,264,151,414	4,885,945,309	168,084,489	2,957,737,088	20,131,192,767	792,728,419	86,993,390	31,286,832,876	-	31,286,832,876
その他の業務費	-	-	-	-	-	-	-	-	-	-
一般管理費	-	-	20,657,187	82,486,687	1,267,826,401	68,573,173	1,721,435	1,441,264,883	280,167,267	1,721,432,150
人件費	-	-	236,052	53,226	168,851,300	-	-	169,140,578	1,315,182	170,455,760
減価償却費	-	-	3,195,403	7,314,406	112,154,309	6,095,336	801,651	129,561,105	24,838,517	154,399,622
賞与引当金繰入	-	-	2,542,732	10,719,418	23,537,437	△13,456,982	△368,603	22,974,002	20,488,624	43,462,626
退職給付費用	-	-	162,984,367	137,326,706	1,467,218,220	81,703,134	15,765,326	1,864,997,753	358,512,505	2,223,510,258
その他の一般管理費	-	-	-	526,585	125,045,863	-	-	125,572,448	-	125,572,448
財務費用	4,720,461,948	9,114,240,695	762,285,160	33,633,358,220	52,942,309,344	1,899,154,743	134,345,366	103,206,155,476	685,322,095	103,891,477,571
事業収益										
運営費交付金収益	3,321,778,478	8,571,497,586	827,804,920	-	46,601,163,066	2,155,834,640	-	61,478,078,690	687,565,811	62,165,644,501
補助金等収益	1,339,801,600	-	-	-	42,416,482	-	-	1,382,218,082	-	1,382,218,082
納付金収入	-	-	-	39,281,360,000	-	-	-	39,281,360,000	-	39,281,360,000
業務収益	19,586	2,762,611	548,558	412,729,617	3,571,369,956	-	-	3,987,430,328	-	3,987,430,328
受託収益	-	-	-	-	1,638,648	-	-	1,638,648	-	1,638,648
施設費収益	-	45,278,880	-	-	240,288,231	-	-	285,567,111	-	285,567,111
国庫納付控除金収益	-	-	-	251,328	5,901,097	-	21,687,281	21,687,281	-	21,687,281
寄附金収益	161,417	-	-	-	-	-	6,313,842	6,313,842	-	6,313,842
賞与引当金見返に係る収益	112,694,902	417,665,508	36,075,805	-	1,869,636,431	125,390,756	-	2,561,463,402	24,838,517	2,586,301,919
退職給付引当金見返に係る収益	78,697,594	278,606,923	43,371,970	-	408,583,971	△235,756,320	-	573,504,138	20,488,624	593,992,762
財務収益	-	-	-	21,003,943	9,001,666	-	38,540,273	68,545,882	-	68,545,882
貸倒引当金戻入	-	-	-	-	-	-	15,934,694	15,934,694	-	15,934,694
雑益	2,569,297	9,344,875	1,768,580	16,387,198	262,807,186	5,891,536	30,382,386	329,151,058	18,257,541	347,408,599
計	4,855,722,874	9,325,156,383	909,569,833	39,731,732,086	53,012,806,734	2,051,360,612	106,544,612	109,992,893,156	751,150,493	110,744,043,649
事業損益	135,260,926	210,915,688	147,284,673	6,098,373,866	70,497,390	152,205,869	△27,800,732	6,786,737,680	65,828,398	6,852,566,078

	高齢者雇用支援事業	障害者雇用支援事業	障害者職業能力開発事業	障害者雇用納付金事業	職業能力開発事業	認定特定求職者職業訓練事業	宿舎等事業	計	法人共通	法人全体
IV臨時損益等										
臨時損失										
固定資産除却損	2	232,027	-	17,561	24,586,509	4	-	24,836,103	-	24,836,103
国庫納付金	-	-	-	-	1,310,016	-	-	1,310,016	-	1,310,016
納付金関係業務引当金繰入	-	-	-	6,098,356,305	-	-	-	6,098,356,305	-	6,098,356,305
減損損失	-	5,711,849	-	-	1,852,626	-	-	7,564,475	-	7,564,475
計	2	5,943,876	-	6,098,373,866	27,749,151	4	-	6,132,066,899	-	6,132,066,899
臨時利益										
運営費交付金精算収益化額	260,119,000	444,172,000	54,672,000	-	-	903,804,000	-	1,662,767,000	-	1,662,767,000
資産見返運営費交付金戻入	-	-	-	-	1,852,626	-	-	1,852,626	-	1,852,626
その他の臨時利益	-	-	-	-	61,394,850	-	-	61,394,850	-	61,394,850
計	260,119,000	444,172,000	54,672,000	-	63,247,476	903,804,000	-	1,726,014,476	-	1,726,014,476
当期純利益(△当期純損失)	395,379,924	649,143,812	201,956,673	-	105,995,715	1,056,009,865	△27,800,732	2,380,685,257	65,828,398	2,446,513,655
前中期目標期間繰越積立金取崩額	-	-	-	-	-	-	27,800,732	-	-	-
当期総利益	395,379,924	649,143,812	201,956,673	-	105,995,715	1,056,009,865	-	2,408,485,989	65,828,398	2,474,314,387
V総資産										
現金及び預金	5,137,159,985	3,275,417,964	585,926,636	48,230,631,503	9,879,910,247	2,569,912,063	28,801,279,351	98,480,237,749	-	98,480,237,749
土地	-	5,221,509,000	-	-	39,094,210,563	-	-	44,275,719,563	-	44,275,719,563
建物	-	3,647,291,763	-	-	40,549,648,743	-	-	44,196,940,506	-	44,196,940,506
機械装置	-	-	-	-	20,168,480,677	-	-	20,168,480,677	-	20,168,480,677
退職給付引当金見返	941,371,658	5,116,839,954	417,232,054	-	32,717,431,615	3,385,892,224	-	42,578,767,505	-	42,578,767,505
その他	177,119,189	1,501,069,748	64,761,462	218,682,485	12,544,912,062	157,298,051	19,007,955	14,682,850,952	△2,011,832,083	12,671,018,869
計	6,255,650,832	18,762,128,429	1,067,920,152	48,449,313,988	154,914,593,907	6,113,102,338	28,820,287,306	264,382,996,952	△2,011,832,083	262,371,164,869

(注)

- 事業の種類別の区分方法及び事業内容
 - 中期目標等における一定の事業等のまとまりごとの区分に基づくセグメント情報を開示している。
 - 事業の内容は次のとおりである。
 - ・高齢者雇用支援事業・・・高齢者等の雇用促進のための給付金の支給、雇用に関する事業主への相談等に関する業務
 - ・障害者雇用支援事業・・・障害者職業センターの設置等に関する業務
 - ・障害者職業能力開発事業・・・障害者職業能力開発センターの運営に関する業務
 - ・障害者雇用納付金事業・・・障害者雇用納付金関係業務(障害者雇用納付金、助成金等の徴収、助成金等の支給、障害者の技能に関する競技大会、障害者雇用に関する講習・啓発等)
 - ・職業能力開発事業・・・職業能力開発短期大学校、職業能力開発促進センター、職業能力開発総合大学校等の設置等に関する業務
 - ・認定特定求職者職業訓練事業・・・求職者支援訓練の認定及び訓練の実施に必要な助言・指導に関する業務
 - ・宿舎等事業・・・雇用促進住宅を譲渡又は廃止する業務及び譲渡等するまでの間の管理運営業務
- 【法人共通】項目に記載した、各セグメントに配賦できなかった費用は685,322,095円であり、主なものは高齢者雇用支援事業及び障害者雇用支援事業に係る管理部門の人的費用である。
- 【法人共通】項目に記載した、各セグメントに配賦できなかった収益は751,150,493円であり、主なものは上記2に対応した運営費交付金収益である。
- 【法人共通】項目に記載した、各セグメントに配賦できなかった資産は△2,011,832,083円であり、高齢者雇用支援事業及び障害者雇用支援事業に係る管理業務に使用する工具器具備品49,431,143円、及び各セグメント間の内部取引である未収金△2,061,263,228円である。

17. 特定関連会社、関連会社及び関連公益法人等（「第106 関連公益法人等の範囲」において定める関連公益法人等をいう。以下同じ。）の情報

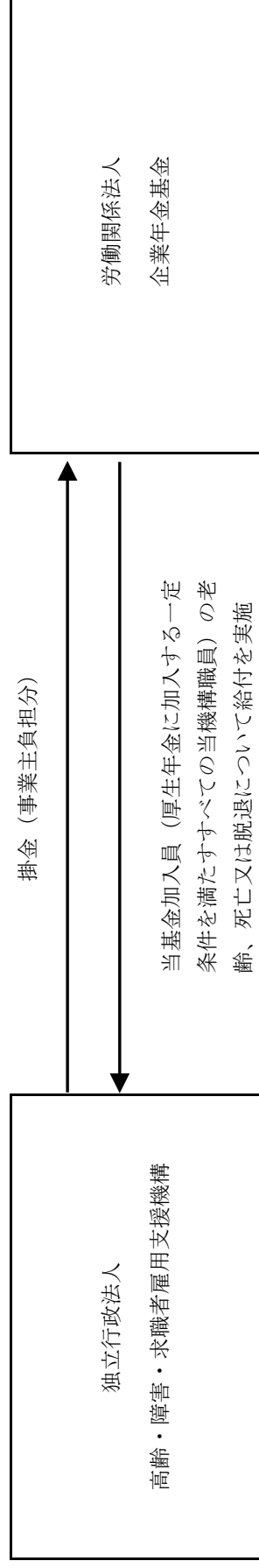
① 労働関係法人企業年金基金

(1) 特定関連会社、関連会社及び関連公益法人等の概要

法人の名称	業務の概要	当法人との関係	役員の氏名 (当法人での最終職名)
労働関係法人 企業年金基金	<p>確定給付企業年金法（平成13年6月15日法律第50号）に基づき、この基金の加入者の老齢、死亡又は脱退について給付を行い、もって加入者及びその遺族の生活の安定をはかることを目的とする。</p>	<p>当基金は、平成29年に設立され、実施事業所の一つとして当機構が含まれる。</p>	<p>中沖 剛 星 直幸 輪島 忍 阿部 貴彦 ※ 若林 革 ※ 山本 英治 ※ 堀之内 治史 ※ 内山 元 ※</p> <p>(理事長代理) (千葉支部長) (千葉職業能力開発短期大学校) (京都職業能力開発促進センター) (熊本職業能力開発促進センター 荒尾訓練センター) (東北職業能力開発大学校)</p>

(注) ※印を付した者は、確定給付企業年金法に基づき、基金加入員において互選した代議員から互選された者である。

特定関連会社、関連会社及び関連公益法人等と独立行政法人の取引の関連図



(2) 特定関連会社、関連会社及び関連公益法人等の財務状況

(単位：円)

関連公益法人等名	資 産	負 債	正味財産の額	当期収入合計額	当期支出合計額	当期収支差額
労働関係法人 企業年金基金	15,284,662,567	15,776,506,439	△ 491,843,872	941,916,408	1,129,739,087	△ 187,822,679

(注) 上記金額は、令和3年4月1日から令和4年3月31日までの期間の金額である。

(3) 特定関連会社、関連会社及び関連公益法人等の基本財産等の状況

(単位：円)

関連公益法人等名	基本財産に対する出えん、抛出、寄附等	当事業年度において負担した会費、負担金
労働関係法人企業年金基金	—	751,953,700

(注1) 上記金額は、令和4年4月1日から令和5年3月31日までの期間の金額である。

(注2) 当事業年度において負担した会費、負担金については、全額掛金の事業主負担分であり、法人全体の金額である。

(4) 特定関連会社、関連会社及び関連公益法人等との取引状況

特定関連会社、関連会社及び関連公益法人等に対する債権債務の明細

(単位：円)

関連公益法人等名	債権の明細内容		債務の明細内容	
	科目	金額	科目	金額
労働関係法人企業年金基金	—	—	未払金	62,417,400

(注) 上記金額は、令和5年3月31日現在の金額であり、法人全体の金額である。

特定関連会社及び関連会社の総売上高並びに関連公益法人等の事業収入の金額とこれらのうち当法人の発注等に係る金額及びその割合

(単位：円)

関連公益法人等名	事業収入の金額	当法人の発注等にかかる金額	割合
労働関係法人企業年金基金	941,861,408	0	—

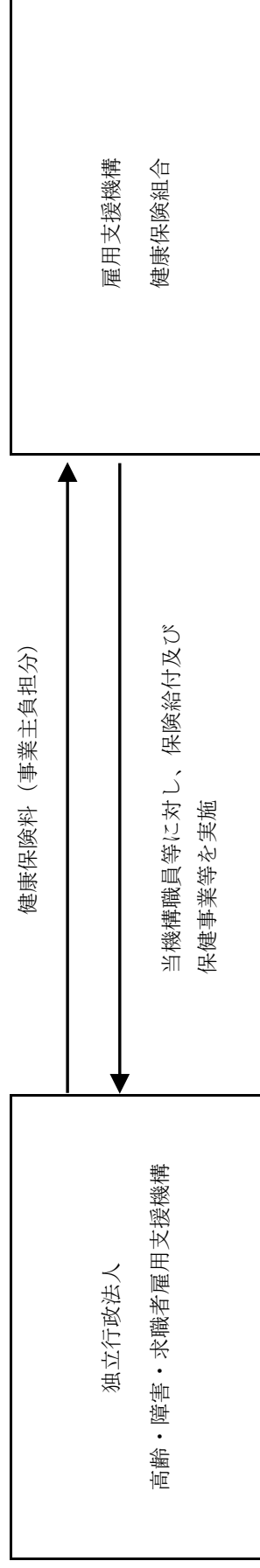
(注) 上記金額は、令和3年4月1日から令和4年3月31日までの期間の金額である。

② 雇用支援機構健康保険組合
 (1) 特定関連会社、関連会社及び関連公益法人等の概要

法人の名称	業務の概要	当法人との関係	役員の氏名 (当法人での最終職名)																								
雇用支援機構 健康保険組合	健康保険法に基づき、被保険者及び被扶養者に対して保険給付や保健事業等を実施している。	当組合は、昭和36年に設立され、当機構においては、昭和52年から加入している。	<table border="0"> <tr> <td>輪島 忍</td> <td>※</td> <td>(理事長代理)</td> </tr> <tr> <td>鈴木 修</td> <td>※</td> <td>(理事)</td> </tr> <tr> <td>小林 淳</td> <td>※</td> <td>(総務部長)</td> </tr> <tr> <td>横山 真樹</td> <td>※</td> <td>(北海道職業能力開発大学校)</td> </tr> <tr> <td>赤松 伸一</td> <td>※</td> <td>(島根職業能力開発短期大学校)</td> </tr> <tr> <td>小笠原 雅彦</td> <td>※</td> <td>(愛媛職業能力開発促進センター)</td> </tr> <tr> <td>松原 和範</td> <td>※</td> <td>(九州職業能力開発大学校)</td> </tr> <tr> <td>佐藤 長彦</td> <td>※</td> <td>(経理部次長)</td> </tr> </table>	輪島 忍	※	(理事長代理)	鈴木 修	※	(理事)	小林 淳	※	(総務部長)	横山 真樹	※	(北海道職業能力開発大学校)	赤松 伸一	※	(島根職業能力開発短期大学校)	小笠原 雅彦	※	(愛媛職業能力開発促進センター)	松原 和範	※	(九州職業能力開発大学校)	佐藤 長彦	※	(経理部次長)
輪島 忍	※	(理事長代理)																									
鈴木 修	※	(理事)																									
小林 淳	※	(総務部長)																									
横山 真樹	※	(北海道職業能力開発大学校)																									
赤松 伸一	※	(島根職業能力開発短期大学校)																									
小笠原 雅彦	※	(愛媛職業能力開発促進センター)																									
松原 和範	※	(九州職業能力開発大学校)																									
佐藤 長彦	※	(経理部次長)																									

(注) ※印を付した者は、健康保険法に基づき、被保険者である組合員の互選した組合会議員から互選された者である。

特定関連会社、関連会社及び関連公益法人等と独立行政法人の取引の関連図



(2) 特定関連会社、関連会社及び関連公益法人等の財務状況

(単位：円)

関連公益法人等名	資 産	負 債	正味財産の額	当期収入合計額	当期支出合計額	当期収支差額
雇用支援機構 健康保険組合	2,023,912,908	196,813,211	1,827,099,697	3,927,139,322	3,994,959,323	△ 67,820,001

(注) 上記金額は、令和3年4月1日から令和4年3月31日までの期間の金額である。

(3) 特定関連会社、関連会社及び関連公益法人等の基本財産等の状況

(単位：円)

関連公益法人等名	基本財産に対する出えん、抛出、寄附等	当事業年度において負担した会費、負担金
雇用支援機構健康保険組合	—	1,804,739,813

(注1) 上記金額は、令和4年4月1日から令和5年3月31日までの期間の金額である。

(注2) 当事業年度において負担した会費、負担金については、全額保険料の事業主負担分であり、法人全体の金額である。

(4) 特定関連会社、関連会社及び関連公益法人等との取引状況

特定関連会社、関連会社及び関連公益法人等に対する債権債務の明細

(単位：円)

関連公益法人等名	債権の明細内容		債務の明細内容	
	科目	金額	科目	金額
雇用支援機構健康保険組合	—	—	未払金	123,785,760

(注) 上記金額は、令和5年3月31日現在の金額であり、法人全体の金額である。

特定関連会社及び関連会社の総売上高並びに関連公益法人等の事業収入の金額とこれらのうち当法人の発注等に係る金額及びその割合

(単位：円)

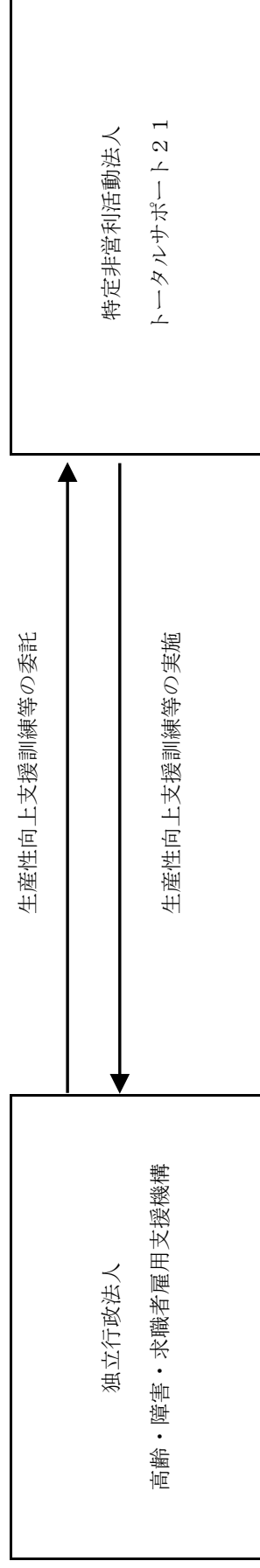
関連公益法人等名	事業収入の金額	当法人の発注等にかかる金額	割合
雇用支援機構健康保険組合	3,798,360,594	0	—

(注) 上記金額は、令和3年4月1日から令和4年3月31日までの期間の金額である。

③ 特定非営利活動法人トータルサポート21
 (1) 特定関連会社、関連会社及び関連公益法人等の概要

法人の名称	業務の概要	当法人との関係	役員の氏名 (当法人での最終職名)
特定非営利 活動法人 トータル サポート21	企業経営・組織運営の支援を実施している。	生産性向上支援訓練等を 委託している。	能田 幸生 岩丸 裕建 山下 哲郎 川崎 昇 大石 雅一

特定関連会社、関連会社及び関連公益法人等と独立行政法人の取引の関連図



(2) 特定関連会社、関連会社及び関連公益法人等の財務状況

(単位：円)

関連公益法人等名	資 産	負 債	正味財産の額	当期収入合計額	当期支出合計額	当期収支差額
特定非営利活動法人トータルサポート21	654,166	0	654,166	2,681,065	2,590,921	90,144

(注) 上記金額は、令和4年4月1日から令和5年3月31日までの期間の金額である。

(3) 特定関連会社、関連会社及び関連公益法人等の基本財産等の状況

(単位：円)

関連公益法人等名	基本財産に対する出えん、抛出、寄附等	当事業年度において負担した会費、負担金
特定非営利活動法人トータルサポート21	—	—

(4) 特定関連会社、関連会社及び関連公益法人等との取引状況

特定関連会社、関連会社及び関連公益法人等に対する債権債務の明細

(単位：円)

関連公益法人等名	債権の明細内容		債務の明細内容	
	科目	金額	科目	金額
特定非営利活動法人トータルサポート21	—	—	未払金	660,000

特定関連会社及び関連会社の総売上高並びに関連公益法人等の事業収入の金額とこれらのうち当法人の発注等に係る金額及びその割合

(単位：円)

関連公益法人等名	事業収入の金額	当法人の発注等にかかる金額	割合
特定非営利活動法人トータルサポート21	2,440,650	2,084,500	85.4%

(注) 上記金額は、令和4年4月1日から令和5年3月31日までの期間の金額である。