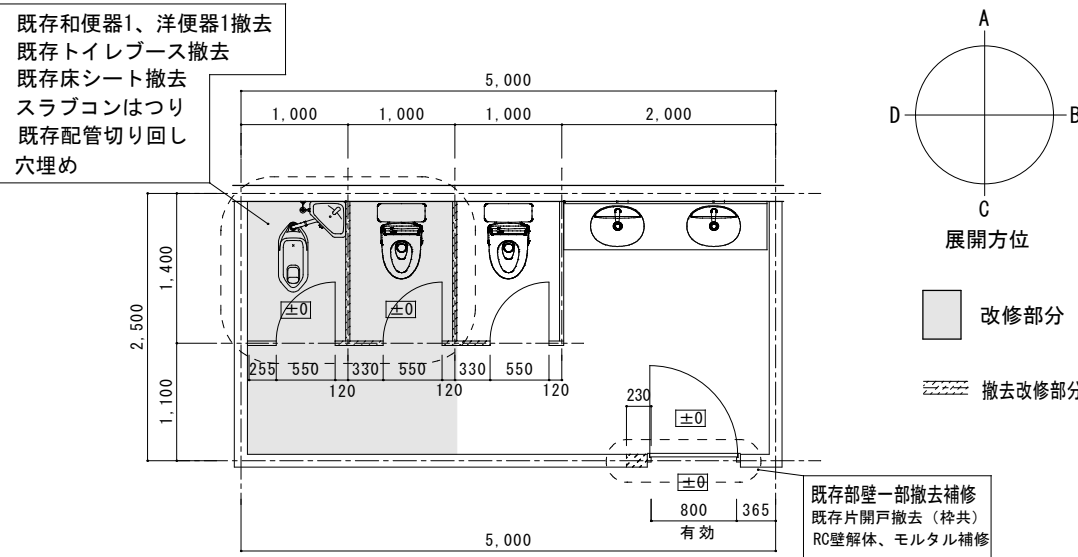
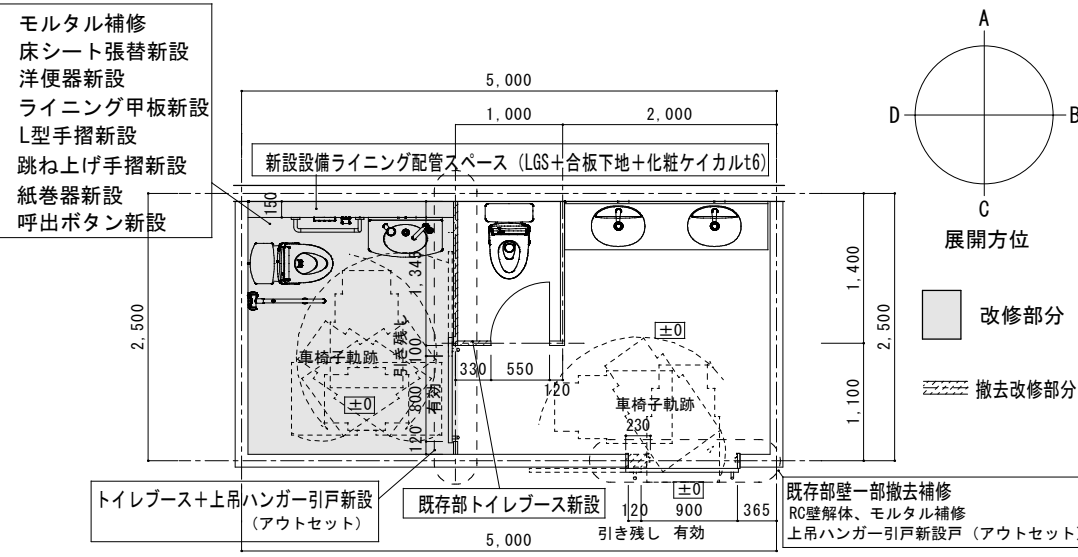


改修前平面図

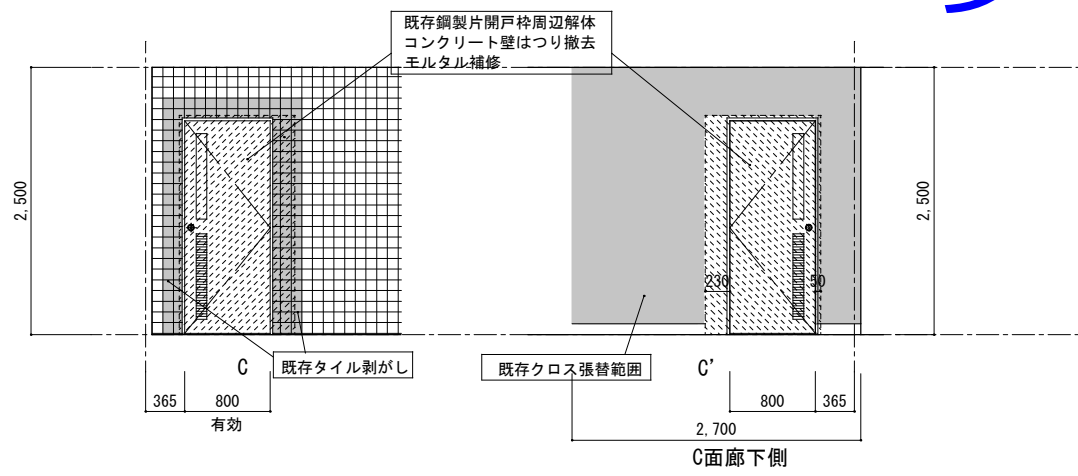


改修後平面図



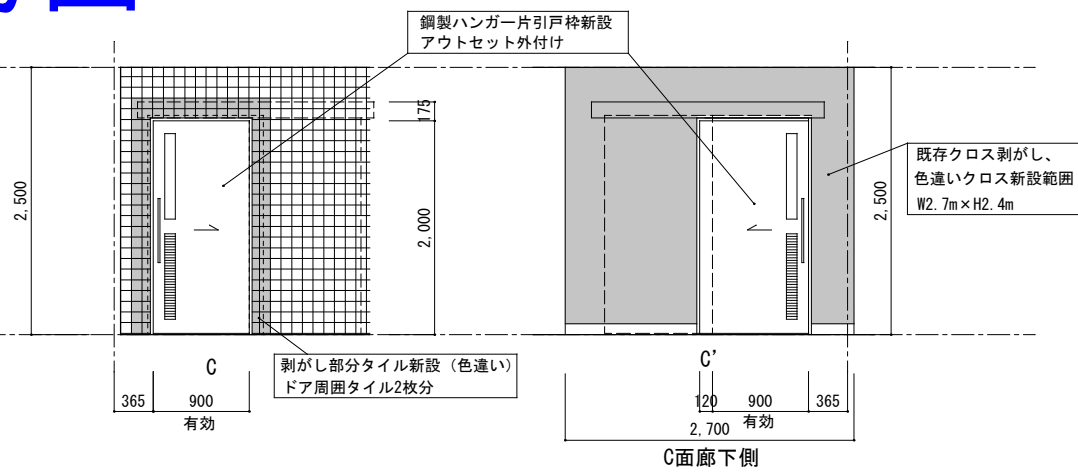
出入口

改修前展開図



参考図

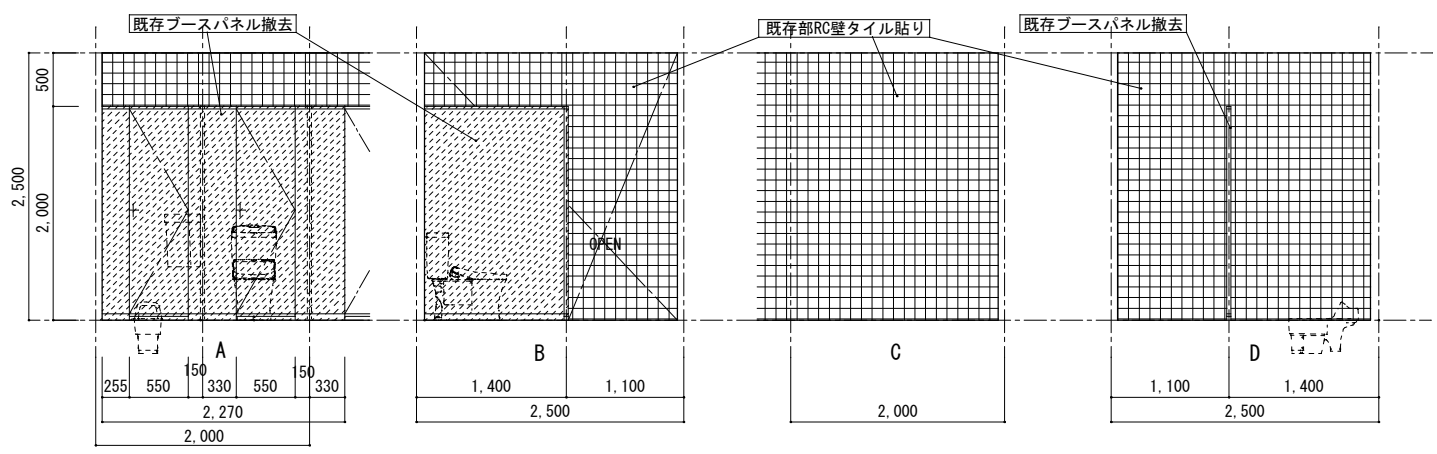
改修後展開図



仕上表		改修前	改修後	備考	
出入口	床	(廊下側)	長尺シート貼り	既存のまま	※アウトセットハンガードア メーカー 品番 金具類 別添製作図
		(トイレ側)	長尺シート貼り	補修部 床見切りSUS新設	※ドア下番番部床シート取り合い補修、新設SUS見切り材（フラット）にてシート間を調整する。
	壁	(廊下側)	ビニルクロス貼り	既存のまま 補修部 クロス張替（*1）	（*1）開口部周辺W2.7m×H2.4m色違いクロス貼り
		(トイレ側)	100口タイル貼り	既存のまま 補修部 開口部周辺タイル張替（*2）	（*2）開口部周辺100口タイル2枚分色違い貼り
	天井	(廊下側)	岩綿吸音板	既存のまま	
		(トイレ側)	化粧石膏ボード	既存のまま	

トイレブース
改修前展開図

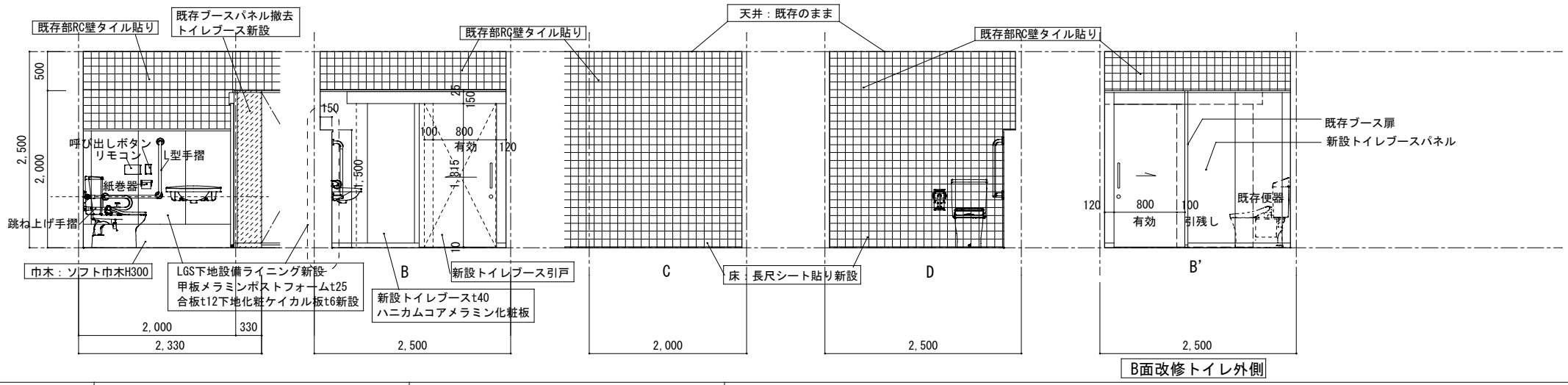
設備機器表 カタログ別添 給排水設備図、電気設備図別添



洋便器	メーカー
	便座型番+タンク型番+ウォシュレット型番
洗面台	メーカー 型番
L型手摺	メーカー 型番
跳ね上げ手摺	メーカー 型番
紙巻器	メーカー 型番
呼び出しボタン	メーカー 型番

トイレブース
改修後展開図

参考図



仕上表		改修前	改修後	備考
改修部 トイレ周り	床	長尺シート貼り撤去 改修部トイレシート剥がし	長尺シート貼り 改修部床シート新設 床見切り溶着	床コンクリートはつり、配管切り回し後、モルタル補修
	壁	100口タイル貼り	100口タイル貼り 既存のまま 一部剥がし	設備配管ライニング部タイル剥がし LGS合板t12下地化粧ケイカル板t6張新設
	天井	化粧石膏ボード	化粧石膏ボード 既存のまま	
	備考	※改修部トイレブース一部撤去、トイレブース+トイレブース引戸新設		トイレブース:メーカー 型番 引戸 品番 別添製作図