

令和6事業年度

附属明細書 (法人全体)

独立行政法人高齢・障害・求職者雇用支援機構

自 令和 6年 4月 1日

至 令和 7年 3月 31日

1. 固定資産の取得、処分、減価償却費（「第87 特定の資産に係る費用相当額の会計処理」及び「第91 資産除去債務に係る特定の除去費用等の会計処理」による減価償却相当額も含む。）及び減損損失累計額の明細

(単位：円)

資産の種類	期首残高	当期増加額	当期減少額	期末残高	減価償却累計額		減損損失累計額		差引当期末残高	摘要	
					当期償却額	当期減損額					
有形固定資産 (減価償却費)	建物	11,278,177,577	1,177,342,266	90,823,567	12,364,696,276	4,259,049,641	557,933,222	92,905,601	92,905,601	8,012,741,034	
	構築物	3,338,657,327	175,439,694	7,510,820	3,506,586,201	1,684,494,105	206,170,622	0	0	1,822,092,096	
	機械装置	56,459,455,175	3,886,384,022	3,469,354,537	56,876,484,660	40,673,724,503	5,875,884,375	0	0	16,202,760,157	
	車両運搬具	746,183,190	34,742,274	19,332,114	761,593,350	668,118,707	45,860,990	0	0	93,474,643	
	工具器具備品	5,430,718,022	1,271,790,736	468,770,015	6,233,738,743	3,701,957,726	660,255,780	0	0	2,531,781,017	
	計	77,253,191,291	6,545,698,992	4,055,791,053	79,743,099,230	50,987,344,682	7,346,104,989	92,905,601	92,905,601	28,662,848,947	
有形固定資産 (減価償却相当額)	建物	61,249,271,079	934,885,548	387,363,615	61,796,793,012	26,972,832,909	2,071,373,081	59,906,847	59,906,847	34,764,053,256	
	構築物	5,396,553,620	121,235,563	22,749,037	5,495,040,146	3,373,518,816	236,204,335	262,242	262,242	2,121,259,088	
	機械装置	276,713,307	0	24,501,821	252,211,486	252,211,309	0	0	0	177	
	工具器具備品	105,872,712	0	9,292,861	96,579,851	96,376,244	26,550	0	0	203,607	
	計	67,028,410,718	1,056,121,111	443,907,334	67,640,624,495	30,694,939,278	2,307,603,966	60,169,089	60,169,089	36,885,516,128	
非償却資産	土地	43,694,165,345	0	34,002,000	43,660,163,345	0	0	35,452,470	35,452,470	43,624,710,875	
	建設仮勘定	3,189,677,426	6,717,348,382	5,740,044,729	4,166,981,079	0	0	0	0	4,166,981,079	
	計	46,883,842,771	6,717,348,382	5,774,046,729	47,827,144,424	0	0	35,452,470	35,452,470	47,791,691,954	
有形固定資産 合計	建物	72,527,448,656	2,112,227,814	478,187,182	74,161,489,288	31,231,882,550	2,629,306,303	152,812,448	152,812,448	42,776,794,290	
	構築物	8,735,210,947	296,675,257	30,259,857	9,001,626,347	5,058,012,921	442,374,957	262,242	262,242	3,943,351,184	
	機械装置	56,736,168,482	3,886,384,022	3,493,856,358	57,128,696,146	40,925,935,812	5,875,884,375	0	0	16,202,760,334	
	車両運搬具	746,183,190	34,742,274	19,332,114	761,593,350	668,118,707	45,860,990	0	0	93,474,643	
	工具器具備品	5,536,590,734	1,271,790,736	478,062,876	6,330,318,594	3,798,333,970	660,282,330	0	0	2,531,984,624	
	土地	43,694,165,345	0	34,002,000	43,660,163,345	0	0	35,452,470	35,452,470	43,624,710,875	
	建設仮勘定	3,189,677,426	6,717,348,382	5,740,044,729	4,166,981,079	0	0	0	0	4,166,981,079	
	計	191,165,444,780	14,319,168,485	10,273,745,116	195,210,868,149	81,682,283,960	9,653,708,955	188,527,160	188,527,160	113,340,057,029	
無形固定資産	電話加入権	1,291	0	0	1,291	0	0	0	0	1,291	
	計	1,291	0	0	1,291	0	0	0	0	1,291	
投資その他の資産	敷金	258,057,708	1,057,500	781,500	258,333,708	0	0	0	0	258,333,708	
	投資有価証券	506,200,703	7,109,690,552	506,200,703	7,109,690,552	0	0	0	0	7,109,690,552	
	退職給付引当金見返	41,580,575,012	57,780,984	2,348,898,513	39,289,457,483	0	0	0	0	39,289,457,483	
	破産更生債権等	981,957,736	14,517,724	533,678,063	462,797,397	0	0	0	0	462,797,397	
	貸倒引当金	△ 981,957,736	△ 14,517,724	△ 533,678,063	△ 462,797,397	0	0	0	0	△ 462,797,397	
	差入保証金	11,692,000	0	1,692,000	10,000,000	0	0	0	0	10,000,000	
	計	42,356,525,423	7,168,529,036	2,857,572,716	46,667,481,743	0	0	0	0	46,667,481,743	

(注1) 機械装置の当期増加額 3,886,384,022円は、職業訓練用機器の取得によるものである。

(注2) 機械装置の当期減少額 3,493,856,358円は、職業訓練用機器の除却によるものである。

(注3) 建設仮勘定の当期増加額 6,717,348,382円は、職業能力開発施設の改修工事等によるものである。

(注4) 建設仮勘定の当期減少額 5,740,044,729円は、職業能力開発施設の改修工事等によるものである。

(注5) 投資有価証券の当期増加額 7,109,690,552円は、満期保有目的債券の取得によるものである。

2. 棚卸資産の明細

(単位：円)

種 類	期 首 残 高	当 期 増 加 額		当 期 減 少 額		期 末 残 高	摘 要
		当期購入・ 製造・振替	その他	払出・振替	その他		
貯蔵品	1,313,069	1,344,841	0	1,313,069	0	1,344,841	
計	1,313,069	1,344,841	0	1,313,069	0	1,344,841	

3. 有価証券の明細

(1) 流動資産として計上された有価証券

(単位 : 円)

満期保有 目的債券	種類及び銘柄	取得価額	券面総額	貸借対照表計上額	当期費用に含まれた評価差額	摘要
	第747回東京都公債	484,519,005	481,500,000	482,342,170	0	
	長崎県平成27年度1回公募公債	12,083,760	12,000,000	12,024,430	0	
	神奈川県第84回5年公募公債	9,985,700	10,000,000	9,996,011	0	
	譲渡性預金	8,000,000,000	8,000,000,000	8,000,000,000	0	
	計	8,506,588,465	8,503,500,000	8,504,362,611	0	
貸借対照表 計上額合計				8,504,362,611		

(2) 投資その他の資産として計上された有価証券

(単位 : 円)

満期保有 目的債券	種類及び銘柄	取得価額	券面総額	貸借対照表計上額	当期費用に含まれた評価差額	摘要
	東京都公債(ソーシャルボンド(5年))第7回	10,000,000	10,000,000	10,000,000	0	
	千葉県令和6年度第5回公募公債(サステナビリティボンド)	100,000,000	100,000,000	100,000,000	0	
	2年利付国債(第468回)	6,999,650,000	7,000,000,000	6,999,690,552	0	
	計	7,109,650,000	7,110,000,000	7,109,690,552	0	
貸借対照表 計上額合計				7,109,690,552		

4. 引当金の明細

(単位：円)

区 分	期首残高	当期増加額	当期減少額		期末残高	摘 要
			目的使用	その他		
賞与引当金	2,940,915,134	3,073,385,898	2,940,915,134	0	3,073,385,898	
計	2,940,915,134	3,073,385,898	2,940,915,134	0	3,073,385,898	

5. 貸付金等に対する貸倒引当金の明細

(単位：円)

区 分	貸付金等の残高			貸倒引当金の残高			摘 要
	期首残高	当期増減額	期末残高	期首残高	当期増減額	期末残高	
未収金	3,048,703,610	△ 83,343,334	2,965,360,276	210,537,540	20,625,825	231,163,365	※算定方法については、重要な会計方針を参照
一般債権	2,833,743,560	△ 93,894,130	2,739,849,430	16,770,696	8,990,507	25,761,203	
貸倒懸念債権	42,406,985	△ 2,337,624	40,069,361	21,213,779	△ 1,253,102	19,960,677	
破産更生債権等	172,553,065	12,888,420	185,441,485	172,553,065	12,888,420	185,441,485	
未収賃貸料等収入	809,404,671	△ 532,048,759	277,355,912	809,404,671	△ 532,048,759	277,355,912	
一般債権	0	0	0	0	0	0	
貸倒懸念債権	0	0	0	0	0	0	
破産更生債権等	809,404,671	△ 532,048,759	277,355,912	809,404,671	△ 532,048,759	277,355,912	
計	3,858,108,281	△ 615,392,093	3,242,716,188	1,019,942,211	△ 511,422,934	508,519,277	

6. 退職給付引当金の明細

(単位：円)

区 分	期首残高	当期増加額	当期減少額	期 末 残 高	摘 要
①退職給付債務合計額	44,460,803,048	△ 1,620,322,344	2,498,623,555	40,341,857,149	
退職一時金に係る債務	27,719,335,528	△ 488,716,504	1,705,861,069	25,524,757,955	
企業年金基金等に係る債務	16,741,467,520	△ 1,131,605,840	792,762,486	14,817,099,194	
②未認識過去勤務費用及び未認識数理計算上の差異	10,941,747,969	3,690,277,622	1,640,352,033	12,991,673,558	
③年金資産	12,313,733,960	988,425,508	792,762,486	12,509,396,982	
退職給付引当金 (①+②-③)	43,088,817,057	1,081,529,770	3,346,213,102	40,824,133,725	

7. 資産除去債務の明細

(単位 : 円)

区 分	期 首 残 高	当期増加額	当期減少額	期 末 残 高	摘 要
石綿障害予防規則に基づく処理義務	100,880,264	191,861	0	101,072,125	独立行政法人会計基準第91の特定：有
石綿障害予防規則に基づく処理義務	492,072	79,223,569	0	79,715,641	独立行政法人会計基準第91の特定：無
計	101,372,336	79,415,430	0	180,787,766	

8. 法令に基づく引当金等の明細

(単位：円)

区 分	期首残高	当期増加額	当期減少額	期末残高	摘 要
納付金関係業務引当金	46,493,559,297	0	9,049,178,755	37,444,380,542	独立行政法人高齢・障害・求職者雇用支援機構の業務運営、財務及び会計並びに人事管理に関する省令第11条
計	46,493,559,297	0	9,049,178,755	37,444,380,542	

9. 運営費交付金債務及び当期振替額等の明細

(1) 運営費交付金債務の増減の明細

(単位：円)

期首残高	交付金当期交付額	当期振替額				引当金見返との相殺額	期末残高
		運営費交付金収益	資産見返運営費交付金	資本剰余金	小計		
4,142,277,000	73,115,984,000	63,116,338,760	4,406,088,653	0	67,522,427,413	5,123,205,587	4,612,628,000

(2) 運営費交付金債務の当期振替額及び主な使途の明細

(単位：円)

① 運営費交付金収益への振替額及び主な使途の明細

区 分	運営費交付金収益	運営費交付金の主な使途	
		費 用	主 な 使 途
業務達成基準による振替額	58,414,458,715	57,612,606,373	
高齢者雇用支援事業	3,569,891,492	3,501,757,204	人件費 870,514,621 円 高齢者等雇用関係業務費 2,631,242,583 円
障害者雇用支援事業	9,359,596,184	9,258,297,082	人件費 3,606,716,738 円 障害者職業センター業務費 5,651,580,344 円
障害者職業能力開発事業	529,605,163	544,526,697	人件費 360,212,326 円 障害者職業能力開発校運営費 184,314,371 円
職業能力開発事業	42,889,076,208	42,249,780,419	人件費 19,407,149,806 円 職業能力開発関係業務 22,842,630,613 円
認定特定求職者職業訓練事業	2,066,289,668	2,058,244,971	人件費 1,120,256,842 円 特定求職者職業訓練認定関係業務 937,988,129 円
期間進行基準による振替額	4,701,880,045	4,685,709,071	人件費 1,688,134,853 円 謝金 134,079,552 円 その他一般管理費 2,863,494,666 円
費用進行基準による振替額	0	0	
合 計	63,116,338,760	62,298,315,444	

② 資産見返運営費交付金及び資本剰余金への振替額並びに主な用途の明細

(単位：円)

セグメント	資産見返運営費交付金への振替		資本剰余金への振替	
	振替額	主な用途	振替額	主な用途
高齢者雇用支援事業	177,241,421	改修工事等 (建設仮勘定) 175,589,953 円 車両運搬具 1,651,468 円	0	
障害者雇用支援事業	213,534,742	改修工事等 (建物、構築物、建設仮勘定) 161,526,861 円 車両運搬具 9,435,287 円 工具器具備品 41,872,594 円 その他 700,000 円	0	
障害者職業能力開発事業	3,834,056	機械装置 1,824,944 円 工具器具備品 2,009,112 円	0	
職業能力開発事業	3,943,337,169	改修工事等 (建物、構築物、建設仮勘定) 889,001,097 円 機械装置 1,933,690,094 円 車両運搬具 23,655,519 円 工具器具備品 1,096,632,959 円 その他 357,500 円	0	
認定特定求職者職業訓練事業	6,562,780	工具器具備品 6,562,780 円	0	
法人共通	61,578,485	改修工事等 (建物、構築物) 556,025 円 工具器具備品 61,022,460 円	0	
合計	4,406,088,653		0	

(3) 引当金見返との相殺額の明細

(単位：円)

セグメント	引当金見返との相殺	
	相殺額	主な相殺額の内訳
高齢者雇用支援事業	231,333,087	賞与引当金見返 125,369,791 円 退職給付引当金見返 105,963,296 円
障害者雇用支援事業	846,050,074	賞与引当金見返 448,936,503 円 退職給付引当金見返 397,113,571 円
障害者職業能力開発事業	142,545,323	賞与引当金見返 38,541,413 円 退職給付引当金見返 104,003,910 円
職業能力開発事業	3,629,880,620	賞与引当金見返 1,992,318,775 円 退職給付引当金見返 1,637,561,845 円
認定特定求職者職業訓練事業	238,880,753	賞与引当金見返 143,406,894 円 退職給付引当金見返 95,473,859 円
法人共通	34,515,730	賞与引当金見返 25,733,698 円 退職給付引当金見返 8,782,032 円
合計	5,123,205,587	

(4) 運営費交付金債務残高の明細

(単位：円)

運営費交付金債務残高		使用見込み
業務達成基準を採用した業務に係る分	0	〇翌事業年度への繰越額はない。
期間進行基準を採用した業務に係る分	0	〇翌事業年度への繰越額はない。
費用進行基準を採用した業務に係る分	0	〇費用進行基準を採用した業務はない。
配分留保額	4,612,628,000	法人運営上、以下の事態等へ対応するため留保している額：4,612,628,000円 〇重要度が高く、緊急に対応を求められる業務等の実施 〇天災地変等による施設の修繕等 〇予定外の退職者の発生に対応
計	4,612,628,000	

10. 運営費交付金以外の国等からの財源措置の明細

施設費の明細

(単位：円)

区 分	当期交付額	左 の 会 計 処 理 内 訳			摘 要
		建設仮勘定 見返施設費	資本剰余金	その他	
施設整備費補助金 (高齢・障害者雇用支援勘定)	592,990,130	538,881,130	46,210,420	7,898,580	
施設整備費補助金 (職業能力開発勘定)	2,003,939,019	1,135,922,459	747,456,617	120,559,943	
計	2,596,929,149	1,674,803,589	793,667,037	128,458,523	

(注) 「その他」は、修繕費等に対応するものである。

補助金等の明細

(単位：円)

区 分	当期交付額	左 の 会 計 処 理 内 訳					摘 要
		建設仮勘定 見返補助金等	資産見返 補助金等	資本剰余金	長期預り 補助金等	収益計上	
高齢・障害者雇用開発支援事業費補助金	1,581,775,000	0	0	0	0	1,581,775,000	
雇用開発支援事業費等補助金	147,365,520	0	0	0	0	147,365,520	
計	1,729,140,520	0	0	0	0	1,729,140,520	

1 1. 役員及び職員の給与の明細

(単位 : 千円、人)

区 分	報 酬 又 は 給 与		退 職 手 当	
	支 給 額	支 給 人 員	支 給 額	支 給 人 員
役 員	(2,916) 112,226	(1) 7	(-) 0	(-) 3
職 員	(-) 28,410,840	(-) 3,739	(-) 0	(-) 185
合 計	(2,916) 28,523,066	(1) 3,746	(-) 0	(-) 188

(注1) 役員に対する報酬等の基準並びに職員に対する給与及び退職手当の支給基準は、役員給与規程（平成15年規程第4号）、職員給与規程（平成25年規程第7号）、役員退職手当規程（平成15年規程第5号）及び職員退職手当規程（平成25年規程第6号）に基づいている。

(注2) 報酬又は給与の欄における支給人員の数は、令和6事業年度の給与の年間平均支給人員数を記載している。

(注3) 役員欄の上段の支給額及び支給人員は非常勤監事で、外数である。

(注4) 役員について、期末現在における人員は常勤7人、非常勤1人である。

(注5) 上記明細のほかに、パートナー職員に係る給与等として、10,915,265千円の支給があり、損益計算書において、その他の一般管理費及びその他の業務費の内訳費目（謝金）として整理している。

(注6) 損益計算書において、退職給付費用として業務費に206,742千円及び一般管理費に△329千円を計上している。

(注7) 単位未満は、切捨てにより表示している。

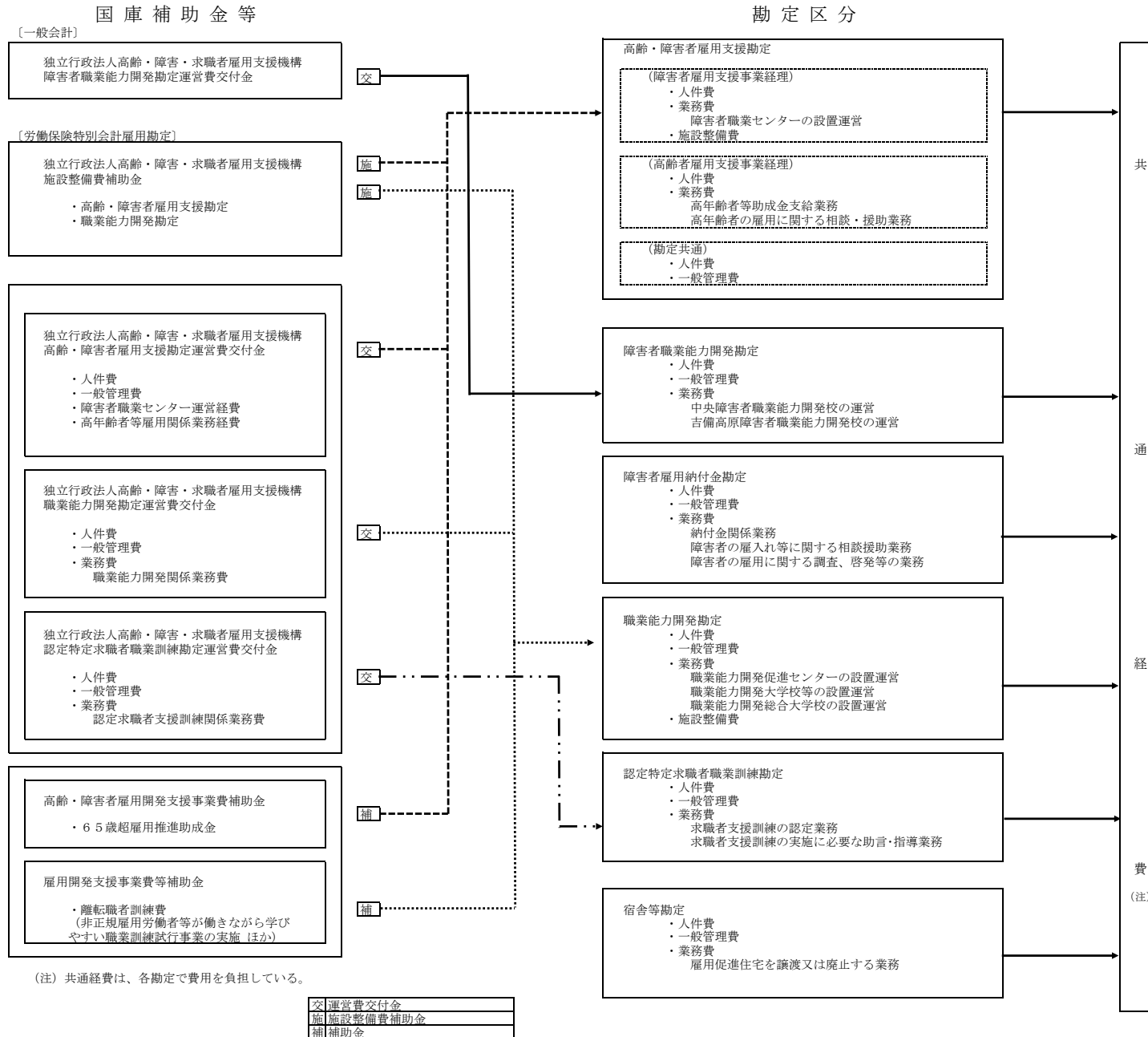
12. 科学研究費補助金の明細

(単位：円)

種 目	当期受入	件数	摘 要
基盤研究 (C)	(8,400,000) 2,520,000	11	
若手研究	(2,700,000) 810,000	2	
挑戦的研究 (萌芽)	(1,200,000) 360,000	1	
合 計	(12,300,000) 3,690,000	14	

(注) 当期受入には間接経費相当額を記載し、直接経費相当額については、外数として () 内に記載している。

13. 独立行政法人高齢・障害・求職者雇用支援機構の各勘定の経理の対象と勘定相互間の関係図



14. 各勘定の経理の対象と勘定相互間の関係を明らかにする書類

貸借対照表

(単位：円)

B/S 勘定区分	高齢・障害者 雇用支援勘定	障害者職業能力 開発勘定	障害者雇用 納付金勘定	職業能力 開発勘定	認定特定求職者 職業訓練勘定	宿舍等勘定	勘定間調整	法人全体
資産の部								
I 流動資産								
現金及び預金	5,690,130,720	299,873,259	31,844,497,833	8,089,524,068	891,972,527	1,095,966,675		47,911,965,082
有価証券			8,504,362,611					8,504,362,611
未収金	597,986,990	61,722	135,095,811	4,314,205,649			△ 2,267,431,381	2,779,918,791
貸倒引当金	△ 400,000		△ 45,321,880					△ 45,721,880
未収消費税等		52,132	27,146,004	26,979,401	224,411	73,388	△ 7,249,836	47,225,500
未収収益			21,983,449	517		10,336,848		32,320,814
賞与引当金見返(注)	620,060,502	39,823,520		2,071,124,394	145,945,695			2,876,954,111
棚卸資産	830,652		149,346	327,193	37,650			1,344,841
仮払金				248,300				248,300
前払金	1,138,868		588,570	859,953		575,337		3,162,728
前払費用	46,273,588	919,873		33,287,043	5,341,064			85,821,568
流動資産合計	6,956,021,320	340,730,506	40,488,501,744	14,536,556,518	1,043,521,347	1,106,952,248	△ 2,274,681,217	62,197,602,466
II 固定資産								
1 有形固定資産								
建物	5,470,608,492			68,690,880,796				74,161,489,288
減価償却累計額	△ 1,890,129,310			△ 29,341,753,240				△ 31,231,882,550
減損損失累計額	△ 526,350			△ 152,286,098				△ 152,812,448
構築物	339,774,108			8,661,852,239				9,001,626,347
減価償却累計額	△ 180,463,439			△ 4,877,549,482				△ 5,058,012,921
減損損失累計額				△ 262,242				△ 262,242
機械装置		1,824,944		57,126,871,202				57,128,696,146
減価償却累計額		△ 243,320		△ 40,925,692,492				△ 40,925,935,812
車両運搬具	292,448,605			434,277,405	34,867,340			761,593,350
減価償却累計額	△ 250,330,882			△ 383,266,770	△ 34,521,055			△ 668,118,707
工具器具備品	599,048,253	66,701,490	221,235,372	5,383,103,668	60,229,811			6,330,318,594
減価償却累計額	△ 422,440,516	△ 57,513,025	△ 77,100,010	△ 3,198,194,186	△ 43,086,233			△ 3,798,333,970
土地	5,187,507,000			38,472,656,345				43,660,163,345
減損損失累計額				△ 35,452,470				△ 35,452,470
建設仮勘定	1,301,276,360			2,865,704,719				4,166,981,079
有形固定資産合計	10,446,772,321	10,770,089	144,135,362	102,720,889,394	17,489,863			113,340,057,029
2 無形固定資産								
電話加入権	324	11	45	911				1,291
無形固定資産合計	324	11	45	911				1,291

B/S 勘定区分	高齢・障害者 雇用支援勘定	障害者職業能力 開発勘定	障害者雇用 納付金勘定	職業能力 開発勘定	認定特定求職者 職業訓練勘定	宿舍等勘定	勘定間調整	法人全体
3 投資その他の資産								
投資有価証券			110,000,000			6,999,690,552		7,109,690,552
敷金	255,662,208			2,671,500				258,333,708
退職給付引当金見返（注）	5,881,066,450	391,595,089		30,277,071,427	2,739,724,517			39,289,457,483
破産更生債権等			70,499,320			392,298,077		462,797,397
貸倒引当金			△ 70,499,320			△ 392,298,077		△ 462,797,397
差入保証金				10,000,000				10,000,000
投資その他の資産合計	6,136,728,658	391,595,089	110,000,000	30,289,742,927	2,739,724,517	6,999,690,552		46,667,481,743
固定資産合計	16,583,501,303	402,365,189	254,135,407	133,010,633,232	2,757,214,380	6,999,690,552		160,007,540,063
資産合計	23,539,522,623	743,095,695	40,742,637,151	147,547,189,750	3,800,735,727	8,106,642,800	△ 2,274,681,217	222,205,142,529
負債の部								
I 流動負債								
運営費交付金債務（注）	1,014,757,000	86,771,000		3,278,946,000	232,154,000			4,612,628,000
未払金	3,589,246,005	183,000,325	1,028,091,184	6,303,030,711	564,081,878	8,579,565	△ 2,267,431,381	9,408,598,287
未払費用	5,464,912	2,373,352	45,605	38,361,162	845,946			47,090,977
未払消費税等	7,249,836			19,999,200			△ 7,249,836	19,999,200
前受金	3,000		88,215,000	141,910,979				230,128,979
短期リース債務			25,190,352	2,119,704,832				2,144,895,184
預り金	1,035,021,525	72,640	401,683	270,092,868	4,640			1,305,593,356
引当金								
賞与引当金	620,060,502	39,823,520	192,692,354	2,071,124,394	145,945,695	3,739,433		3,073,385,898
資産除去債務	526,350			78,691,560				79,217,910
流動負債合計	6,272,329,130	312,040,837	1,334,636,178	14,321,861,706	943,032,159	12,318,998	△ 2,274,681,217	20,921,537,791
II 固定負債								
資産見返負債（注）								
資産見返運営費交付金	865,388,125	10,770,066		22,992,609,345	17,489,863			23,886,257,399
資産見返寄附金	22,073	5	37,213	16,830,544				16,889,835
建設仮勘定見返運営費交付金	175,589,953			465,183,999				640,773,952
建設仮勘定見返施設費	1,125,686,407			2,400,520,720				3,526,207,127
長期リース債務			47,300,021	2,834,322,292				2,881,622,313
長期預り金						1,104,654		1,104,654
退職給付引当金	5,881,066,450	391,595,089	1,396,733,383	30,277,071,427	2,739,724,517	137,942,859		40,824,133,725
資産除去債務	497,731			101,072,125				101,569,856
固定負債合計	8,048,250,739	402,365,160	1,444,070,617	59,087,610,452	2,757,214,380	139,047,513		71,878,558,861

B/S 勘定区分	高齢・障害者 雇用支援勘定	障害者職業能力 開発勘定	障害者雇用 納付金勘定	職業能力 開発勘定	認定特定求職者 職業訓練勘定	宿舍等勘定	勘定間調整	法人全体
III 法令に基づく引当金等 納付金関係業務引当金（注）			37,444,380,542					37,444,380,542
法令に基づく引当金等合計			37,444,380,542					37,444,380,542
負債合計	14,320,579,869	714,405,997	40,223,087,337	73,409,472,158	3,700,246,539	151,366,511	△ 2,274,681,217	130,244,477,194
純資産の部								
I 資本金								
政府出資金	10,109,940,901	30,117,042	703,174,570	79,581,773,025				90,425,005,538
地方公共団体出資金				207,580,378				207,580,378
資本金合計	10,109,940,901	30,117,042	703,174,570	79,789,353,403				90,632,585,916
II 資本剰余金								
資本剰余金	2,235,613,181			32,329,988,637				34,565,601,818
その他行政コスト累計額（注）	△ 3,736,565,377	△ 30,117,014	△ 186,275,777	△ 40,364,956,522				△ 44,317,914,690
減価償却相当累計額（△）	△ 1,955,762,169	△ 4,080,193	△ 963,207	△ 28,734,133,709				△ 30,694,939,278
減損損失相当累計額（△）	△ 23,327,676	△ 791,989	△ 3,239,955	△ 95,621,559				△ 122,981,179
利息費用相当累計額（△）				△ 5,749,457				△ 5,749,457
承継資産に係る費用相当累計額（△）		△ 1,133,119						△ 1,133,119
除売却差額相当累計額（△）	△ 1,757,475,532	△ 24,111,713	△ 182,072,615	△ 11,529,451,797				△ 13,493,111,657
資本剰余金合計	△ 1,500,952,196	△ 30,117,014	△ 186,275,777	△ 8,034,967,885				△ 9,752,312,872
III 利益剰余金								
前中期目標期間繰越積立金（注） 積立金	442,323,062	42,406,952	2,651,021	1,744,065,033	93,295,724	7,955,276,289		7,957,927,310 2,322,090,771
当期末処分利益（当期末処理損失（△）） （うち当期総利益（当期総損失（△）））	167,630,987 167,630,987	△ 13,717,282 △ 13,717,282		639,267,041 639,267,041	7,193,464 7,193,464			800,374,210 800,374,210
利益剰余金合計	609,954,049	28,689,670	2,651,021	2,383,332,074	100,489,188	7,955,276,289		11,080,392,291
純資産合計	9,218,942,754	28,689,698	519,549,814	74,137,717,592	100,489,188	7,955,276,289		91,960,665,335
負債純資産合計	23,539,522,623	743,095,695	40,742,637,151	147,547,189,750	3,800,735,727	8,106,642,800	△ 2,274,681,217	222,205,142,529
(注) 独立行政法人固有の会計処理に伴う勘定科目								

行政コスト計算書

(単位：円)

勘定区分	高齢・障害者雇用 支援勘定	障害者職業能力 開発勘定	障害者雇用 納付金勘定	職業能力 開発勘定	認定特定求職者 職業訓練勘定	宿舎等勘定	勘定間調整	法人全体
I 損益計算書上の費用								
業務費	15,339,452,159	633,199,795	42,475,517,131	52,234,488,067	1,964,526,158	35,692,200		112,682,875,510
一般管理費	950,999,827	187,255,779	330,280,179	4,193,914,773	213,485,326	21,260,978		5,897,196,862
財務費用			1,429,245	107,700,873				109,130,118
臨時損失	526,362	13	1	131,851,111	2			132,377,489
損益計算書上の費用合計	16,290,978,348	820,455,587	42,807,226,556	56,667,954,824	2,178,011,486	56,953,178		118,821,579,979
II その他行政コスト								
減価償却相当額（注）	147,016,345	6,006		2,160,581,615				2,307,603,966
減損損失相当額（注）				95,621,559				95,621,559
利息費用相当額（注）				191,861				191,861
除売却差額相当額（注）	57,750,426	30,096		85,549,606				143,330,128
その他行政コスト合計	204,766,771	36,102		2,341,944,641				2,546,747,514
III 行政コスト	16,495,745,119	820,491,689	42,807,226,556	59,009,899,465	2,178,011,486	56,953,178		121,368,327,493
(注) 独立行政法人固有の会計処理に伴う勘定科目								

損益計算書

(単位：円)

PL 勘定区分	高齢・障害者雇用 支援勘定	障害者職業能力 開発勘定	障害者雇用 納付金勘定	職業能力 開発勘定	認定特定求職者 職業訓練勘定	宿舍等勘定	勘定間調整	法人全体
経常費用								
業務費	15,339,452,159	633,199,795	42,475,517,131	52,234,488,067	1,964,526,158	35,692,200		112,682,875,510
人件費	4,477,231,359	360,212,326	1,341,717,256	19,407,149,806	1,120,256,842	40,321,589		26,746,889,178
助成金	1,581,775,000							1,581,775,000
支給金			37,782,735,972					37,782,735,972
納付金等還付金			433,490,000					433,490,000
業務委託費	70,503,839	4,665,600	6,451,942	2,180,944,703				2,262,566,084
減価償却費	92,371,927	5,565,738	35,177,021	7,095,642,743	7,951,465			7,236,708,894
貸倒引当金繰入			28,378,710					28,378,710
賞与引当金繰入	592,984,757	37,877,962	184,585,846	1,952,931,449	139,298,360	3,577,308		2,911,255,682
退職給付費用	279,976,063	44,480,648	149,803,615	△ 16,959,996	△ 240,960,056	△ 9,597,275		206,742,999
その他の業務費	8,244,609,214	180,397,521	2,513,176,769	21,614,779,362	937,979,547	1,390,578		33,492,332,991
一般管理費	950,999,827	187,255,779	330,280,179	4,193,914,773	213,485,326	21,260,978		5,897,196,862
人件費	297,166,853	21,331,863	89,181,195	1,297,050,703	72,585,434	1,777,657		1,779,093,705
減価償却費	11,170,867	166,718	379,382	97,595,418	83,710			109,396,095
賞与引当金繰入	27,075,745	1,945,558	8,106,508	118,192,945	6,647,335	162,125		162,130,216
退職給付費用	14,425,364	1,957,829	8,832,582	△ 10,356,957	△ 14,781,911	△ 406,469		△ 329,562
その他の一般管理費	601,160,998	161,853,811	223,780,512	2,691,432,664	148,950,758	19,727,665		3,846,906,408
財務費用			1,429,245	107,700,873				109,130,118
支払利息			1,429,245	107,700,873				109,130,118
経常費用合計	16,290,451,986	820,455,574	42,807,226,555	56,536,103,713	2,178,011,484	56,953,178		118,689,202,490
経常収益								
運営費交付金収益(注)	13,909,061,288	717,715,086		51,203,533,721	2,289,804,644			68,120,114,739
運営費交付金収益	13,804,418,461	711,982,621		46,318,168,211	2,281,769,467			63,116,338,760
資産見返運営費交付金戻入	104,642,827	5,732,465		4,885,365,510	8,035,177			5,003,775,979
補助金等収益(注)	1,581,775,000			147,365,520				1,729,140,520
補助金等収益	1,581,775,000			147,365,520				1,729,140,520
納付金収入			33,501,200,000					33,501,200,000
業務収益	5,897,303	748,750	177,485,123	3,511,217,883		4,733		3,695,353,792
職業能力開発収益				3,511,217,883				3,511,217,883
宿舍等業務収益						4,733		4,733
その他の事業収益	5,897,303	748,750	177,485,123					184,131,176

PL 勘定区分	高齢・障害者雇用 支援勘定	障害者職業能力 開発勘定	障害者雇用 納付金勘定	職業能力 開発勘定	認定特定求職者 職業訓練勘定	宿舍等勘定	勘定間調整	法人全体
受託収益				4,463,900				4,463,900
民間団体等受託収入				4,463,900				4,463,900
施設費収益（注）	24,084,708			120,559,943				144,644,651
寄附金収益（注）	10,968	4	14,856	3,387,735				3,413,563
資産見返寄附金戻入	10,968	4	14,856	3,387,735				3,413,563
賞与引当金見返に係る収益（注）	620,060,502	39,823,520		2,071,124,394	145,945,695			2,876,954,111
退職給付引当金見返に係る収益（注）	294,401,427	46,438,477		△ 27,316,953	△ 255,741,967			57,780,984
財務収益			46,136,614	2,464,877		20,733,564		69,335,055
受取利息			46,136,614	2,464,877		20,733,564		69,335,055
貸倒引当金戻入						6,162,644		6,162,644
雑益	22,510,699	2,012,468	33,211,208	256,733,154	5,196,578	11,605,938		331,270,045
經常収益合計	16,457,801,895	806,738,305	33,758,047,801	57,293,534,174	2,185,204,950	38,506,879		110,539,834,004
經常利益（經常損失（△））	167,349,909	△ 13,717,269	△ 9,049,178,754	757,430,461	7,193,466	△ 18,446,299		△ 8,149,368,486
臨時損失								
固定資産除却損	12	13	1	34,093,365	2			34,093,393
国庫納付金（注）				5,378,495				5,378,495
減損損失	526,350			92,379,251				92,905,601
臨時損失合計	526,362	13	1	131,851,111	2			132,377,489

PL 勘定区分	高齢・障害者雇用 支援勘定	障害者職業能力 開発勘定	障害者雇用 納付金勘定	職業能力 開発勘定	認定特定求職者 職業訓練勘定	宿舍等勘定	勘定間調整	法人全体
臨時利益								
納付金関係業務引当金戻入			9,049,178,755					9,049,178,755
固定資産売却益	807,440							807,440
資産見返運営費交付金戻入（注）				13,687,691				13,687,691
臨時利益合計	807,440		9,049,178,755	13,687,691				9,063,673,886
当期純利益（当期純損失（△））	167,630,987	△ 13,717,282		639,267,041	7,193,464	△ 18,446,299		781,927,911
前中期目標期間繰越積立金取崩額（注）						18,446,299		18,446,299
当期総利益（当期総損失（△））	167,630,987	△ 13,717,282		639,267,041	7,193,464			800,374,210
(注) 独立行政法人固有の会計処理に伴う勘定科目								

キャッシュ・フロー計算書

(単位：円)

CF 勘定区分	高齢・障害者雇用 支援勘定	障害者職業能力 開発勘定	障害者雇用 納付金勘定	職業能力 開発勘定	認定特定求職者 職業訓練勘定	宿舍等勘定	法人全体
I 業務活動によるキャッシュ・フロー							
業務費及び一般管理費による支出	△ 8,240,018,267	△ 334,657,390	△ 3,059,026,972	△ 23,403,641,615	△ 1,043,849,858	△ 32,995,668	△ 36,114,189,770
人件費支出	△ 5,627,119,326	△ 430,964,805	△ 1,626,580,837	△ 23,582,327,124	△ 1,379,304,110	△ 46,338,971	△ 32,692,635,173
助成金支出	△ 1,581,775,000						△ 1,581,775,000
支給金支出			△ 37,782,735,972				△ 37,782,735,972
その他預り金支出	△ 3,387,212			△ 333,851,606		△ 83,680	△ 337,322,498
納付金収入			33,490,946,695				33,490,946,695
運営費交付金収入	15,348,051,000	863,159,000		54,270,413,000	2,634,361,000		73,115,984,000
受託収入				4,463,900			4,463,900
補助金等収入	2,605,290,000			21,572,994			2,626,862,994
補助金等の精算による返還金の支出	△ 1,801,333,300						△ 1,801,333,300
業務収入				3,513,753,899		6,167,377	3,519,921,276
その他預り金収入	7,827,212			314,761,838		89,147	322,678,197
その他業務収入	30,568,002	3,231,359	165,343,775	253,853,742	5,711,782	10,436,397	469,145,057
小計	738,103,109	100,768,164	△ 8,812,053,311	11,058,999,028	216,918,814	△ 62,725,398	3,240,010,406
利息の受取額			28,748,674	2,464,365		18,296,080	49,509,119
利息の支払額			△ 1,429,245	△ 109,155,490			△ 110,584,735
業務活動によるキャッシュ・フロー	738,103,109	100,768,164	△ 8,784,733,882	10,952,307,903	216,918,814	△ 44,429,318	3,178,934,790

CF 勘定区分	高齢・障害者雇用 支援勘定	障害者職業能力 開発勘定	障害者雇用 納付金勘定	職業能力 開発勘定	認定特定求職者 職業訓練勘定	宿舍等勘定	法人全体
II 投資活動によるキャッシュ・フロー							
有価証券の取得による支出			△ 8,110,000,000			△ 6,999,650,000	△ 15,109,650,000
有価証券の償還による収入			4,079,000,000			2,000,000,000	6,079,000,000
有形固定資産の取得による支出	△ 258,357,452	△ 1,824,944	△ 42,571,512	△ 7,346,809,668	△ 2,326,500		△ 7,651,890,076
有形固定資産の売却による収入	73,500,000						73,500,000
敷金及び保証金の差入による支出	△ 700,000			△ 357,500			△ 1,057,500
敷金及び保証金の回収による収入	30,000			2,441,795			2,471,795
施設費による収入	569,285,492			2,276,217,329			2,845,502,821
定期預金の預入による支出			△ 42,000,000,000	△ 4,000,000,000		△ 500,000,000	△ 46,500,000,000
定期預金の払戻による収入			34,000,000,000	4,000,000,000		5,200,000,000	43,200,000,000
投資活動によるキャッシュ・フロー	383,758,040	△ 1,824,944	△ 12,073,571,512	△ 5,068,508,044	△ 2,326,500	△ 299,650,000	△ 17,062,122,960
III 財務活動によるキャッシュ・フロー							
不要財産に係る国庫納付等による支出	△ 100,000			△ 690,792,540			△ 690,892,540
ファイナンス・リース債務の返済による支出			△ 26,813,324	△ 2,697,677,198			△ 2,724,490,522
地方公共団体出資金の払戻による支出				△ 268,950			△ 268,950
財務活動によるキャッシュ・フロー	△ 100,000		△ 26,813,324	△ 3,388,738,688			△ 3,415,652,012
IV 資金増加額（又は減少額（△））	1,121,761,149	98,943,220	△ 20,885,118,718	2,495,061,171	214,592,314	△ 344,079,318	△ 17,298,840,182
V 資金期首残高	4,568,369,571	200,930,039	40,729,616,551	5,594,462,897	677,380,213	940,045,993	52,710,805,264
VI 資金期末残高	5,690,130,720	299,873,259	19,844,497,833	8,089,524,068	891,972,527	595,966,675	35,411,965,082

15. 勘定別の利益の処分又は損失の処理に関する書類

(単位：円)

科 目	高齢・障害者 雇用支援勘定	障害者職業 能力開発勘定	障害者雇用 納付金勘定	職業能力 開発勘定	認定特定求職者 職業訓練勘定	宿舍等勘定	法人全体
I 当期末処分利益 (当期末処理損失(△))	167,630,987	△ 13,717,282	0	639,267,041	7,193,464	0	800,374,210
当期総利益 (当期総損失(△))	167,630,987	△ 13,717,282	0	639,267,041	7,193,464	0	800,374,210
II 利益処分額 (損失処理額(△))	167,630,987	△ 13,717,282	0	639,267,041	7,193,464	0	800,374,210
積立金 (積立金取崩額(△))	167,630,987	△ 13,717,282	0	639,267,041	7,193,464	0	800,374,210
III 次期繰越欠損金	-	0	-	-	-	-	-

16. 勘定相互間の相殺消去の明細

相殺消去された勘定相互間の債権と債務

(単位：円)

債務の相殺額			債権の相殺額		
勘定名	費目	金額	勘定名	費目	金額
高齢・障害者雇用支援勘定	未払金	295,198,245	職業能力開発勘定	未収金	470,832,210
障害者職業能力開発勘定	未払金	20,117,284			
障害者雇用納付金勘定	未払金	85,527,561			
認定特定求職者職業訓練勘定	未払金	68,307,319			
宿舎等勘定	未払金	1,681,801			
小計		470,832,210	小計		470,832,210
共通経費の配賦					
高齢・障害者雇用支援勘定	未払金	1,145,762,504	職業能力開発勘定	未収金	1,796,599,171
障害者職業能力開発勘定	未払金	47,114,037			
障害者雇用納付金勘定	未払金	227,863,381			
認定特定求職者職業訓練勘定	未払金	369,498,075			
宿舎等勘定	未払金	6,361,174			
小計		1,796,599,171	小計		1,796,599,171
消費税額の相殺					
高齢・障害者雇用支援勘定	未払消費税等	7,249,836	障害者職業能力開発勘定	未収消費税等	52,132
			職業能力開発勘定	未収消費税等	6,899,905
			認定特定求職者職業訓練勘定	未収消費税等	224,411
			宿舎等勘定	未収消費税等	73,388
小計		7,249,836	小計		7,249,836
合計		2,274,681,217	合計		2,274,681,217

17. 開示すべきセグメント情報

(単位：円)

	高齢者雇用支援 事業	障害者雇用支援 事業	障害者職業能力 開発事業	障害者雇用 納付金事業	職業能力開発 事業	認定特定求職者 職業訓練事業	宿舍等事業	計	法人共通	法人全体
I 行政コスト										
損益計算書上の費用合計	5,290,549,093	10,049,429,428	820,455,587	42,807,226,556	56,667,954,824	2,178,011,486	56,953,178	117,870,580,152	950,999,827	118,821,579,979
その他行政コスト										
減価償却相当額	-	147,016,345	6,006	-	2,160,581,615	-	-	2,307,603,966	-	2,307,603,966
減損損失相当額	-	-	-	-	95,621,559	-	-	95,621,559	-	95,621,559
利息費用相当額	-	-	-	-	191,861	-	-	191,861	-	191,861
除売却差額相当額	-	57,750,426	30,096	-	85,549,606	-	-	143,330,128	-	143,330,128
その他行政コスト合計	-	204,766,771	36,102	-	2,341,944,641	-	-	2,546,747,514	-	2,546,747,514
行政コスト	5,290,549,093	10,254,196,199	820,491,689	42,807,226,556	59,009,899,465	2,178,011,486	56,953,178	120,417,327,666	950,999,827	121,368,327,493
II 独立行政法人の業務運営に関して 国民の負担に帰せられるコスト	5,290,623,144	10,585,855,117	1,006,989,752	9,062,805,811	56,405,338,703	2,173,175,192	18,893,306	84,543,681,025	950,999,827	85,494,680,852
III 事業費用、事業収益及び事業損益										
事業費用										
人件費	870,514,621	3,606,716,738	360,212,326	1,341,717,256	19,407,149,806	1,120,256,842	40,321,589	26,746,889,178	-	26,746,889,178
助成金	1,581,775,000	-	-	-	-	-	-	1,581,775,000	-	1,581,775,000
支給金	-	-	-	37,782,735,972	-	-	-	37,782,735,972	-	37,782,735,972
納付金等還付金	-	-	-	433,490,000	-	-	-	433,490,000	-	433,490,000
業務委託費	64,161,039	6,342,800	4,665,600	6,451,942	2,180,944,703	-	-	2,262,566,084	-	2,262,566,084
減価償却費	21,230,948	71,140,979	5,565,738	35,177,021	7,095,642,743	7,951,465	-	7,236,708,894	-	7,236,708,894
貸倒引当金繰入	-	-	-	28,378,710	-	-	-	28,378,710	-	28,378,710
賞与引当金繰入	114,811,887	478,172,870	37,877,962	184,585,846	1,952,931,449	139,298,360	3,577,308	2,911,255,682	-	2,911,255,682
退職給付費用	68,183,106	211,792,957	44,480,648	149,803,615	△16,959,996	△240,960,056	△9,597,275	206,742,999	-	206,742,999
その他の業務費	2,569,872,492	5,674,736,722	180,397,521	2,513,176,769	21,614,779,362	937,979,547	1,390,578	33,492,332,991	-	33,492,332,991
一般管理費										
人件費	-	-	21,331,863	89,181,195	1,297,050,703	72,585,434	1,777,657	1,481,926,852	297,166,853	1,779,093,705
減価償却費	-	-	166,718	379,382	97,595,418	83,710	-	98,225,228	11,170,867	109,396,095
賞与引当金繰入	-	-	1,945,558	8,106,508	118,192,945	6,647,335	162,125	135,054,471	27,075,745	162,130,216
退職給付費用	-	-	1,957,829	8,832,582	△10,356,957	△14,781,911	△406,469	△14,754,926	14,425,364	△139,562
その他の一般管理費	-	-	161,853,811	223,780,512	2,691,432,664	148,950,758	19,727,665	3,245,745,410	601,160,998	3,846,906,408
財務費用										
財務費用	-	-	-	1,429,245	107,700,873	-	-	109,130,118	-	109,130,118
計	5,290,549,093	10,048,903,066	820,455,574	42,807,226,555	56,536,103,713	2,178,011,484	56,953,178	117,738,202,663	950,999,827	118,689,202,490
事業収益										
運営費交付金収益	3,591,111,472	9,365,727,503	717,715,086	-	51,203,533,721	2,289,804,644	-	67,167,892,426	952,222,313	68,120,114,739
補助金等収益	1,581,775,000	-	-	-	147,365,520	-	-	1,729,140,520	-	1,729,140,520
納付金収入	-	-	-	33,501,200,000	-	-	-	33,501,200,000	-	33,501,200,000
業務収益	2,800,804	3,096,499	748,750	177,485,123	3,511,217,883	-	4,733	3,695,353,792	-	3,695,353,792
受託収益	-	-	-	-	4,463,900	-	-	4,463,900	-	4,463,900
施設費収益	-	24,084,708	-	-	120,559,943	-	-	144,644,651	-	144,644,651
寄附金収益	10,968	-	4	14,856	3,387,735	-	-	3,413,563	-	3,413,563
賞与引当金見返に係る収益	114,811,887	478,172,870	39,823,520	-	2,071,124,394	145,945,695	-	2,849,878,366	27,075,745	2,876,954,111
退職給付引当金見返に係る収益	68,183,106	211,792,957	46,438,477	-	△27,316,953	△255,741,967	-	43,355,620	14,425,364	57,780,984
財務収益	-	-	-	46,136,614	2,464,877	-	20,733,564	69,335,055	-	69,335,055
貸倒引当金戻入	-	-	-	-	-	-	6,162,644	6,162,644	-	6,162,644
雑益	35,390	5,762,667	2,012,468	33,211,208	256,733,154	5,196,578	11,605,938	314,557,403	16,712,642	331,270,045
計	5,358,728,627	10,088,637,204	806,738,305	33,758,047,801	57,293,534,174	2,185,204,950	38,506,879	109,529,397,940	1,010,436,064	110,539,834,004
事業損益	68,179,534	39,734,138	△13,717,269	△9,049,178,754	757,430,461	7,193,466	△18,446,299	△8,208,804,723	59,436,237	△8,149,368,486

	高齢者雇用支援 事業	障害者雇用支援 事業	障害者職業能力 開発事業	障害者雇用 納付金事業	職業能力開発 事業	認定特定求職者 職業訓練事業	宿舍等事業	計	法人共通	法人全体
IV臨時損益等										
臨時損失										
固定資産除却損	-	12	13	1	34,093,365	2	-	34,093,393	-	34,093,393
国庫納付金	-	-	-	-	5,378,495	-	-	5,378,495	-	5,378,495
減損損失	-	526,350	-	-	92,379,251	-	-	92,905,601	-	92,905,601
計	-	526,362	13	1	131,851,111	2	-	132,377,489	-	132,377,489
臨時利益										
納付金関係業務引当金戻入	-	-	-	9,049,178,755	-	-	-	9,049,178,755	-	9,049,178,755
固定資産売却益	-	807,440	-	-	-	-	-	807,440	-	807,440
資産見返運営費交付金戻入	-	-	-	-	13,687,691	-	-	13,687,691	-	13,687,691
計	-	807,440	-	9,049,178,755	13,687,691	-	-	9,063,673,886	-	9,063,673,886
当期純利益(△当期純損失)	68,179,534	40,015,216	△13,717,282	-	639,267,041	7,193,464	△18,446,299	722,491,674	59,436,237	781,927,911
前中期目標期間繰越積立金取崩額	-	-	-	-	-	-	-	18,446,299	-	18,446,299
当期総利益(△当期総損失)	68,179,534	40,015,216	△13,717,282	-	639,267,041	7,193,464	-	740,937,973	59,436,237	800,374,210
V総資産										
現金及び預金	2,958,166,217	2,731,964,503	299,873,259	31,844,497,833	8,089,524,068	891,972,527	1,095,966,675	47,911,965,082	-	47,911,965,082
土地	-	5,187,507,000	-	-	38,437,203,875	-	-	43,624,710,875	-	43,624,710,875
建物	-	3,579,952,832	-	-	39,196,841,458	-	-	42,776,794,290	-	42,776,794,290
機械装置	-	-	1,581,624	-	16,201,178,710	-	-	16,202,760,334	-	16,202,760,334
退職給付引当金見返	925,203,545	4,955,862,905	391,595,089	-	30,277,071,427	2,739,724,517	-	39,289,457,483	-	39,289,457,483
その他	316,318,854	2,795,510,399	50,045,723	8,898,139,318	15,345,370,212	169,038,683	7,010,676,125	34,585,099,314	△2,185,644,849	32,399,454,465
計	4,199,688,616	19,250,797,639	743,095,695	40,742,637,151	147,547,189,750	3,800,735,727	8,106,642,800	224,390,787,378	△2,185,644,849	222,205,142,529

(注)

1 事業の種類別の区分方法及び事業内容

① 中期目標等における一定の事業等のまとまりごとの区分に基づくセグメント情報を開示している。

② 事業の内容は次のとおりである。

- ・高齢者雇用支援事業・・・高齢者等の雇用促進のための給付金の支給、雇用に関する事業主への相談等に関する業務
- ・障害者雇用支援事業・・・障害者職業センターの設置等に関する業務
- ・障害者職業能力開発事業・・・障害者職業能力開発校の運営に関する業務
- ・障害者雇用納付金事業・・・障害者雇用納付金関係業務（障害者雇用納付金の徴収、助成金等の支給、障害者の技能に関する競技大会、障害者雇用に関する講習・啓発等）
- ・職業能力開発事業・・・職業能力開発短期大学校、職業能力開発大学校、職業能力開発促進センター、職業能力開発総合大学校等の設置等に関する業務
- ・認定特定求職者職業訓練事業・・・求職者支援訓練の認定及び訓練の実施に必要な助言・指導に関する業務
- ・宿舍等事業・・・雇用促進住宅を譲渡又は廃止する業務

2 【法人共通】項目に記載した、各セグメントに配賦できなかった費用は950,999,827円であり、主なものは高齢者雇用支援事業及び障害者雇用支援事業に係る管理部門の人件費である。

3 【法人共通】項目に記載した、各セグメントに配賦できなかった収益は1,010,436,064円であり、主なものは上記2に対応した運営費交付金収益である。

4 【法人共通】項目に記載した、各セグメントに配賦できなかった資産は△2,185,644,849円であり、高齢者雇用支援事業及び障害者雇用支援事業に係る管理業務に使用する工具器具備品89,036,368円、及び各セグメント間の内部取引である未収金△2,274,681,217円である。

18. 特定関連会社、関連会社及び関連公益法人等（「第106 関連公益法人等の範囲」
 において定める関連公益法人等をいう。以下同じ。）の情報

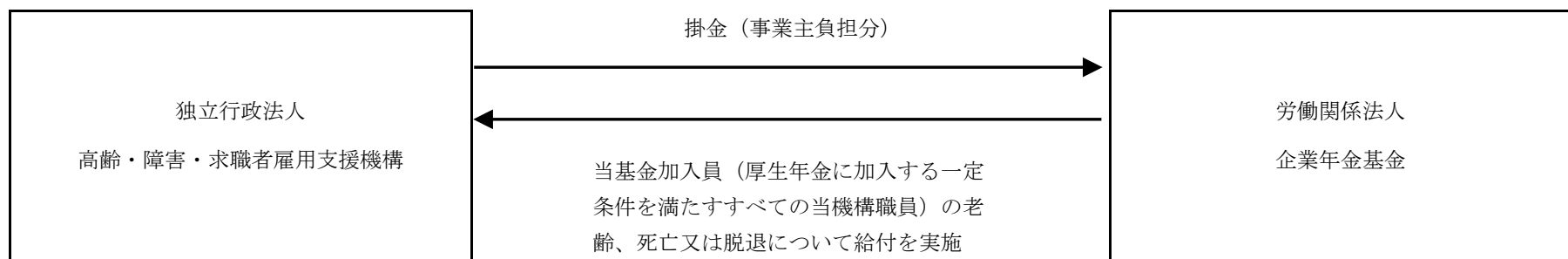
① 労働関係法人企業年金基金

(1) 特定関連会社、関連会社及び関連公益法人等の概要

法人の名称	業務の概要	当法人との関係	役員の氏名 (当法人での最終職名)	
労働関係法人 企業年金基金	確定給付企業年金法（平成13年6月15日法律第50号） に基づき、当該基金の加入者及び加入者であった者の老 齢、脱退又は死亡について給付を行い、加入者等及びそ の遺族の生活の安定と福祉の好況に寄与することを目的 とする。	当基金は、平成29年に 設立され、実施事業所の一 つとして当機構が含まれ る。	中沖 剛 星 直幸 鈴木 一光 若林 革 ※ 山本 英治 ※ 堀之内 治史 ※ 高野 裕之 内山 元 ※	(理事長代理) (千葉職業能力開発短期大学校) (京都職業能力開発促進センター) (鹿児島職業能力開発促進センター) (千葉支部長) (東北職業能力開発大学校)

(注) ※印を付した者は、確定給付企業年金法に基づき、基金加入員において互選した代議員から互選された者である。

特定関連会社、関連会社及び関連公益法人等と独立行政法人の取引の関連図



(2) 特定関連会社、関連会社及び関連公益法人等の財務状況

(単位：円)

関連公益法人等名	資 産	負 債	正味財産の額	当期収入合計額	当期支出合計額	当期収支差額
労働関係法人 企業年金基金	15,332,566,833	15,812,086,011	△ 479,519,178	1,667,656,128	1,086,728,071	580,928,057

(注) 上記金額は、令和5年4月1日から令和6年3月31日までの期間の金額である。

(3) 特定関連会社、関連会社及び関連公益法人等の基本財産等の状況

(単位：円)

関連公益法人等名	基本財産に対する出えん、抛出、寄附等	当事業年度において負担した会費、負担金
労働関係法人企業年金基金	—	765,235,700

(注1) 上記金額は、令和6年4月1日から令和7年3月31日までの期間の金額である。

(注2) 当事業年度において負担した会費、負担金については、全額掛金の事業主負担分であり、法人全体の金額である。

(4) 特定関連会社、関連会社及び関連公益法人等との取引状況

特定関連会社、関連会社及び関連公益法人等に対する債権債務の明細

(単位：円)

関連公益法人等名	債権の明細内容		債務の明細内容	
	科目	金額	科目	金額
労働関係法人企業年金基金	—	—	未払金	63,448,100

(注) 上記金額は、令和7年3月31日現在の金額であり、法人全体の金額である。

特定関連会社及び関連会社の総売上高並びに関連公益法人等の事業収入の金額とこれらのうち当法人の発注等に係る金額及びその割合

(単位：円)

関連公益法人等名	事業収入の金額	当法人の発注等にかかる金額	割合
労働関係法人企業年金基金	1,667,656,128	0	—

(注) 上記金額は、令和5年4月1日から令和6年3月31日までの期間の金額である。

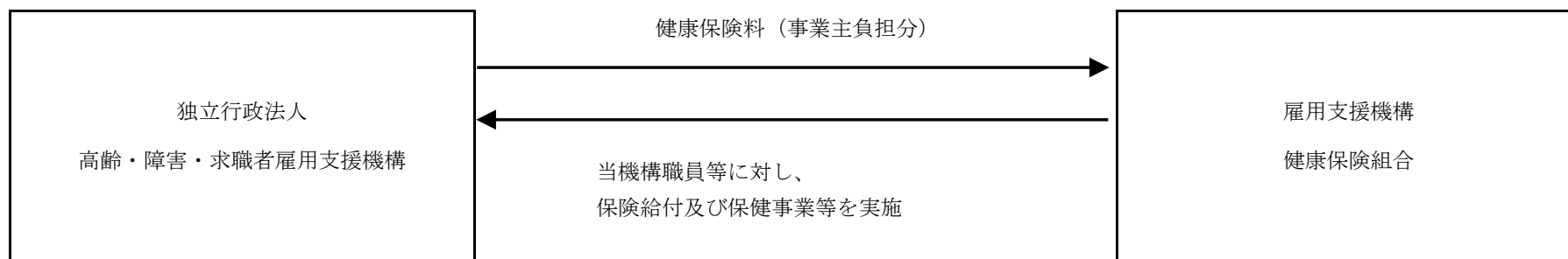
② 雇用支援機構健康保険組合

(1) 特定関連会社、関連会社及び関連公益法人等の概要

法人の名称	業務の概要	当法人との関係	役員の氏名 (当法人での最終職名)	
雇用支援機構 健康保険組合	健康保険法に基づき、被保険者及び被扶養者に対して保険給付や保健事業等を実施している。	当該組合は、昭和36年に設立され、当機構においては、昭和52年から加入している。	鈴木 一光 ※ 真下 和雄 ※ 飯田 剛 ※ 横山 真樹 ※ 松原 和範 ※ 赤松 伸一 ※ 奥村 昌臣 ※ 佐藤 英明 ※	(理事長代理) (理事) (総務部長) (北海道職業能力開発大学校) (九州職業能力開発大学校) (島根職業能力開発短期大学校) (経理部次長) (岐阜職業能力開発促進センター)

(注) ※印を付した者は、健康保険法に基づき、被保険者である組合員の互選した組合会議員から互選された者である。

特定関連会社、関連会社及び関連公益法人等と独立行政法人の取引の関連図



(2) 特定関連会社、関連会社及び関連公益法人等の財務状況

(単位：円)

関連公益法人等名	資 産	負 債	正味財産の額	当期収入合計額	当期支出合計額	当期収支差額
雇用支援機構 健康保険組合	1,894,233,206	194,332,380	1,699,900,826	3,945,134,321	4,077,005,055	△ 131,870,734

(注) 上記金額は、令和5年4月1日から令和6年3月31日までの期間の金額である。

(3) 特定関連会社、関連会社及び関連公益法人等の基本財産等の状況

(単位：円)

関連公益法人等名	基本財産に対する出えん、抛出、寄附等	当事業年度において負担した会費、負担金
雇用支援機構健康保険組合	—	1,897,855,900

(注1) 上記金額は、令和6年4月1日から令和7年3月31日までの期間の金額である。

(注2) 当事業年度において負担した会費、負担金については、全額保険料の事業主負担分であり、法人全体の金額である。

(4) 特定関連会社、関連会社及び関連公益法人等との取引状況

特定関連会社、関連会社及び関連公益法人等に対する債権債務の明細

(単位：円)

関連公益法人等名	債権の明細内容		債務の明細内容	
	科目	金額	科目	金額
雇用支援機構健康保険組合	—	—	未払金	125,584,081

(注) 上記金額は、令和7年3月31日現在の金額であり、法人全体の金額である。

特定関連会社及び関連会社の総売上高並びに関連公益法人等の事業収入の金額とこれらのうち当法人の発注等に係る金額及びその割合

(単位：円)

関連公益法人等名	事業収入の金額	当法人の発注等にかかる金額	割合
雇用支援機構健康保険組合	3,858,557,028	0	—

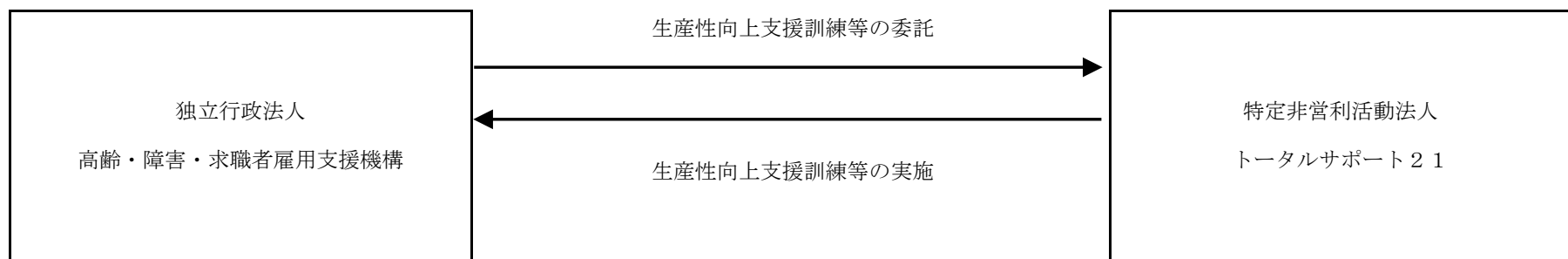
(注) 上記金額は、令和5年4月1日から令和6年3月31日までの期間の金額である。

③ 特定非営利活動法人トータルサポート21

(1) 特定関連会社、関連会社及び関連公益法人等の概要

法人の名称	業務の概要	当法人との関係	役員の氏名 (当法人での最終職名)	
<p>特定非営利 活動法人 トータル サポート21</p>	<p>企業経営・組織運営の支援を実施している。</p>	<p>生産性向上支援訓練を委託している。</p>	<p>能田 幸生 岩丸 裕建 川崎 昇 一色 久美子 大石 雅一</p>	

特定関連会社、関連会社及び関連公益法人等と独立行政法人の取引の関連図



(2) 特定関連会社、関連会社及び関連公益法人等の財務状況

(単位：円)

関連公益法人等名	資 産	負 債	正味財産の額	当期収入合計額	当期支出合計額	当期収支差額
特定非営利活動法人トータルサポート21	583,099	0	583,099	2,008,872	1,877,233	131,639

(注) 上記金額は、令和6年4月1日から令和7年3月31日までの期間の金額である。

(3) 特定関連会社、関連会社及び関連公益法人等の基本財産等の状況

(単位：円)

関連公益法人等名	基本財産に対する出えん、拠出、寄附等	当事業年度において負担した会費、負担金
特定非営利活動法人トータルサポート21	—	—

(4) 特定関連会社、関連会社及び関連公益法人等との取引状況

特定関連会社、関連会社及び関連公益法人等に対する債権債務の明細

(単位：円)

関連公益法人等名	債権の明細内容		債務の明細内容	
	科目	金額	科目	金額
特定非営利活動法人トータルサポート21	—	—	未払金	—

特定関連会社及び関連会社の総売上高並びに関連公益法人等の事業収入の金額とこれらのうち当法人の発注等に係る金額及びその割合

(単位：円)

関連公益法人等名	事業収入の金額	当法人の発注等にかかる金額	割合
特定非営利活動法人トータルサポート21	1,775,999	759,000	42.7%

(注) 上記金額は、令和6年4月1日から令和7年3月31日までの期間の金額である。

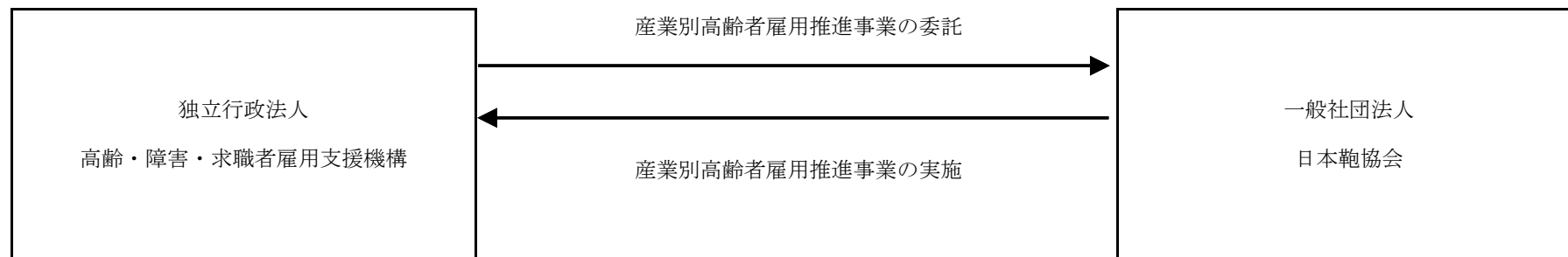
④ 一般社団法人日本靴協会

(1) 特定関連会社、関連会社及び関連公益法人等の概要

法人の名称	業務の概要	当法人との関係	役員の氏名 (当法人での最終職名)	
一般社団法人 日本靴協会	靴の材料業、製造業、卸売業、小売業を営んでいる事業者を会員とし、靴産業の振興、発展を目的に活動している。	産業別高齢者雇用推進事業を委託している。	水野 一樹 金澤 守利 十川 和夫 林 州代 衣川 英生 金宮 秀王 飯塚 貴志 吉田 輝幸 新川 皓介 川村 洋三 佐藤 吉博 青木 謙一 高橋 健一 猪瀬 昇一 依田 光展 中村 徳光 池田 洋一 長谷川 隆章 梶 繁夫 新川 晃生 曾我部 孝徳	

法人の名称	業務の概要	当法人との関係	役員の氏名 (当法人での最終職名)	
一般社団法人 日本靴協会			中垣 雅嗣 青木 公敏 池田 修作 庄山 悟 篠田 英志 松本 勝 長江 幸雄 宮内 清彦 伊藤 誉典 後藤 勝 橋本 洋二 足立 哲弘 由利 昇三郎 宮下 栄司 植村 賢仁 片野 一徳 山本 一彦 幸村 龍一 西田 正樹	

特定関連会社、関連会社及び関連公益法人等と独立行政法人の取引の関連図



(2) 特定関連会社、関連会社及び関連公益法人等の財務状況

(単位：円)

関連公益法人等名	資 産	負 債	正味財産の額	当期収入合計額	当期支出合計額	当期収支差額
一般社団法人日本靴協会	39,123,945	14,430	39,109,515	28,075,417	29,022,556	△ 947,139

(注) 上記金額は、令和6年4月1日から令和7年3月31日までの期間の金額である。

(3) 特定関連会社、関連会社及び関連公益法人等の基本財産等の状況

(単位：円)

関連公益法人等名	基本財産に対する出えん、拠出、寄附等	当事業年度において負担した会費、負担金
一般社団法人日本靴協会	—	—

(4) 特定関連会社、関連会社及び関連公益法人等との取引状況

特定関連会社、関連会社及び関連公益法人等に対する債権債務の明細

(単位：円)

関連公益法人等名	債権の明細内容		債務の明細内容	
	科 目	金 額	科 目	金 額
一般社団法人日本靴協会	—	—	未払金	8,138,205

特定関連会社及び関連会社の総売上高並びに関連公益法人等の事業収入の金額とこれらのうち当法人の発注等に係る金額及びその割合

(単位：円)

関連公益法人等名	事業収入の金額	当法人の発注等にかかる金額	割合
一般社団法人日本靴協会	19,149,205	8,138,205	42.5%

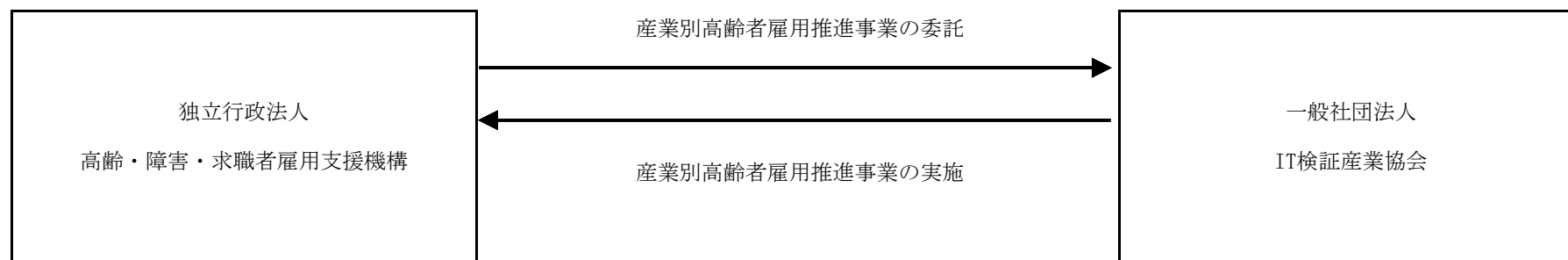
(注) 上記金額は、令和6年4月1日から令和7年3月31日までの期間の金額である。

⑤ 一般社団法人IT検証産業協会

(1) 特定関連会社、関連会社及び関連公益法人等の概要

法人の名称	業務の概要	当法人との関係	役員の氏名 (当法人での最終職名)	
<p>一般社団法人 IT検証産業協会</p>	<p>本会は、IT検証サービスに関連する企業、団体および個人が集い、よりよいIT検証サービスを目指して研鑽し、産業として確立させ、わが国の社会・経済の発展に寄与することを目的に活動している。</p>	<p>産業別高齢者雇用推進事業を委託している。</p>	<p>田中 真史 古屋 繁之 倉田 克徳 稲葉 寛 可児 忠夫 日下 和美 鈴木 正一 長島 貴雄 林 祥一 宮島 健三 宮原 真次 安本 博之 藤井 洋一 田畠 宏一</p>	

特定関連会社、関連会社及び関連公益法人等と独立行政法人の取引の関連図



(2) 特定関連会社、関連会社及び関連公益法人等の財務状況

(単位：円)

関連公益法人等名	資 産	負 債	正味財産の額	当期収入合計額	当期支出合計額	当期収支差額
一般社団法人 IT検証産業協会	21,252,455	665,741	20,586,714	31,257,701	32,453,494	△ 1,195,793

(注) 上記金額は、令和6年4月1日から令和7年3月31日までの期間の金額である。

(3) 特定関連会社、関連会社及び関連公益法人等の基本財産等の状況

(単位：円)

関連公益法人等名	基本財産に対する出えん、抛出、寄附等	当事業年度において負担した会費、負担金
一般社団法人IT検証産業協会	—	—

(4) 特定関連会社、関連会社及び関連公益法人等との取引状況

特定関連会社、関連会社及び関連公益法人等に対する債権債務の明細

(単位：円)

関連公益法人等名	債権の明細内容		債務の明細内容	
	科 目	金 額	科 目	金 額
一般社団法人IT検証産業協会	—	—	未払金	7,964,578

特定関連会社及び関連会社の総売上高並びに関連公益法人等の事業収入の金額とこれらのうち当法人の発注等に係る金額及びその割合

(単位：円)

関連公益法人等名	事業収入の金額	当法人の発注等にかかる金額	割合
一般社団法人IT検証産業協会	18,172,005	7,964,578	43.8%

(注) 上記金額は、令和6年4月1日から令和7年3月31日までの期間の金額である。