

平成29事業年度

附属明細書 (法人全体)

独立行政法人高齢・障害・求職者雇用支援機構

自 平成29年 4月 1日

至 平成30年 3月 31日

1. 固定資産の取得、処分、減価償却費（「第87 特定の償却資産の減価に係る会計処理」及び「第91 資産除去債務に係る特定の除去費用等の会計処理」による損益外減価償却相当額も含む。）及び減損損失累計額の明細

（単位：円）

資産の種類	期首残高	当期増加額	当期減少額	期末残高	減価償却累計額		減損損失累計額		差引期末残高	摘要
					当期償却額	当期減損額				
有形固定資産 （償却費損益内）	建物	8,170,915,157	523,635,445	1,706,740,972	6,987,809,630	1,390,667,868	340,360,497	400,293	5,013	5,596,741,469
	構築物	1,702,869,023	193,966,155	112,559,096	1,784,276,082	615,296,425	131,610,264	305,998	7,067	1,168,673,659
	機械装置	36,978,509,808	5,333,938,939	2,418,206,675	39,894,242,072	18,102,522,206	5,251,571,884	0	0	21,791,719,866
	車両運搬具	596,600,922	46,200,583	21,495,120	621,306,385	445,875,944	71,863,992	0	0	175,430,441
	工具器具備品	2,877,201,849	259,229,586	358,252,921	2,778,178,514	1,823,102,816	467,535,736	0	0	955,075,698
	計	50,326,096,759	6,356,970,708	4,617,254,784	52,065,812,683	22,377,465,259	6,262,942,373	706,291	12,080	29,687,641,133
有形固定資産 （償却費損益外）	建物	97,629,334,836	956,236,027	40,766,327,535	57,819,243,328	17,062,964,957	3,317,680,191	206,155,561	64,038,235	40,550,122,810
	構築物	4,942,208,896	76,623,525	876,857,298	4,141,975,123	1,972,285,618	253,265,184	2,806,426	679,689	2,166,883,079
	機械装置	450,288,864	0	22,744,336	427,544,528	401,714,382	13,520,592	0	0	25,830,146
	工具器具備品	150,102,070	0	9,788,752	140,313,318	119,419,271	7,102,474	0	0	20,894,047
計	103,171,934,666	1,032,859,552	41,675,717,921	62,529,076,297	19,556,384,228	3,591,568,441	208,961,987	64,717,924	42,763,730,082	
非償却資産	土地	150,021,050,138	0	98,372,350,955	51,648,699,183	0	0	116,351,274	27,350,086	51,532,347,909
	建設仮勘定	777,908,912	3,390,928,418	2,924,910,977	1,243,926,353	0	0	0	0	1,243,926,353
	計	150,798,959,050	3,390,928,418	101,297,261,932	52,892,625,536	0	0	116,351,274	27,350,086	52,776,274,262
有形固定資産 合計	建物	105,800,249,993	1,479,871,472	42,473,068,507	64,807,052,958	18,453,632,825	3,658,040,688	206,555,854	64,043,248	46,146,864,279
	構築物	6,645,077,919	270,589,680	989,416,394	5,926,251,205	2,587,582,043	384,875,448	3,112,424	686,756	3,335,556,738
	機械装置	37,428,798,672	5,333,938,939	2,440,951,011	40,321,786,600	18,504,236,588	5,265,092,476	0	0	21,817,550,012
	車両運搬具	596,600,922	46,200,583	21,495,120	621,306,385	445,875,944	71,863,992	0	0	175,430,441
	工具器具備品	3,027,303,919	259,229,586	368,041,673	2,918,491,832	1,942,522,087	474,638,210	0	0	975,969,745
	土地	150,021,050,138	0	98,372,350,955	51,648,699,183	0	0	116,351,274	27,350,086	51,532,347,909
	建設仮勘定	777,908,912	3,390,928,418	2,924,910,977	1,243,926,353	0	0	0	0	1,243,926,353
	計	304,296,990,475	10,780,758,678	147,590,234,637	167,487,514,516	41,933,849,487	9,854,510,814	326,019,552	92,080,090	125,227,645,477
無形固定資産	電話加入権	2,607	0	0	2,607	0	0	0	0	2,607
	計	2,607	0	0	2,607	0	0	0	0	2,607
投資その他の資産	敷金	297,290,013	1,239,000	42,430,910	256,098,103	0	0	0	0	256,098,103
	破産更生債権等	2,409,770,885	2,301,688,449	2,409,770,885	2,301,688,449	0	0	0	0	2,301,688,449
	貸倒引当金	△ 2,409,770,885	△ 2,301,688,449	△ 2,409,770,885	△ 2,301,688,449	0	0	0	0	△ 2,301,688,449
	差入保証金	10,000,000	0	0	10,000,000	0	0	0	0	10,000,000
	計	307,290,013	1,239,000	42,430,910	266,098,103	0	0	0	0	266,098,103

（注1）建物の当期減少額のうち、41,292,616,182円は、雇用促進住宅の処分によるものである。

（注2）機械装置の当期増加額 5,333,938,939円は、職業訓練用機器の取得によるものである。

（注3）土地の当期減少額のうち 86,878,127,707円は、雇用促進住宅の処分によるものである。

（注4）建設仮勘定の当期増加額のうち、3,164,149,450円は、職業能力開発施設の改修工事等によるものである。

2. たな卸資産の明細

(単位：円)

種 類	期 首 残 高	当 期 増 加 額		当 期 減 少 額		期 末 残 高	摘 要
		当期購入・ 製造・振替	その他	払出・振替	その他		
貯蔵品	924,604	877,228	0	924,604	0	877,228	
計	924,604	877,228	0	924,604	0	877,228	

3. 引当金の明細

(単位：円)

区 分	期首残高	当期増加額	当期減少額		期末残高	摘 要
			目的使用	その他		
賞与引当金	107,872,872	125,862,103	107,872,872	0	125,862,103	
計	107,872,872	125,862,103	107,872,872	0	125,862,103	

4. 貸付金等に対する貸倒引当金の明細

(単位：円)

区 分	貸付金等の残高			貸倒引当金の残高			摘 要
	期首残高	当期増減額	期末残高	期首残高	当期増減額	期末残高	
未収金	5,184,825,138	△ 2,257,491,763	2,927,333,375	308,841,076	△ 51,974,800	256,866,276	※算定方法については、注記を参照
一般債権	4,858,715,300	△ 2,215,164,392	2,643,550,908	10,922,699	△ 1,627,073	9,295,626	
貸倒懸念債権	56,382,921	16,040,713	72,423,634	28,191,460	8,020,357	36,211,817	
破産更生債権等	269,726,917	△ 58,368,084	211,358,833	269,726,917	△ 58,368,084	211,358,833	
未収賃貸料等収入	2,176,283,606	△ 83,615,477	2,092,668,129	2,140,152,687	△ 49,820,732	2,090,331,955	
一般債権	36,239,638	△ 33,901,125	2,338,513	108,719	△ 106,380	2,339	
貸倒懸念債権	0	0	0	0	0	0	
破産更生債権等	2,140,043,968	△ 49,714,352	2,090,329,616	2,140,043,968	△ 49,714,352	2,090,329,616	
敷金	297,290,013	△ 41,191,910	256,098,103	0	0	0	
一般債権	297,290,013	△ 41,191,910	256,098,103	0	0	0	
貸倒懸念債権	0	0	0	0	0	0	
破産更生債権等	0	0	0	0	0	0	
計	7,658,398,757	△ 2,382,299,150	5,276,099,607	2,448,993,763	△ 101,795,532	2,347,198,231	

5. 退職給付引当金の明細

(単位：円)

区 分	期首残高	当期増加額	当期減少額	期 末 残 高	摘 要
①退職給付債務合計額	3,380,657,437	161,604,235	79,071,999	3,463,189,673	
退職一時金に係る債務	1,283,214,718	△ 36,365,141	52,729,374	1,194,120,203	
企業年金基金等に係る債務	2,097,442,719	197,969,376	26,342,625	2,269,069,470	
②未認識過去勤務費用及び未認識数理計算上の差異	△ 561,664,203	85,991,899	△ 51,365,278	△ 424,307,026	
③年金資産	1,749,189,108	204,612,483	26,342,625	1,927,458,966	
退職給付引当金 (①+②△③)	1,069,804,126	42,983,651	1,364,096	1,111,423,681	

6. 資産除去債務の明細

(単位 : 円)

区分	期首残高	当期増加額	当期減少額	期末残高	摘要
アスベストの除去義務	6,230,388,023	90,895,274	4,934,893,948	1,386,389,349	独立行政法人会計基準第91の特定：有
不動産賃貸借契約に基づく原状回復義務	0	62,688,697	0	62,688,697	独立行政法人会計基準第91の特定：有
計	6,230,388,023	153,583,971	4,934,893,948	1,449,078,046	

7. 法令に基づく引当金等の明細

(単位：円)

区 分	期首残高	当期増加額	当期減少額	期末残高	摘 要
納付金関係業務引当金	17,175,059,588	3,260,750,372	0	20,435,809,960	独立行政法人高齢・障害・求職者雇用支援機構の業務運営、財務及び会計並びに人事管理に関する省令第11条
計	17,175,059,588	3,260,750,372	0	20,435,809,960	

8. 資本金及び資本剰余金の明細

(単位：円)

区 分	期首残高	当期増加額	当期減少額	期末残高	摘 要	
資本金	政府出資金					
	高齢・障害者雇用支援勘定	10,763,860,556	0	590,524,000	10,173,336,556	減資による減
	障害者職業能力開発勘定	30,117,042	0	0	30,117,042	
	障害者雇用納付金勘定	703,174,570	0	0	703,174,570	
	職業能力開発勘定	105,995,432,934	0	24,724,999,572	81,270,433,362	減資による減
	宿舍等勘定	135,972,928,432	0	123,058,694,637	12,914,233,795	減資による減
	計	253,465,513,534	0	148,374,218,209	105,091,295,325	
	地方公共団体出資金					
	職業能力開発勘定	220,524,004	0	500,723	220,023,281	減資による減
	計	220,524,004	0	500,723	220,023,281	
合 計	253,686,037,538	0	148,374,718,932	105,311,318,606		
資本剰余金	資本剰余金					
	高齢・障害者雇用支援勘定施設費	345,804,915	136,753,503	0	482,558,418	資産の取得による増
	職業能力開発勘定施設費	8,533,631,572	833,320,034	0	9,366,951,606	資産の取得による増
	高齢・障害者雇用支援勘定運営費交付金	172,476,140	0	6,692,282	165,783,858	敷金の返還等による減
	高齢・障害者雇用支援勘定減資差益	169,986,023	252,863,485	0	422,849,508	減資による増
	職業能力開発勘定減資差益	146,593,386	7,556,598,300	0	7,703,191,686	減資による増
	高齢・障害者雇用支援勘定損益外除売却差額相当額	△ 996,853,352	0	256,969,325	△ 1,253,822,677	資産の除売却による減
	障害者職業能力開発勘定損益外除売却差額相当額	△ 21,329,027	0	141,074	△ 21,470,101	資産の除売却による減
	障害者雇用納付金勘定損益外除売却差額相当額	△ 181,924,600	0	0	△ 181,924,600	
	職業能力開発勘定損益外除売却差額相当額	△ 6,538,397,129	0	2,519,401,683	△ 9,057,798,812	資産の除売却による減
	宿舍等勘定損益外除売却差額相当額	0	98,709,880,860	98,709,880,860	0	資産の除売却による増減
	職業能力開発勘定その他	384,602,952	0	0	384,602,952	
	計	2,014,590,880	107,489,416,182	101,493,085,224	8,010,921,838	
	損益外減価償却累計額					
	高齢・障害者雇用支援勘定	△ 1,313,991,754	△ 93,916,200	△ 60,125,160	△ 1,468,033,114	資産の除売却による減
	障害者職業能力開発勘定	△ 6,661,554	△ 33,651	△ 141,073	△ 6,836,278	資産の除売却による減
	障害者雇用納付金勘定	△ 1,027,689	△ 4,752	0	△ 1,032,441	
	職業能力開発勘定	△ 13,990,021,692	△ 2,116,706,884	△ 480,234,071	△ 16,586,962,647	資産の除売却による減
	宿舍等勘定	△ 14,571,573,515	△ 1,380,906,954	△ 13,377,960,113	△ 2,574,520,356	資産の除売却による減
	計	△ 29,883,276,204	△ 3,591,568,441	△ 13,918,460,417	△ 19,556,384,228	
	損益外減損損失累計額					
	高齢・障害者雇用支援勘定	△ 237,239,076	△ 753,029	△ 200,181,553	△ 470,473,658	資産の除売却による減
	障害者職業能力開発勘定	△ 791,989	0	0	△ 791,989	
	障害者雇用納付金勘定	△ 3,239,955	0	0	△ 3,239,955	
	職業能力開発勘定	△ 3,307,707,064	△ 27,746,108	△ 3,218,889,830	△ 116,563,342	資産の除売却による減
	宿舍等勘定	△ 3,239,960,075	△ 63,568,873	△ 3,109,261,905	△ 194,267,043	資産の除売却による減
	計	△ 6,788,938,159	△ 92,068,010	△ 6,528,333,288	△ 352,672,881	
	損益外利息費用累計額					
	職業能力開発勘定	△ 4,568,115	△ 874,153	0	△ 5,442,268	
	宿舍等勘定	△ 492,599,497	△ 90,021,121	△ 458,214,797	△ 124,405,821	資産の除売却による減
計	△ 497,167,612	△ 90,895,274	△ 458,214,797	△ 129,848,089		
差 引 計	△ 35,154,791,095	103,714,884,457	80,588,076,722	△ 12,027,983,360		

9. 積立金の明細

(単位：円)

区 分	期首残高	当期増加額	当期減少額	期末残高	摘 要
独立行政法人通則法第4条1項積立金					
高齢・障害者雇用支援勘定	0	1,171,438,467	0	1,171,438,467	平成28年度未処分利益に係る積立金への振替
障害者職業能力開発勘定	0	97,150,257	0	97,150,257	平成28年度未処分利益に係る積立金への振替
職業能力開発勘定	95,723,910	3,782,931,405	0	3,878,655,315	平成28年度未処分利益に係る積立金への振替
認定特定求職者職業訓練勘定	506,373	2,127,792,363	0	2,128,298,736	平成28年度未処分利益に係る積立金への振替
宿舎等勘定	9,135,544,140	2,226,048,535	0	11,361,592,675	平成28年度未処分利益に係る積立金への振替
独立行政法人通則法第4条1項積立金計	9,231,774,423	9,405,361,027	0	18,637,135,450	
前中期目標期間繰越積立金					
納付金勘定積立金	2,651,021	0	0	2,651,021	
宿舎等勘定積立金	21,845,019,516	0	0	21,845,019,516	
前中期目標期間繰越積立金計	21,847,670,537	0	0	21,847,670,537	
計	31,079,444,960	9,405,361,027	0	40,484,805,987	

10. 運営費交付金債務及び当期振替額等の明細

(1) 運営費交付金債務の増減の明細

(単位：円)

期首残高	交付金当期交付額	当期振替額			期末残高
		運営費交付金収益	資産見返運営費交付金	資本剰余金	
20,676,184,542	68,207,491,000	84,467,802,867	4,415,872,675	0	88,883,675,542

(2) 運営費交付金債務の当期振替額の明細

① 運営費交付金収益への振替額及び主な使途の明細

(単位：円)

区 分	運営費交付金収益	運営費交付金の主な使途	
		費 用	主 な 使 途
業務達成基準による振替額	57,307,132,791	53,761,933,045	人件費 29,114,737,803円 高齢者等助成金支給業務費 267,405,683円 高齢者等雇用相談援助業務費 1,704,025,328円 障害者職業センター業務費 4,402,123,083円 障害者職業能力開発校運営費 175,208,599円 職業能力開発関係業務費 17,176,297,958円 特定求職者職業訓練認定業務費 922,134,591円
期間進行基準による振替額	6,484,485,534	3,090,488,215	人件費 1,776,591,605円 謝金 136,134,009円 その他一般管理費 1,177,762,601円
費用進行基準による振替額	0	0	
会計基準第81第4項による振替額	20,676,184,542	0	
合 計	84,467,802,867	56,852,421,260	

※損益計算書の運営費交付金収益には、過年度に計上した建設仮勘定見返運営費交付金からの振替額を含んでいる。

② 資産見返運営費交付金及び資本剰余金への振替額並びに主な使途の明細

(単位：円)

セグメント	資産見返運営費交付金への振替		資本剰余金への振替	
	振 替 額	主 な 使 途	振 替 額	主 な 使 途
共 通	4,415,872,675	機械装置 3,404,935,341円 改修工事等 721,068,587円 (建物・構築物・建設仮勘定) 工具器具備品 242,429,164円 車両運搬具 46,200,583円 その他 1,239,000円	0	
合 計	4,415,872,675		0	

(3) 運営費交付金債務残高の明細

(単位：円)

運営費交付金債務残高	使用見込み
業務達成基準を採用した業務に係る分	0 ○翌事業年度への繰越額はない。
期間進行基準を採用した業務に係る分	0 ○翌事業年度への繰越額はない。
費用進行基準を採用した業務に係る分	0 ○費用進行基準を採用した業務はない。
計	0

1 1. 運営費交付金以外の国等からの財源措置の明細

施設費の明細

(単位：円)

区 分	当期交付額	左 の 会 計 処 理 内 訳			摘 要
		建設仮勘定 見返施設費	資本剰余金	その他	
施設整備費補助金					
高齢・障害者雇用支援勘定	147,290,076	0	136,753,503	10,536,573	
職業能力開発勘定	1,448,095,428	853,106,040	456,089,434	138,899,954	
計	1,595,385,504	853,106,040	592,842,937	149,436,527	

補助金等の明細

(単位：円)

区 分	当期交付額	左 の 会 計 処 理 内 訳					摘 要
		建設仮勘定 見返補助金等	資産見返 補助金等	資本剰余金	長期預り 補助金等	収益計上	
高齢・障害者雇用開発支援事業費補助金	12,241,192,000	0	0	0	0	12,241,192,000	
雇用開発支援事業費等補助金	450,026,222	0	0	0	0	450,026,222	
計	12,691,218,222	0	0	0	0	12,691,218,222	

12. 役員及び職員の給与の明細

(単位：千円、人)

区 分	報 酬 又 は 給 与		退 職 手 当	
	支 給 額	支 給 人 員	支 給 額	支 給 人 員
役 員	(2,880)	(1)	(0)	(0)
	117,600	7	0	0
職 員	(0)	(0)	(0)	(0)
	29,461,560	3,679	2,719,368	187
合 計	(2,880)	(1)	(0)	(0)
	29,579,161	3,686	2,719,368	187

()は非常勤

(注1) 役員に対する報酬等の基準及び職員に対する給与及び退職手当の支給基準は、役員給与規程(平成15年規程第4号)、職員給与規程(平成25年規程第7号)役員退職金規程(平成15年規程第5号)及び職員退職手当規程(平成25年規程第6号)に基づいている。

(注2) 支給人員数は、平成29事業年度の給与の年間平均支給人員数を記載している。

(注3) 役員欄の上段の支給額は非常勤監事で、外数である。

(注4) 役員について、期末現在における人員は常勤7人、非常勤1人である。

(注5) 上記明細のほかに、嘱託職員に係る給与等として、8,763,145千円の支給があり、損益計算書において、その他の一般管理費及びその他の業務費の内訳費目(謝金)として整理している。

(注6) 単位未満は、切り捨てにより表示している。

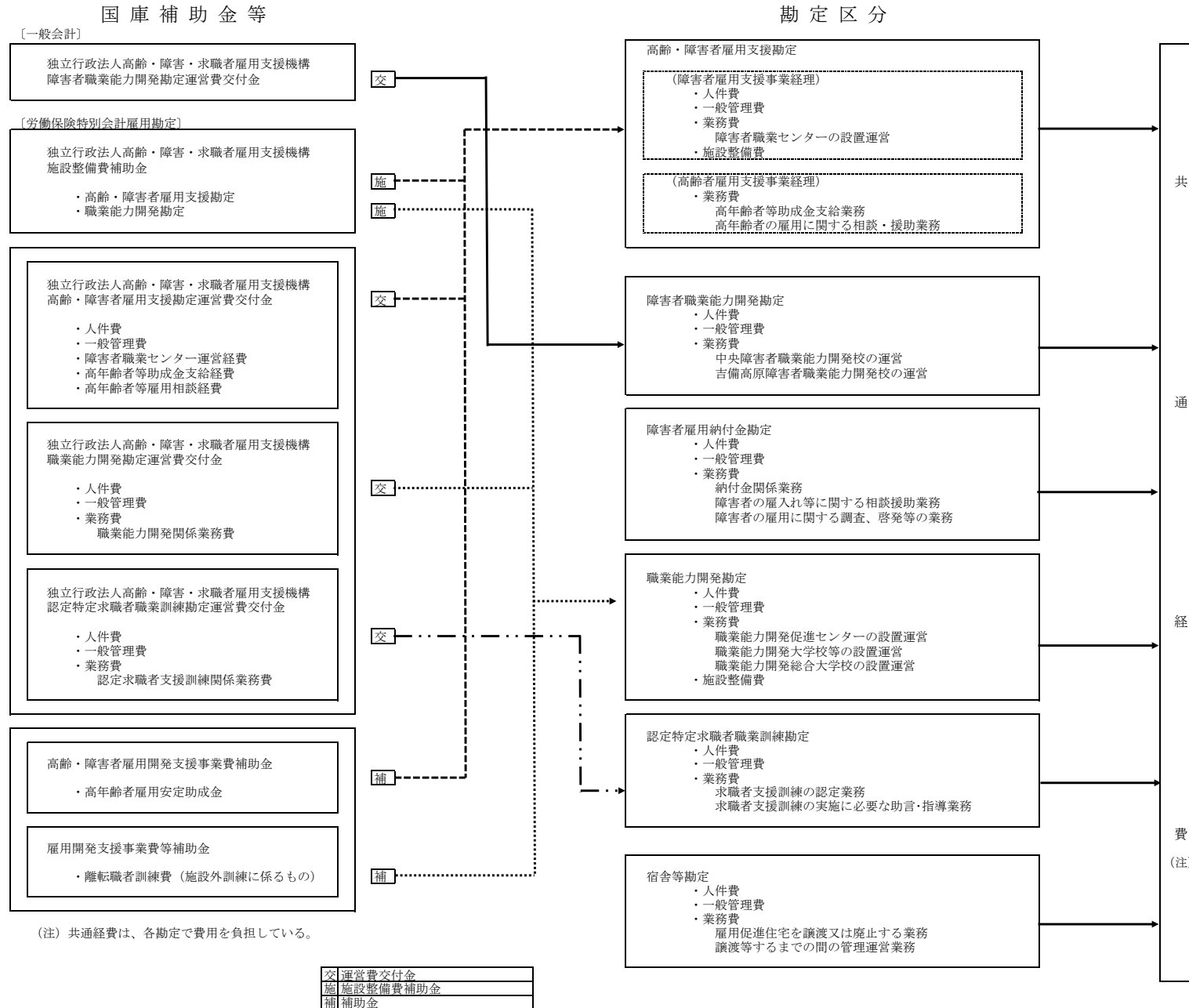
1 3. 科学研究費補助金の明細

(単位：円)

種 目	当期受入	件数	摘 要
基盤研究 (B)	(600,000) 180,000	1	
基盤研究 (C)	(13,800,000) 4,140,000	12	
若手研究 (B)	(4,700,000) 1,020,000	3	
合 計	(19,100,000) 5,340,000	16	

(注) 当期受入には間接経費相当額を記載し、直接経費相当額については、外数として()内に記載している。

1 4. 独立行政法人高齢・障害・求職者雇用支援機構の各勘定の経理の対象と勘定相互間の関係図



15. 各勘定の経理の対象と勘定相互間の関係を明らかにする書類

貸借対照表

(単位：円)

B S 勘定区分	高齢・障害者 雇用支援勘定	障害者職業 能力開発勘定	障害者雇用 納付金勘定	職業能力 開発勘定	認定特定求職者 職業訓練勘定	宿舍等勘定	勘定間調整	法人全体
資産の部								
I 流動資産								
現金及び預金	8,869,631,540	629,459,759	22,289,244,050	23,089,954,888	8,700,940,260	32,965,018,813		96,544,249,310
未収金	152,366,154	39,529	134,045,986	3,172,623,916	15,714	1,055,993,238	△ 1,796,771,482	2,718,313,055
貸倒引当金	△ 434,479		△ 45,072,964			△ 2,339		△ 45,509,782
未収消費税等		11,100			76,300	71,188,000	△ 6,993,400	64,282,000
たな卸資産	636,545		82,059	144,834	13,790			877,228
仮払金				680,068				680,068
前払金	17,400		168,756	2,024,613				2,210,769
前払費用	40,024,212			9,225,993	4,250,039	2,600,640		56,100,884
流動資産合計	9,062,241,372	629,510,388	22,378,467,887	26,274,654,312	8,705,296,103	34,094,798,352	△ 1,803,764,882	99,341,203,532
II 固定資産								
1 有形固定資産								
建物	4,307,269,189			52,930,279,654		7,569,504,115		64,807,052,958
減価償却累計額	△ 1,116,981,329			△ 14,864,775,387		△ 2,471,876,109		△ 18,453,632,825
減損損失累計額	△ 233,270			△ 12,431,892		△ 193,890,692		△ 206,555,854
構築物	201,475,511			5,543,150,945		181,624,749		5,926,251,205
減価償却累計額	△ 157,858,242			△ 2,322,985,378		△ 106,738,423		△ 2,587,582,043
減損損失累計額				△ 2,736,073		△ 376,351		△ 3,112,424
機械装置				40,321,786,600				40,321,786,600
減価償却累計額				△ 18,504,236,588				△ 18,504,236,588
車両運搬具	250,128,372			311,192,078	34,506,414	25,479,521		621,306,385
減価償却累計額	△ 182,415,854			△ 221,974,068	△ 26,977,188	△ 14,508,834		△ 445,875,944
工具器具備品	361,358,288	129,013,284	66,979,618	2,298,796,330	24,990,545	37,353,767		2,918,491,832
減価償却累計額	△ 300,509,211	△ 102,021,514	△ 31,279,751	△ 1,465,819,736	△ 15,418,043	△ 27,473,832		△ 1,942,522,087
土地	5,272,763,000			40,000,448,749		6,375,487,434		51,648,699,183
減損損失累計額	△ 14,249,606			△ 102,101,668				△ 116,351,274
建設仮勘定				1,243,926,353				1,243,926,353
有形固定資産合計	8,620,746,848	26,991,770	35,699,867	105,152,519,919	17,101,728	11,374,585,345		125,227,645,477
2 無形固定資産								
電話加入権	324	11	45	911		1,316		2,607
無形固定資産合計	324	11	45	911		1,316		2,607
3 投資その他の資産								

B S 勘定区分	高齢・障害者 雇用支援勘定	障害者職業 能力開発勘定	障害者雇用 納付金勘定	職業能力 開発勘定	認定特定求職者 職業訓練勘定	宿舍等勘定	勘定間調整	法人全体
敷金	247,693,103			8,405,000				256,098,103
破産更生債権等	15,907,885		195,450,948			2,090,329,616		2,301,688,449
貸倒引当金	△ 15,907,885		△ 195,450,948			△ 2,090,329,616		△ 2,301,688,449
差入保証金						10,000,000		10,000,000
投資その他の資産合計	247,693,103			8,405,000		10,000,000		266,098,103
固定資産合計	8,868,440,275	26,991,781	35,699,912	105,160,925,830	17,101,728	11,384,586,661		125,493,746,187
資産合計	17,930,681,647	656,502,169	22,414,167,799	131,435,580,142	8,722,397,831	45,479,385,013	△ 1,803,764,882	224,834,949,719
負債の部								
I 流動負債								
預り寄附金				4,780,000				4,780,000
未払金	1,939,296,881	108,709,686	374,357,064	4,726,031,790	664,030,189	875,274,601	△ 1,796,771,482	6,890,928,729
未払費用	5,139,955	2,276,853	37,838	31,739,232	295,233	1,528		39,490,639
未払消費税等	408,600		9,900	6,574,900		165,925,200	△ 6,993,400	165,925,200
前受金			26,000,000	219,753,259		309,143,238		554,896,497
短期リース債務	15,962,450	19,514,841	11,305,736	1,994,507,659				2,041,290,686
預り金	1,849,543,223	3,027	4,794,927	263,248,699	18,666	1,890,783,764		4,008,392,306
引当金								
賞与引当金			116,733,043			9,129,060		125,862,103
資産除去債務						62,688,697		62,688,697
流動負債合計	3,810,351,109	130,504,407	533,238,508	7,246,635,539	664,344,088	3,312,946,088	△ 1,803,764,882	13,894,254,857
II 固定負債								
資産見返負債								
資産見返運営費交付金	258,203,019	7,081,978		24,500,049,187	17,101,728			24,782,435,912
資産見返寄附金	1,641,369	10	1,501,416	20,087,907				23,230,702
建設仮勘定見返運営費交付金				29,373,433				29,373,433
建設仮勘定見返施設費				1,214,552,920				1,214,552,920
長期リース債務	7,008,176	2,069,251	22,657,114	3,065,852,068				3,097,586,609
長期預り金						79,756,869		79,756,869
引当金								
退職給付引当金			901,332,206			210,091,475		1,111,423,681
資産除去債務				163,080,536		1,223,308,813		1,386,389,349
固定負債合計	266,852,564	9,151,239	925,490,736	28,992,996,051	17,101,728	1,513,157,157		31,724,749,475
III 法令に基づく引当金等								
納付金関係業務引当金			20,435,809,960					20,435,809,960

B/S 勘定区分	高齢・障害者 雇用支援勘定	障害者職業 能力開発勘定	障害者雇用 納付金勘定	職業能力 開発勘定	認定特定求職者 職業訓練勘定	宿舍等勘定	勘定間調整	法人全体
法令に基づく引当金等合計			20,435,809,960					20,435,809,960
負債合計	4,077,203,673	139,655,646	21,894,539,204	36,239,631,590	681,445,816	4,826,103,245	△ 1,803,764,882	66,054,814,292
純資産の部								
I 資本金								
政府出資金	10,173,336,556	30,117,042	703,174,570	81,270,433,362		12,914,233,795		105,091,295,325
地方公共団体出資金				220,023,281				220,023,281
資本金合計	10,173,336,556	30,117,042	703,174,570	81,490,456,643		12,914,233,795		105,311,318,606
II 資本剰余金								
資本剰余金	△ 182,630,893	△ 21,470,101	△ 181,924,600	8,396,947,432				8,010,921,838
損益外減価償却累計額 (△)	△ 1,347,782,794	△ 6,554,132	△ 1,032,441	△ 15,626,494,505		△ 2,574,520,356		△ 19,556,384,228
損益外減損損失累計額 (△)	△ 37,810,552	△ 791,989	△ 3,239,955	△ 116,563,342		△ 194,267,043		△ 352,672,881
損益外利息費用累計額 (△)				△ 5,442,268		△ 124,405,821		△ 129,848,089
資本剰余金合計	△ 1,568,224,239	△ 28,816,222	△ 186,196,996	△ 7,351,552,683		△ 2,893,193,220		△ 12,027,983,360
III 利益剰余金								
前中期目標期間繰越積立金			2,651,021			21,845,019,516		21,847,670,537
障害者雇用納付金勘定積立金			2,651,021					2,651,021
宿舍等勘定積立金						21,845,019,516		21,845,019,516
積立金	1,171,438,467	97,150,257		3,878,655,315	2,128,298,736	11,361,592,675		18,637,135,450
当期未処分利益 (当期未処理損失 (△))	4,076,927,190	418,395,446	0	17,178,389,277	5,912,653,279	△ 2,574,370,998		25,011,994,194
(うち当期総利益 (当期総損失 (△)))	4,076,927,190	418,395,446	0	17,178,389,277	5,912,653,279	△ 2,574,370,998		25,011,994,194
利益剰余金合計	5,248,365,657	515,545,703	2,651,021	21,057,044,592	8,040,952,015	30,632,241,193		65,496,800,181
純資産合計	13,853,477,974	516,846,523	519,628,595	95,195,948,552	8,040,952,015	40,653,281,768		158,780,135,427
負債純資産合計	17,930,681,647	656,502,169	22,414,167,799	131,435,580,142	8,722,397,831	45,479,385,013	△ 1,803,764,882	224,834,949,719

損益計算書

(単位：円)

PL 勘定区分	高齢・障害者 雇用支援勘定	障害者職業 能力開発勘定	障害者雇用 納付金勘定	職業能力 開発勘定	認定特定求職者 職業訓練勘定	宿舍等勘定	勘定間調整	法人全体
経常費用								
業務費	23,419,553,429	618,814,362	26,032,945,848	47,329,331,340	2,506,254,384	9,175,108,659		109,082,008,022
人件費	4,741,680,343	443,037,663	1,108,856,839	22,363,591,209	1,575,294,489	186,663,064		30,419,123,607
助成金	12,241,192,000							12,241,192,000
支給金			22,727,483,218					22,727,483,218
納付金等還付金			394,012,500					394,012,500
業務委託費	74,180,398	6,258,720	4,911,356	267,477,940		4,964,642,728		5,317,471,142
減価償却費	84,593,947	18,942,399	11,732,412	5,915,570,993	8,817,648	36,079,391		6,075,736,790
賞与引当金繰入			115,228,842			9,129,060		124,357,902
退職給付費用			125,221,230			10,627,284		135,848,514
その他の業務費	6,277,906,741	150,575,580	1,545,499,451	18,782,691,198	922,142,247	3,967,967,132		31,646,782,349
一般管理費	658,251,576	177,466,396	245,624,307	2,554,905,359	184,091,376	909,962,855		4,730,301,869
人件費	299,821,993	27,575,792	93,445,859	1,357,274,517	91,919,303	12,248,466		1,882,285,930
減価償却費	56,231,685	487,506	70,464	130,415,928				187,205,583
賞与引当金繰入			1,504,201					1,504,201
退職給付費用			9,427,781			600,856		10,028,637
その他の一般管理費	302,197,898	149,403,098	141,176,002	1,067,214,914	92,172,073	897,113,533		2,649,277,518
財務費用	1,980,587	263,119	1,980,753	140,398,349				144,622,808
支払利息	1,980,587	263,119	1,980,753	140,398,349				144,622,808
経常費用合計	24,079,785,592	796,543,877	26,280,550,908	50,024,635,048	2,690,345,760	10,085,071,514		113,956,932,699
経常収益								
運営費交付金収益	12,761,504,072	840,618,023		50,304,710,614	3,743,300,418			67,650,133,127
運営費交付金収益	12,709,466,147	839,523,720		46,519,948,740	3,734,482,768			63,803,421,375
資産見返運営費交付金戻入	52,037,925	1,094,303		3,784,761,874	8,817,650			3,846,711,752
補助金等収益	12,241,192,000			450,026,222				12,691,218,222
補助金等収益	12,241,192,000			450,026,222				12,691,218,222
納付金収入			29,315,330,000					29,315,330,000
業務収益	3,081,794	718,980	181,695,851	3,715,305,532		7,427,272,820		11,328,074,977
職業能力開発収益				3,715,305,532				3,715,305,532
宿舍等業務収益						7,427,272,820		7,427,272,820
その他の事業収益	3,081,794	718,980	181,695,851					185,496,625
受託収益				5,199,043				5,199,043

P L 勘定区分	高齢・障害者 雇用支援勘定	障害者職業 能力開発勘定	障害者雇用 納付金勘定	職業能力 開発勘定	認定特定求職者 職業訓練勘定	宿舍等勘定	勘定間調整	法人全体
民間団体等受託収入				5,199,043				5,199,043
施設費収益	10,536,573			138,899,954				149,436,527
国庫納付控除金収益						2,174,593,526		2,174,593,526
寄附金収益	455,283		298,140	5,598,751				6,352,174
資産見返寄附金戻入	455,283		298,140	5,598,751				6,352,174
財務収益	1,784,698	209,003		8,269,017	2,257,621			12,520,339
受取利息	1,784,698	209,003		8,269,017	2,257,621			12,520,339
雑益	29,456,346	2,457,621	43,977,294	252,521,984	8,186,459	71,492,197		408,091,901
経常収益合計	25,048,010,766	844,003,627	29,541,301,285	54,880,531,117	3,753,744,498	9,673,358,543		123,740,949,836
経常利益（経常損失（△））	968,225,174	47,459,750	3,260,750,377	4,855,896,069	1,063,398,738	△ 411,712,971		9,784,017,137
臨時損失								
固定資産売却損						749,908,013		749,908,013
固定資産除却損	203,093	3	5	8,459,099	2	2,583,411		11,245,613
国庫納付金	88,608			201,034,515		1,410,166,603		1,611,289,726
納付金関係業務引当金繰入			3,260,750,372					3,260,750,372
臨時損失合計	291,701	3	3,260,750,377	209,493,614	2	2,162,658,027		5,633,193,724
臨時利益								
固定資産売却益				184,986,239				184,986,239
運営費交付金精算収益化額	3,108,993,717	370,935,699		12,347,000,583	4,849,254,543			20,676,184,542
臨時利益合計	3,108,993,717	370,935,699		12,531,986,822	4,849,254,543			20,861,170,781
当期純利益（当期純損失（△））	4,076,927,190	418,395,446	0	17,178,389,277	5,912,653,279	△ 2,574,370,998		25,011,994,194
当期総利益（当期総損失（△））	4,076,927,190	418,395,446	0	17,178,389,277	5,912,653,279	△ 2,574,370,998		25,011,994,194

キャッシュ・フロー計算書

(単位：円)

CF 勘定区分	高齢・障害者 雇用支援勘定	障害者職業 能力開発勘定	障害者雇用 納付金勘定	職業能力 開発勘定	認定特定求職者 職業訓練勘定	宿舍等勘定	勘定間調整	法人全体
I 業務活動によるキャッシュ・フロー								
業務費及び一般管理費による支出	△ 6,536,448,581	△ 276,730,941	△ 2,278,694,046	△ 21,951,089,679	△ 1,039,168,851	△ 10,632,250,047		△ 42,714,382,145
人件費支出	△ 4,810,182,471	△ 460,531,489	△ 1,316,426,944	△ 21,789,924,326	△ 1,467,480,877	△ 204,065,644		△ 30,048,611,751
助成金支出	△ 12,240,626,000							△ 12,240,626,000
支給金支出			△ 22,663,999,057					△ 22,663,999,057
その他預り金支出	△ 18,957,842		△ 5,470,482,556	△ 315,477,428		△ 3,170,407,423	5,000,000,000	△ 3,975,325,249
納付金収入			29,274,863,145					29,274,863,145
運営費交付金収入	12,776,559,000	847,371,000		50,844,878,000	3,738,683,000			68,207,491,000
受託収入				5,199,043				5,199,043
補助金等収入	14,083,267,000			408,795,639				14,492,062,639
補助金等の精算による返還金の支出	△ 1,985,005,000							△ 1,985,005,000
寄附金収入				4,780,000				4,780,000
業務収入				3,705,293,827		7,980,228,766		11,685,522,593
その他預り金収入	13,414,260	718,980		304,611,012		6,744,180,116	△ 5,000,000,000	2,062,924,368
その他業務収入	37,215,645	5,430,556	196,771,598	245,459,434	9,499,012	87,385,883		581,762,128
小計	1,319,236,011	116,258,106	△ 2,257,967,860	11,462,525,522	1,241,532,284	805,071,651		12,686,655,714
利息の受取額	2,816,893	363,607		17,161,797	4,484,298	838,458		25,665,053
利息の支払額	△ 1,980,587	△ 263,119	△ 1,980,753	△ 140,398,349				△ 144,622,808
業務活動によるキャッシュ・フロー	1,320,072,317	116,358,594	△ 2,259,948,613	11,339,288,970	1,246,016,582	805,910,109		12,567,697,959
II 投資活動によるキャッシュ・フロー								
有形固定資産の取得による支出	△ 131,321,182	△ 7,847,280	△ 528,498	△ 7,527,774,571	△ 2,220,390			△ 7,669,691,921
有形固定資産の売却による収入	326,167,710			9,769,843,264		25,150,926,271		35,246,937,245
敷金の差入による支出	△ 20,000			△ 1,233,000				△ 1,253,000
敷金の回収による収入	10,575,798		8,640	1,763,192		8,673,600		21,021,230
施設費による収入	48,243,600			1,849,349,077				1,897,592,677
定期預金の払戻による収入	1,927,402,652	231,820,534		8,743,547,273	2,522,572,250			13,425,342,709
投資活動によるキャッシュ・フロー	2,181,048,578	223,973,254	△ 519,858	12,835,495,235	2,520,351,860	25,159,599,871		42,919,948,940
III 財務活動によるキャッシュ・フロー								
不要財産に係る国庫納付等による支出	△ 322,217,483			△ 17,105,126,081				△ 17,427,343,564
ファイナンス・リース債務の返済による支出	△ 92,489,695	△ 18,501,636	△ 10,757,631	△ 2,224,372,561				△ 2,346,121,523
政府出資の払戻による支出						△ 57,800,303,898		△ 57,800,303,898

CF 勘定区分	高齢・障害者 雇用支援勘定	障害者職業 能力開発勘定	障害者雇用 納付金勘定	職業能力 開発勘定	認定特定求職者 職業訓練勘定	宿舍等勘定	勘定間調整	法人全体
財務活動によるキャッシュ・フロー	△ 414,707,178	△ 18,501,636	△ 10,757,631	△ 19,329,498,642		△ 57,800,303,898		△ 77,573,768,985
IV 資金増加額（又は減少額）	3,086,413,717	321,830,212	△ 2,271,226,102	4,845,285,563	3,766,368,442	△ 31,834,793,918		△ 22,086,122,086
V 資金期首残高	5,783,217,823	307,629,547	24,560,470,152	18,244,669,325	4,934,571,818	64,799,812,731		118,630,371,396
VI 資金期末残高	8,869,631,540	629,459,759	22,289,244,050	23,089,954,888	8,700,940,260	32,965,018,813		96,544,249,310

行政サービス実施コスト計算書

(単位：円)

勘定区分	高齢・障害者 雇用支援勘定	障害者職業 能力開発勘定	障害者雇用 納付金勘定	職業能力 開発勘定	認定特定求職者 職業訓練勘定	宿舍等勘定	勘定間調整	法人全体
I 業務費用								
(1) 損益計算書上の費用	24,080,077,293	796,543,880	26,280,550,913	50,234,128,662	2,690,345,762	12,247,729,541		116,329,376,051
業務費	23,419,553,429	618,814,362	26,032,945,848	47,329,331,340	2,506,254,384	9,175,108,659		109,082,008,022
一般管理費	658,251,576	177,466,396	245,624,307	2,554,905,359	184,091,376	909,962,855		4,730,301,869
財務費用	1,980,587	263,119	1,980,753	140,398,349				144,622,808
臨時損失	291,701	3	5	209,493,614	2	2,162,658,027		2,372,443,352
(2) (控除) 自己収入等	△ 34,778,121	△ 3,385,604	△ 29,541,301,285	△ 4,166,540,566	△ 10,444,080	△ 7,498,765,017		△ 41,255,214,673
納付金収入			△ 29,315,330,000					△ 29,315,330,000
業務収益	△ 3,081,794	△ 718,980	△ 181,695,851	△ 3,709,965,532		△ 7,427,272,820		△ 11,322,734,977
受託収益				△ 5,199,043				△ 5,199,043
寄附金収益	△ 455,283		△ 298,140	△ 5,598,751				△ 6,352,174
財務収益	△ 1,784,698	△ 209,003		△ 8,269,017	△ 2,257,621			△ 12,520,339
雑益	△ 29,456,346	△ 2,457,621	△ 43,977,294	△ 252,521,984	△ 8,186,459	△ 71,492,197		△ 408,091,901
臨時利益				△ 184,986,239				△ 184,986,239
業務費用合計	24,045,299,172	793,158,276	△ 3,260,750,372	46,067,588,096	2,679,901,682	4,748,964,524		75,074,161,378
II 損益外減価償却相当額	93,916,200	33,651	4,752	2,116,706,884		△ 1,895,893,791		314,767,696
III 損益外減損損失相当額	753,029			27,758,188		△ 297,050,814		△ 268,539,597
IV 損益外利息費用相当額				874,153		△ 368,193,676		△ 367,319,523
V 損益外除売却差額相当額	18,886,534	1		△ 914,665,210		85,860,012,274		84,964,233,599
VI 引当外賞与見積額	△ 14,251,278	1,313,687		38,738,351	△ 6,041,467			19,759,293
VII 引当外退職給付増加見積額	△ 599,425,339	△ 109,685,921	33,199,186	△ 4,562,941,066	△ 333,838,099	△ 12,490,821		△ 5,585,182,060
VIII 機会費用								
国又は地方公共団体財産の無償又は 減額された使用料による貸借取引の機会費用	191,511,058	174,124,029						365,635,087
政府出資又は地方公共団体 出資等の機会費用	3,939,560	592	232,640	37,694,750		28,730,213		70,597,755
機会費用の合計	195,450,618	174,124,621	232,640	37,694,750		28,730,213		436,232,842
IX (控除) 国庫納付額	△ 88,608			△ 201,034,515		△ 1,410,166,603		△ 1,611,289,726
X 行政サービス実施コスト	23,740,540,328	858,944,315	△ 3,227,313,794	42,610,719,631	2,340,022,116	86,653,911,306		152,976,823,902

16. 勘定別の利益の処分又は損失の処理に関する書類

(単位：円)

科 目	高齢・障害者 雇用支援勘定	障害者職業 能力開発勘定	障害者雇用 納付金勘定	職業能力 開発勘定	認定特定求職者 職業訓練勘定	宿舍等勘定	法人全体
I 当期末処分利益 (当期末処理損失(△))	4,076,927,190	418,395,446	0	17,178,389,277	5,912,653,279	△ 2,574,370,998	25,011,994,194
当期総利益 (当期総損失(△))	4,076,927,190	418,395,446	0	17,178,389,277	5,912,653,279	△ 2,574,370,998	25,011,994,194
II 損失処理額	0	0	0	0	0	2,574,370,998	2,574,370,998
積立金取崩額	0	0	0	0	0	2,574,370,998	2,574,370,998
III 積立金振替額	0	0	2,651,021	0	0	21,845,019,516	21,847,670,537
前中期目標期間繰越積立金	0	0	2,651,021	0	0	21,845,019,516	21,847,670,537
IV 利益処分額	4,076,927,190	418,395,446	2,651,021	17,178,389,277	5,912,653,279	21,845,019,516	49,434,035,729
積立金	4,076,927,190	418,395,446	2,651,021	17,178,389,277	5,912,653,279	21,845,019,516	49,434,035,729

17. 勘定相互間の相殺消去の明細

(1) 相殺消去された勘定相互間の債権と債務

(単位：円)

債務の相殺額			債権の相殺額		
勘定名	費目	金額	勘定名	費目	金額
高齢・障害者雇用支援勘定	未払金	63,337,411	障害者雇用納付金勘定	未収金	13,340,797
障害者職業能力開発勘定	未払金	4,940,147	宿舎等勘定	未収金	190,677,667
職業能力開発勘定	未払金	134,165,109			
認定特定求職者職業訓練勘定	未払金	1,575,797			
小計		204,018,464	小計		204,018,464
共通経費の配賦			共通経費の配賦		
高齢・障害者雇用支援勘定	未払金	865,852,187	職業能力開発勘定	未収金	1,592,753,018
障害者職業能力開発勘定	未払金	39,739,156			
障害者雇用納付金勘定	未払金	200,899,994			
認定特定求職者職業訓練勘定	未払金	431,246,258			
宿舎等勘定	未払金	55,015,423			
小計		1,592,753,018	小計		1,592,753,018
消費税額の相殺			消費税額の相殺		
高齢・障害者雇用支援勘定	未払消費税等	408,600	障害者職業能力開発勘定	未収消費税等	11,100
障害者雇用納付金勘定	未払消費税等	9,900	認定特定求職者職業訓練勘定	未収消費税等	76,300
職業能力開発勘定	未払消費税等	6,574,900	宿舎等勘定	未収消費税等	6,906,000
小計		6,993,400	小計		6,993,400
合計		1,803,764,882	合計		1,803,764,882

(2) 相殺消去された勘定相互間の収入と支出 (キャッシュ・フロー)

(単位：円)

支出の相殺額			収入の相殺額		
勘定名	費目	金額	勘定名	費目	金額
障害者雇用納付金勘定	その他の預り金支出	5,000,000,000	宿舎等勘定	その他の預り金収入	5,000,000,000
小計		5,000,000,000	小計		5,000,000,000
合計		5,000,000,000	合計		5,000,000,000

18. 関連公益法人等に関する事項

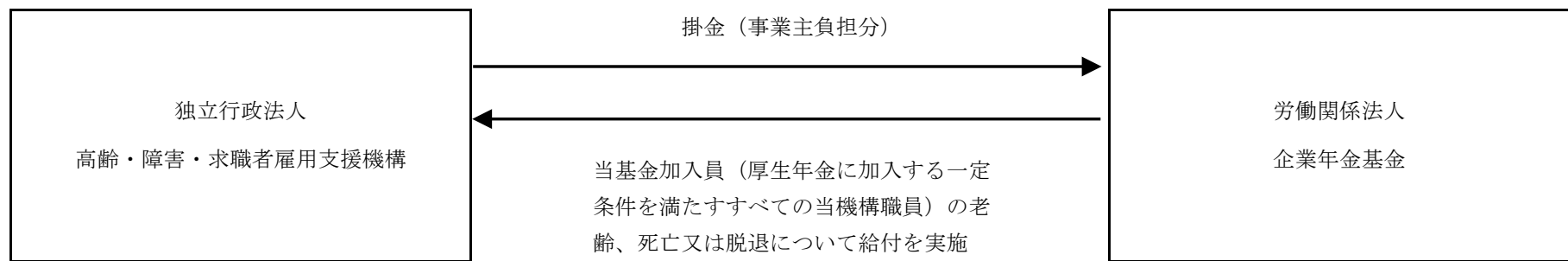
① 労働関係法人企業年金基金

(1) 関連公益法人等の概要

法人の名称	業務の概要	当法人との関係	役員の氏名 (当法人での最終職名)	
労働関係法人 企業年金基金	確定給付企業年金法（平成13年6月15日法律第50号）に基づき、加入者の老齢、脱退又は死亡について給付を行い、もって加入者及びその遺族の生活の安定と福祉の向上に寄与することを目的とする。	当基金は、平成29年に設立され、実施事業所の一つとして当機構が含まれる。	松見 和彦 櫻井 眞一 辻田 博 益塚 和彦 若林 革 ※ 吉池 貴久 ※ 広本 和博 ※ 山本 英治 ※	(理事長代理) (千葉支部長) (千葉職業能力開発短期大学校) (中部職業能力開発促進センター) (九州職業能力開発大学校) (関西職業能力開発促進センター)

(注) ※印を付した者は、確定給付企業年金法に基づき、基金加入員において互選した代議員から互選された者である。

関連公益法人等と当法人の取引の関連図



(2) 関連公益法人等の財務状況

(単位：円)

関連公益法人等名	資 産	負 債	正味財産の額	当期収入合計額	当期支出合計額	当期収支差額
労働関係法人 企業年金基金						

(注) 当基金は平成29年4月に新たに設立された法人であり、平成29事業年度決算も確定していないため、開示できる財務情報がない。

(3) 関連公益法人等の基本財産等の状況

(単位：円)

関連公益法人等名	基本財産に対する出えん、拠出、寄附等	当事業年度において負担した会費、負担金
労働関係法人企業年金基金	—	807,567,496

(注1) 上記金額は、平成29年4月1日から平成30年3月31日までの期間の金額である。

(注2) 当事業年度において負担した会費、負担金については、全額掛金の事業主負担分であり、法人全体の金額である。

(4) 関連公益法人等との取引の状況

関連公益法人等に対する債権債務の明細

(単位：円)

関連公益法人等名	債権の明細内容 (注)		債務の明細内容 (注)	
	科目	金額	科目	金額
労働関係法人企業年金基金	—	—	未払金	67,090,200

(注) 上記金額は、平成30年3月31日現在の金額であり、法人全体の金額である。

関連公益法人等の事業収入の金額及び当該収入のうち当法人の発注等にかかる金額及び割合

(単位：円)

関連公益法人等名	事業収入の金額	当法人の発注等にかかる金額	割合
労働関係法人企業年金基金		0	—

(注1) 上記金額は、平成29年4月1日から平成30年3月31日までの期間の金額である。

(注2) 事業収入の金額については、当基金は平成29年4月に新たに設立された法人であり、平成29事業年度決算も確定していないため、開示できる財務情報がない。

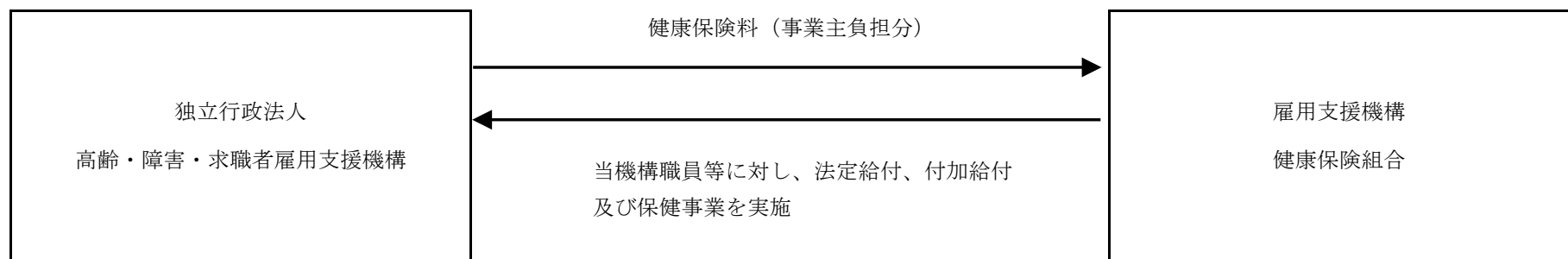
② 雇用支援機構健康保険組合

(1) 関連公益法人等の概要

法人の名称	業務の概要	当法人との関係	役員の氏名 (当法人での最終職名)	
雇用支援機構 健康保険組合	健康保険法に基づき、組合員である被保険者の健康保険を管掌することを目的とし、法定給付、付加給付及び保健事業を実施している。	当組合は、昭和36年に設立され、当機構においては、昭和52年から加入している。	辻田 博 松原 吉信 美濃 芳郎 赤松 伸一 ※ 小笠原 雅彦 ※ 小桐 薫治 ※ 田中 透 横山 真樹 ※	(理事長代理) (東京職業訓練支援センター所長) (総務部長) (島根職業能力開発短期大学校) (愛媛職業能力開発促進センター) (岐阜職業能力開発促進センター) (経理部次長) (北海道職業能力開発大学校)

(注) ※印を付した者は、健康保険法に基づき、被保険者である組合員の互選した組合会議員から互選された者である。

関連公益法人等と当法人の取引の関連図



(2) 関連公益法人等の財務状況

(単位：円)

関連公益法人等名	資 産	負 債	正味財産の額	当期収入合計額	当期支出合計額	当期収支差額
雇用支援機構 健康保険組合	1,815,362,663	150,831,320	1,664,531,343	3,625,310,449	3,299,172,225	326,138,224

(注) 上記金額は、平成28年4月1日から平成29年3月31日までの期間の金額である。

(3) 関連公益法人等の基本財産等の状況

(単位：円)

関連公益法人等名	基本財産に対する出えん、拠出、寄附等	当事業年度において負担した会費、負担金
雇用支援機構健康保険組合	—	1,763,617,686

(注1) 上記金額は、平成29年4月1日から平成30年3月31日までの期間の金額である。

(注2) 当事業年度において負担した会費、負担金については、全額保険料の事業主負担分であり、法人全体の金額である。

(4) 関連公益法人等との取引の状況

関連公益法人等に対する債権債務の明細

(単位：円)

関連公益法人等名	債権の明細内容 (注)		債務の明細内容 (注)	
	科目	金額	科目	金額
雇用支援機構健康保険組合	—	—	未払金	122,943,068

(注) 上記金額は、平成30年3月31日現在の金額であり、法人全体の金額である。

関連公益法人等の事業収入の金額及び当該収入のうち当法人の発注等にかかる金額及び割合

(単位：円)

関連公益法人等名	事業収入の金額	当法人の発注等にかかる金額	割合
雇用支援機構健康保険組合	3,625,310,449	0	0%

(注) 上記金額は、平成28年4月1日から平成29年3月31日までの期間の金額である。

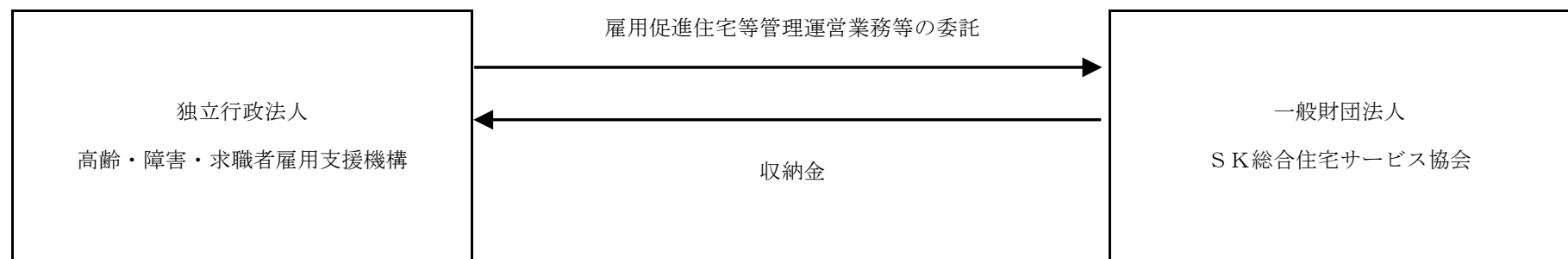
③ 一般財団法人SK総合住宅サービス協会

(1) 関連公益法人等の概要

法人の名称	業務の概要	当法人との関係	役員の氏名 (当法人での最終職名(注))	
一般財団法人 SK総合住宅 サービス協会	<p>日本全国において広く住宅並びに暮らしに関する次の事業を行う。</p> <p>(1) 住宅及び施設についての管理運営の受託</p> <p>(2) 前号に係る住宅の居住者及び施設の利用者に対する利便の供与</p> <p>(3) 住宅の賃貸及びそれに附帯する施設の管理運営</p> <p>(4) 住生活の安定及び向上に関する調査、研究、広報宣伝</p> <p>(5) 宅地建物取引業</p> <p>(6) 労働者派遣事業</p> <p>(7) この法人の目的を達成するために必要なその他の事業</p>	<p>以下の業務を委託している。</p> <ul style="list-style-type: none"> ・雇用促進住宅（建物に付随する敷地及び施設を含む。）の管理運営に関する業務 ・雇用促進住宅の譲渡、廃止に関する援助業務 	<p>杉浦 信平</p> <p>氷鉦 揚四郎</p> <p>藤田 寿彦</p> <p>森田 一寿</p> <p>村松 充雄</p> <p>猪股 靖</p>	<p>(総務部長)</p>

(注) 当法人での最終職名は、独立行政法人雇用・能力開発機構においてのものを含む。

関連公益法人等と当法人の取引の関連図



(2) 関連公益法人等の財務状況

(単位：円)

関連公益法人等名	資 産	負 債	正味財産の額	当期収入合計額	当期支出合計額	当期収支差額
一般財団法人SK 総合住宅サービス協会	5,315,839,071	2,390,661,069	2,925,178,002	—	—	—

(注1) 上記金額は、平成28年4月1日から平成29年3月31日までの期間の金額である。

(注2) 移行法人（一般財団法人）が作成すべき計算書類（財務諸表）は、法人法により貸借対照表、正味財産増減計算書となっており、収支計算書については作成していない。

(単位：円)

一般正味財産増減の部									
収 益	収益の内訳		費 用	費用の内訳			当期増減額	一般正味財産 期首残高	一般正味財産 期末残高
	受取 補助金等	その他の 収益		事業費	管理費	その他の費用			
A			B				C = A - B	D	E = C + D
10,346,450,383	0	10,346,450,383	10,061,318,116	9,755,459,674	67,772,629	238,085,813	285,132,267	2,492,353,027	2,777,485,294

(単位：円)

指定正味財産増減の部							正味財産 期末残高	
収 益	収益の内訳		費 用	当期増減額	指定正味財産 期首残高	指定正味財産 期末残高		
	F	受取 補助金等						その他の 収益
	0	0	0	17,773,783	△ 17,773,783	165,466,491	147,692,708	2,925,178,002

(3) 関連公益法人等の基本財産等の状況

(単位：円)

関連公益法人等名	基本財産に対する出えん、拠出、寄附等	当事業年度において負担した会費、負担金
一般財団法人 SK総合住宅サービス協会	—	—

(4) 関連公益法人等との取引の状況

関連公益法人等に対する債権債務の明細

(単位：円)

関連公益法人等名	債権の明細内容 (注)		債務の明細内容 (注)	
	科 目	金 額	科 目	金 額
一般財団法人 SK総合住宅サービス協会	未収金	65,940,998	未払金	89,811
			預り金	210,100

(注) 上記金額は、平成30年3月31日現在の金額であり、法人全体の金額である。

関連公益法人等の事業収入の金額及び当該収入のうち当法人の発注等にかかる金額及び割合

(単位：円)

関連公益法人等名	事業収入の金額	当法人の発注等にかかる金額			
		内訳	金額	割合	
一般財団法人 SK総合住宅サービス協会	10,327,962,487	当法人の発注等		8,402,336,778	81.4%
		うち競争契約	8,402,336,778	—	
		うち企画競争・公募	0	—	
		うち競争性のない随意契約	0	—	

(注) 上記金額は、平成28年4月1日から平成29年3月31日までの期間の金額である。