





就労支援実践サポートのご案内

東京障害者職業センターでは、関係機関の方々に向けて、実際に対応している**個々のケースに合わせた実践的なサポート**を行っています。就労支援のプロセスにおけるそれぞれの段階で利用できますので、支援の進捗状況に合わせたタイミングでご相談できます。

就労支援のプロセス	メニュー	内容	このような場合におすすめです！
支援方針の検討・ 支援計画の作成	アセスメント コース	 <p>職業評価の場面やツールを使って(作業検査や模擬的作業場面の観察、面談場面へ同席していただきます)、アセスメントについて体験的に学ぶことができるコースです。アセスメントの視点や情報の整理、支援方針の検討等についてカウンセラーが解説をしながら進めていきます。</p>	<ul style="list-style-type: none"> ・アセスメントの視点や方法を学びたい ・施設とは違う環境設定をして利用者の特性を見たい ・アセスメントツールのバリエーションを増やしたい
	ケース カンファレンス コース	 <p>ご相談されたいケースについて、支援課題の整理をしたり、課題に対するアプローチの方法等についてカウンセラーと一緒に考えていくコースです。</p>	<ul style="list-style-type: none"> ・支援課題を整理したい ・支援の方向性がこのままで良いのか不安 ・施設内で支援方法に行き詰っている
職業準備性の 向上のための支援	支援技法習得 コース	 <p>職業準備支援で行っている講座の見学・参加を通して、貴施設でのプログラムや相談場面で活用できる支援技法を学ぶことができるコースです。</p> <p><講座の例></p> <ul style="list-style-type: none"> ・職場における対人技能トレーニング ・問題解決技能トレーニング ・ストレス対処トレーニング 	<ul style="list-style-type: none"> ・支援課題へのアプローチ方法を知りたい ・発達障害や精神障害の方への支援方法を学びたい ・施設内の支援プログラムを見直したい
職場定着に 向けた支援	ジョブコーチ 協同支援 コース	 <p>ジョブコーチとペアで職場訪問による支援を行うことによって、職場での作業支援・面談支援のノウハウや事業所との関わり方の実際について学ぶことができるコースです。</p>	<ul style="list-style-type: none"> ・事業所へのアセスメントの視点や方法を学びたい ・職場の中で支援者がどこまでどのように介入すべきかイメージがわからない ・事業所に障害や特性を理解してもらうための方法や関わり方を知りたい

■お問い合わせ、お申し込み、ご相談はお電話またはメールで承ります。■利用にかかる費用は無料です。
■期間や日程についてはご相談の内容に応じてその都度調整いたします。まずはお気軽にご連絡ください。



独立行政法人 高齢・障害・求職者雇用支援機構

東京障害者職業センター 上野本所

所在地 〒110-0015 台東区東上野4-27-3 (3F)

担当者 工藤、稲村、青木

TEL 03-6673-3938

FAX 03-6673-3948

Email tokyo-ctr2@jeed.go.jp

HP <https://www.jeed.go.jp/location/chiiki/tokyo/index.html>

