

第43回愛知県障害者技能競技大会

縫製(知的障害) 競技課題

課題 エプロン製作

支給された裁断済みの材料を用いて、右記図スタイルのエプロンを製作しなさい。

1 競技時間 3時間 打ち切り時間 3時間30分

2 注意事項

- (1) ミシンの調整は、各自で行う。
- (2) 支給材料は、材料に欠陥のない限り、再支給しない。
- (3) 競技中工具類の貸し借りは禁止する。

3 仕様

- (1) 肩ひも: 2cmの出来上がり幅で、三方に端ミシンのステッチをかける。
- (2) 腰ひも: 4cmの出来上がり幅で、三方に端ミシンのステッチをかける。
- (3) ポケット
ポケット口: 1cm、2cmで三つ折り縫いとする。
付け方: 端ミシン、押さえ金の幅(0.6)のダブルステッチとする。
別紙図、ポケットの付け方を参照する
- (4) 身返し: 見返し布の下側を0.5cm、1cmの三つ折り縫いとする。
- (5) 肩ひも付け: 見返しに挟み付ける。
- (6) 袖ぐりカーブ: ロックで始末してある。袖ぐりカーブは1cmで折り、
袖ぐりから胸のステッチ幅は、押さえ幅(0.6cm)でかける。
- (7) 脇と裾: 1cmの1.5cmで三つ折り縫いとする。
ステッチの順序は、裾上げの後、腰紐を挟み込み、脇縫いをする。
- (8) 腰ひも: 脇に挟み込んだ後に押さえステッチをかける。

4 支給材料

- (1) 表地: 1着分
(無地綿ブロード・裁断済み・袖ぐり処理済み)
- (2) ミシン糸: 1個



縫製競技使用用具一覧表

1 競技者が持参するもの

品名	規格	数量	備考
縫製用具類一式	適宜	適宜	裁ばさみ、小ばさみ、目打ち ものさし、チャコ、ステッチ定規 他必要な補助具等

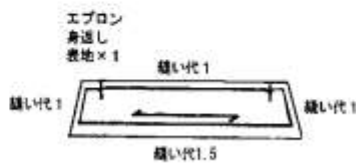
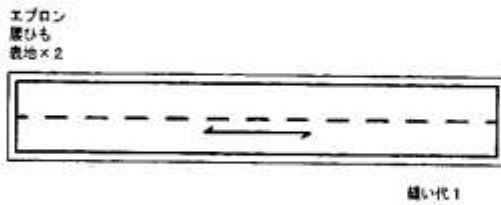
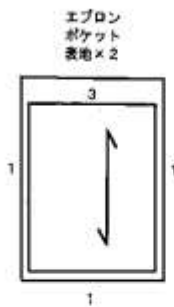
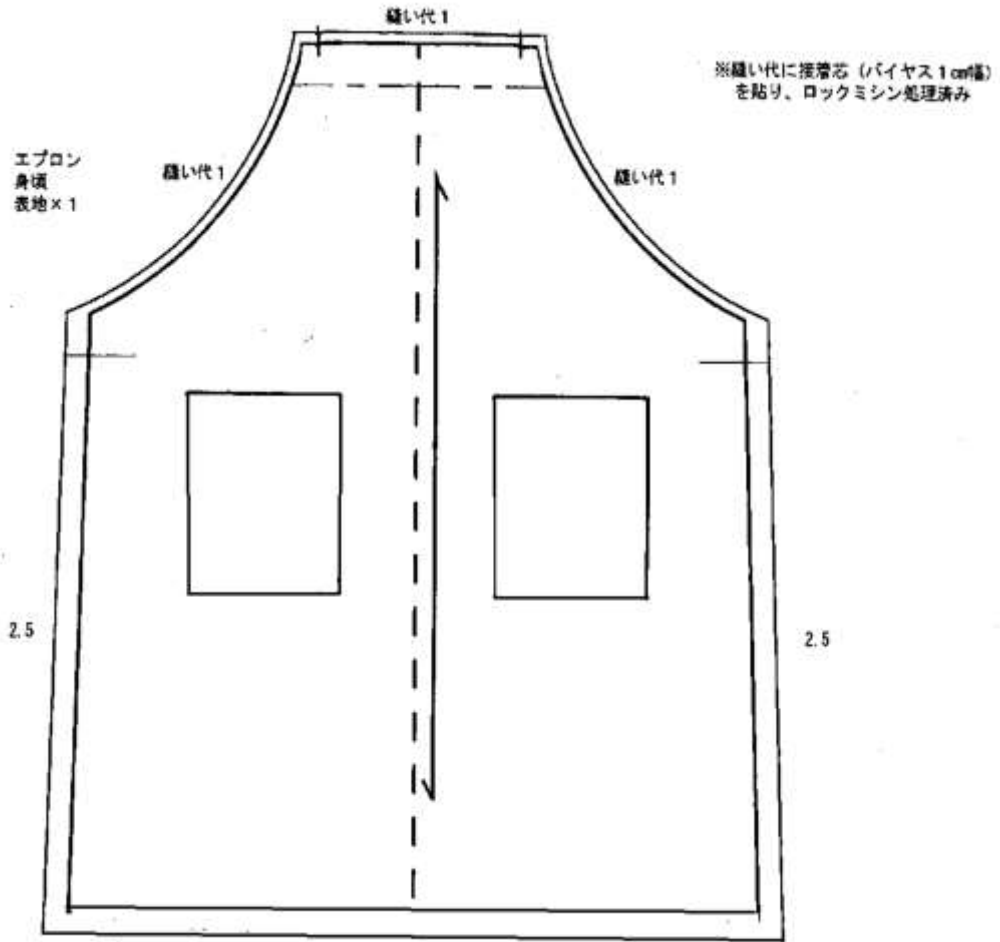
2 競技場に準備してあるもの

	品名	規格	数量	備考
設 備 類	作業台		1台	
	ミシン	職業用本縫い自動糸 切付きミシン	1台	
	ボビンケース	職業用	1個	上記ミシン使用者のみ
	ボビン	職業用	2個	上記使用者のみ
	ミシン針	#11	2本	工業用ミシン針
用 具	アイロン	家庭用スチームアイロン	1台	
	敷布		1枚	
材 料	表地	綿ブロード	1枚分	裁断済み 袖ぐりはバイアステープ接着 ロック済み
	ミシン糸	化繊糸 #60	1本	

注1 使い慣れたミシン、アイロンを使用希望の方は持込み可能です。


なお、ミシン持ち込みの場合はボビン、ボビンケース、ミシン針は各自でご用意下さい。

エプロン (技能競技大会課題)



ポケットの付け方

(図1)
押さえ金の幅(0.6)



縫い始め
縫い終わり
(重ね縫い2cm)

端ミシン