



求職者支援訓練 実践コース（デザイン分野）

訓練コース番号 5-03-23-002-11-0043

# 11/24 開講

受講料無料  
テキスト代 ¥0

# WEB デザイナー科

説明会常時開催

募集期間

令和3年9月28日～10月26日

定期説明会

9/30(木), 10/6(水), 10/7(木), 10/12(火), 10/14(木)  
10/19(火), 10/20(水), 10/21(木), 10/22(金), 10/25(月)

\*説明会にご参加後でも、ハローワークで申込手続きは可能です。

説明会は常時開催しております。ご予約は不要です。カリキュラム・訓練内容等で説明いたします。  
ご希望の方は、事前にご連絡いただけますとスムーズです。【10:00～、13:00～それぞれ60分程度】

受講申込書提出先・選考会場・訓練実施場所

環境キャリアカレッジ 名古屋校

〒464-0850

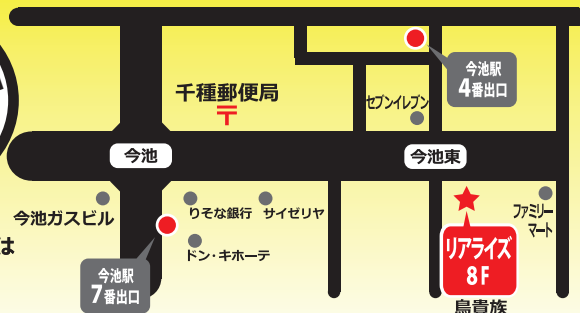
名古屋市千種区今池5丁目3番2号リアライズ今池駅前ビル8F

☎052-734-6154（担当：榎本，神谷，池田）

受講申込書は、ご郵送又はご持参ください  
詳しくはお気軽にお問い合わせください



※駐車場・駐輪場は  
ありません

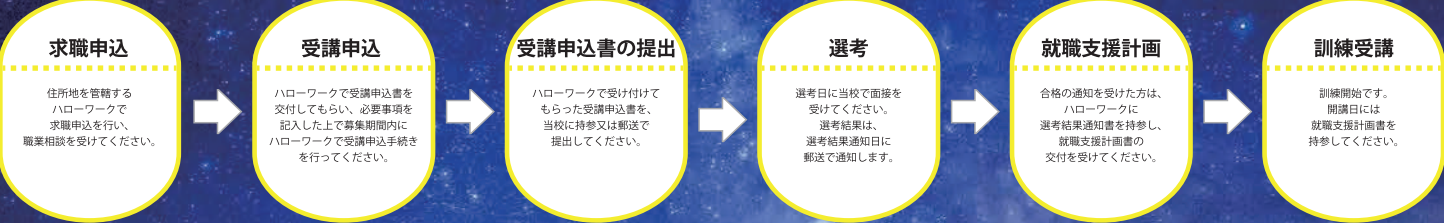




# WEBデザイナー科

- 募集期間** 令和3年9月28日～令和3年10月26日
- 入所選考日** 令和3年11月4日16時～または17時～（応募多数の場合は時間変更あり）
- 選考内容・持ち物** 面接 \*筆記用具をご持参ください。
- 選考結果通知日** 令和3年11月9日 **定員** 28名
- 訓練期間・訓練時間** 令和3年11月24日～令和4年4月20日（土日祝は休み、平日も一部休み）  
9:00～15:30（休憩含）【訓練日数87日】【訓練期間5ヶ月】【総訓練時間513時間】
- 自己負担** **受講料無料【テキスト代 ¥0】**  
受講料及びテキスト代の自己負担なく学べて、さらに一定要件を満たす方に【職業訓練受講給付金（受講手当&通所手当）】が支給されます。詳しくは住所地を管轄するハローワークにお問い合わせください。
- 受講手続きの流れ** \*受講を申し込むには、複数回ハローワークに行く必要がありますので、お早めにお申し込みください。

【当校定期説明会】\*10:00～、13:00～、それぞれ60分程度  
9/30(木)、10/6(水)、10/7(木)、10/12(火)、10/14(木)、10/19(火)、10/20(水)、10/21(木)、10/22(金)、10/25(月)



科目	科目内容	訓練時間
就職支援	求人情報検索の仕方、履歴書・職務経歴書・面接指導	18時間
PC基礎概論	PC操作方法、ファイル・フォルダのデータ管理方法	6時間
Webサイト構成概論	Webサイトの構成、用語・表記ルール	12時間
HTML・CSS概論	マークアップ言語の書き方(XHTML1.0)、特殊記号の書き方(XHTML1.0)、カスケードスタイルシート(CSS)を使ったレイアウト、カスケードスタイルシート(CSS)のページの設定方法	36時間
HTML5概論	Web及びIT技術の概要、業界動向、マークアップ言語の書き方(HTML5)、セクション関連の新要素・属性、テキストの明確化	18時間
デザイン概論	デザインの動向、著作権	6時間
画像編集概論	フォントの種類・サイズ、カラーモード、ワークスペース、グラフィック処理機能、グラフィック作成機能、ニーズの読み取り方法、クライアント・ニーズ分析方法、デザインソフト機能(使用ソフト:Photoshop フォトショップ、Illustrator イラストレーター)	18時間
Web文章構造概論	Web文章の基本(ライティング、差別用語・禁止用語)、テーマ・文字数、図表化・リスト化、Webコンテンツの書き方(字数・段落、用語・表記の整備・統一、書体・レイアウト)	18時間
Web解析概論	ツール操作方法、アクセス解析方法、SEO概論、リスティング広告、バナーの作成方法(使用ソフト:Photoshop フォトショップ、Illustrator イラストレーター)	6時間
Web制作概論	データ変換方法、FTPソフトの操作方法、データ更新、コーディング知識、エディターソフトの操作方法(使用ソフト: Dreamweaver ドリームウィーバー、Photoshop フォトショップ、Illustrator イラストレーター)	18時間
安全衛生	心身の健康管理(VDT含む)	3時間
PC基礎演習	ファイル・フォルダのデータ管理	12時間
Webサイト構成演習	Webサイトの構成、用語・表記ルールの実行	24時間
HTML・CSS演習	HTML構造の指定(XHTML1.0)、HTMLコーディング(XHTML1.0)、スタイルシートによるデザイン、CSSでのページ設定、ページレイアウトの指定、Webサイト制作、ブラウザの種類・バージョンの設定、アクセシビリティの確認	72時間
HTML5演習	HTMLコーディング(HTML5)、セクション関連の新要素・属性、動的サイト、テキストの比較、バリエーション、各ブラウザによる表示確認	48時間
画像編集演習	フォントの種類・サイズの活用、カラーモードの使用、グラフィック処理操作、グラフィック作成操作、デザインソフトでの制作、ソフトウェア選択、テンプレート活用、条件整理、字数・段落の調整(使用ソフト:Photoshop フォトショップ、Illustrator イラストレーター)	60時間
Web文章構造演習	Web文章構造(ライティング)、テーマ・文字数、図表化・リスト化、Webコンテンツの制作(字数・段落、用語・表記の整備・統一、書体・レイアウト)、Webライティングの編集・確認(誤字・脱字、手直し)	42時間
Web解析演習	サイト解析、全体傾向の把握(レポート作成)、ユーザビリティの確認、問題発見と導入(チラシ・パンフレット制作、ロゴ・バナー制作、カンパ、サイトとの連動)(使用ソフト:Photoshop フォトショップ、Illustrator イラストレーター)	36時間
Web制作演習	データ変換、コーディングソフトの操作、データ整理、FTPソフトの操作、データ更新、Webサイト制作(個別課題制作、ランディングページ制作、プレゼンテーションの実施)(使用ソフト: Dreamweaver ドリームウィーバー、Photoshop フォトショップ、Illustrator イラストレーター)	54時間
職場見学、職場体験、職業人講話	【職業人講話】「IT業界の現状・今後の課題と業種・職種に求められるスキル、業界の動向・求められる人材」WEBデザイン分野の方 株式会社名起通信社 6時間	6時間

- 訓練対象者の条件** パソコンの基本操作（ローマ字入力、フォルダの作成・操作）ができる方
- 訓練目標（仕上がり像）** ウェブ・コンテンツ提供事業所においてWebデザイナー及びWebディレクターとしての基本操作ができる。  
Webデザインの基本技術、グラフィック制作・画像処理ソフトによる制作技術、HPの制作技術  
Webライティング等のWebデザイナー、Webディレクターに必須の知識・技能・技術を習得する。
- 訓練概要** Photoshop クリエイター能力認定試験エキスパート、Illustrator クリエイター能力認定試験エキスパート、Webクリエイター能力認定試験上級 \*任意受験
- 訓練修了後に取得できる資格** Photoshop クリエイター能力認定試験エキスパート、Illustrator クリエイター能力認定試験エキスパート、Webクリエイター能力認定試験上級 \*任意受験
- 就職支援の内容** 職業相談の実施、履歴書・職務経歴書の書き方指導や面接対策
- 新型コロナウイルス感染症防止対策** マスク着用の周知、エントランスに消毒液を設置、注意喚起の掲示、共有部分・教室の定期的な消毒等

環境キャリアカレッジ 名古屋校  
☎052-734-6154（担当：榎本，神谷，池田）

ハロートレーニング

受講申込書は、ご郵送又はご持参ください。詳しくはお気軽にお問い合わせください。

訓練実施機関名称：株式会社環境デザイン



11  
2021

環境キャリアカレッジ名古屋校 求職者支援訓練

コース名：WEBデザイナー科



## 施設紹介

今池駅より

🐾 徒歩3分 🐾



入口はこちらの  
8Fにあります。



# WEB デザイナー科

説明会常時開催



説明会を常時開催しています。



## 授業風景

講師オリジナルの課題を行うなど  
実践的な内容の授業を実施



分からないところは  
聞いてくださいね。



11  
2021

コース名：WEBデザイナー科



### 就職支援

皆さんの状況把握を行い、  
訓練期間中はもちろん  
終了後もサポートをして  
います。

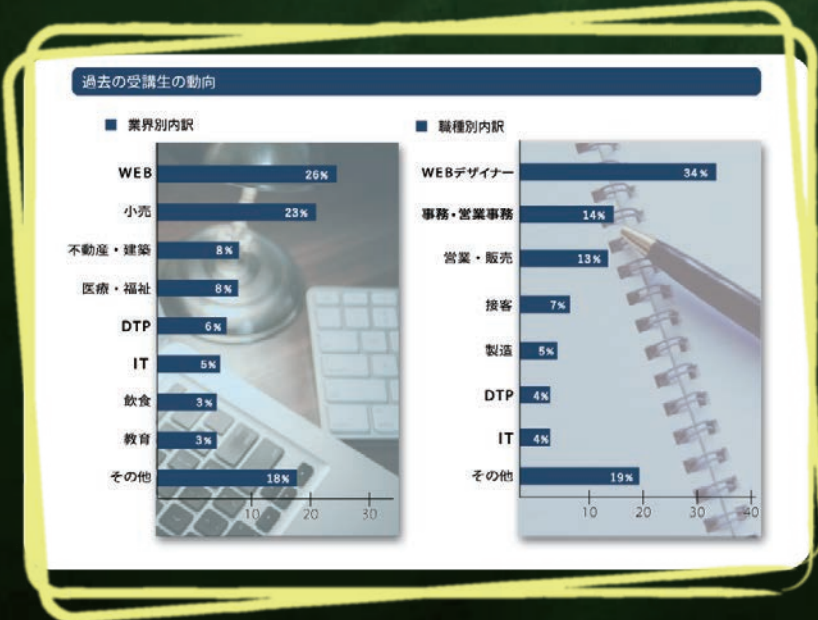
リラックスした環境で、  
履歴書の写真撮影を行います。  
写真はプリントアウトして、  
お渡ししています。



就職した後も  
皆さん相談に  
来ています。



### 就職先



様々な業界、職種に  
活かせます。  
新たな強味を習得して、  
就職先の間口を広げます。