



求職者支援訓練 実践コース（デザイン分野）

訓練コース番号 5-04-23-002-11-0033

8/23 開講

受講料無料
テキスト代¥0

WEB デザイナー科

説明会常時開催

募集期間

令和4年6月28日～7月26日

定期説明会

6/30(木), 7/4(月), 7/7(木), 7/12(火), 7/13(水)
7/14(木), 7/19(火), 7/20(水), 7/22(金), 7/26(火)

*説明会にご参加後でも、ハローワークで申込手続きは可能です。

説明会は常時開催しております。ご予約は不要です。カリキュラム・訓練内容等で説明いたします。
ご希望の方は、事前にご連絡いただけますとスムーズです。【10:00～、13:00～それぞれ60分程度】

受講申込書提出先・選考会場・訓練実施場所

環境キャリアカレッジ 名古屋校

〒464-0850

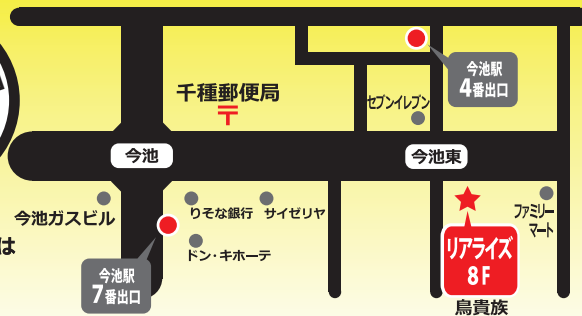
名古屋市千種区今池5丁目3番2号リアライズ今池駅前ビル8F

☎052-734-6154（担当：榎本，神谷，池田）

受講申込書は、ご郵送又はご持参ください
詳しくはお気軽にお問い合わせください



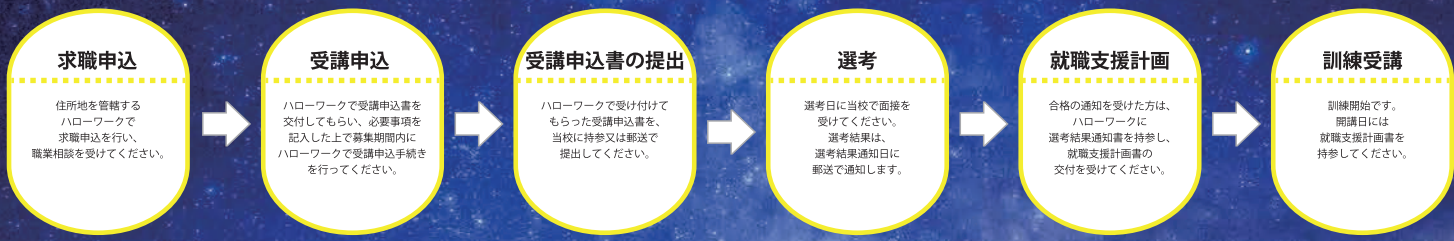
※駐車場・駐輪場は
ありません



WEBデザイナー科

- 募集期間** 令和4年6月28日～令和4年7月26日
- 入所選考日** 令和4年8月3日16時～または17時（応募多数の場合は時間変更あり）
- 選考内容・持ち物** 面接 ＊筆記用具をご持参ください。
- 選考結果通知日** 令和4年8月8日 **定員** 25名（応募状況によっては、定員を増員することがあります。）
- 訓練期間・訓練時間** 令和4年8月23日～令和5年1月20日（土日祝は休み、平日も一部休み）
9:00～15:25（休憩含）【訓練日数87日】【訓練期間5ヶ月】【総訓練時間513時間】
- 自己負担** 受講料無料【テキスト代 ¥0】
受講料及びテキスト代の自己負担なく学べて、さらに一定要件を満たす方に【職業訓練受講給付金（受講手当&通所手当）】が支給されます。詳しくは住所地を管轄するハローワークにお問い合わせください。
- 受講手続きの流れ** ＊受講を申し込むには、複数回ハローワークに行く必要がありますので、お早めにお申し込みください。

【当校定期説明会】＊10：00～、13：00～、それぞれ60分程度
6/30(木)、7/4(月)、7/7(木)、7/12(火)、7/13(水)、7/14(木)、7/19(火)、7/20(水)、7/22(金)、7/26(火)



	科目	科目内容	訓練時間	
学科	就職支援	求人情報検索の仕方、履歴書・職務経歴書・面接指導	18時間	
	PC基礎概論	PC操作方法、ファイル・フォルダのデータ管理方法	6時間	
	Webサイト構成概論	Webサイトの構成、用語・表記ルール	12時間	
	HTML・CSS概論	マークアップ言語の書き方(XHTML1.0)、特殊記号の書き方(XHTML1.0)、カスケードリングスタイルシート(CSS)を使ったレイアウト、カスケードリングスタイルシート(CSS)のページの設定方法	36時間	
	HTML5概論	Web及びIT技術の概要、業界動向、マークアップ言語の書き方(HTML5)、セクション関連の新要素・属性、テキストの明確化	18時間	
	デザイン概論	デザインの動向、著作権	6時間	
	画像編集概論	フォントの種類・サイズ、カラーモード、ワークスペース、グラフィック処理機能、グラフィック作成機能、ニーズの読み取り方法、クライアント・ニーズ分析方法、デザインソフト機能(使用ソフト: Photoshop フォトショップ、Illustrator イラストレーター)	18時間	
	Web文章構造概論	Web文章の基本(ライティング・差別用語・禁止用語)、テーマ・文字数、図表化・リスト化、Webコンテンツの書き方(字数・段落、用語・表記の整備・統一、書体・レイアウト)	18時間	
	Web解析概論	ツール操作方法、アクセス解析方法、SEO概論、リスティング広告・バナーの作成方法(使用ソフト: Photoshop フォトショップ、Illustrator イラストレーター)	6時間	
	Web制作概論	データ変換方法、FTPソフトの操作方法、データ更新、コーディング知識、エディタソフトの操作方法(使用ソフト: Dreamweaver ドリームウィーバー、Photoshop フォトショップ、Illustrator イラストレーター)	18時間	
	安全衛生	心身の健康管理(VDT含む)	3時間	
	実技	PC基礎演習	ファイル・フォルダのデータ管理	12時間
		Webサイト構成演習	Webサイトの構成、用語・表記ルールの実行	24時間
HTML・CSS演習		HTML構造の指定(XHTML1.0)、HTMLコーディング(XHTML1.0)、スタイルシートによるデザイン、CSSでのページ設定、ページレイアウトの指定、Webサイト制作、ブラウザの種類・バージョンの設定、アクセシビリティの確認	72時間	
HTML5演習		HTMLコーディング(HTML5)、セクション関連の新要素・属性、動的サイト、テキストの比較、バリエーション、各ブラウザによる表示確認	48時間	
画像編集演習		フォントの種類・サイズの活用、カラーモードの使用、グラフィック処理操作、グラフィック作成操作、デザインソフトでの制作、ソフトウェア選択、テンプレート活用、条件整理、文字・段落の調整(使用ソフト: Photoshop フォトショップ、Illustrator イラストレーター)	60時間	
Web文章構造演習		Web文章構造(ライティング)、テーマ・文字数、図表化・リスト化、Webコンテンツの制作(字数・段落、用語・表記の整備・統一、書体・レイアウト)、Webライティングの編集・確認(誤字・脱字、手直し)	42時間	
Web解析演習		サイト解析、全体傾向の把握(レポート作成)、ユーザビリティの確認、問題発見と導入(チラシ・パンフレット制作、ロゴ・バナー制作、カンパ、サイトとの連動)(使用ソフト: Photoshop フォトショップ、Illustrator イラストレーター)	36時間	
Web制作演習		データ変換、コーディングソフトの操作、データ整理、FTPソフトの操作、データ更新、Webサイト制作(個別課題制作、ランディングページ制作、プレゼンテーションの実施)(使用ソフト: Dreamweaver ドリームウィーバー、Photoshop フォトショップ、Illustrator イラストレーター)	54時間	
職場見学・職場体験、職業人講話		【職業人講話】 IT業界の現状・今後の課題と業種・職種に求められるスキル、業界の動向・求められる人材】WEBデザイン分野の方 株式会社名起通信社 6時間	6時間	

- 訓練対象者の条件** パソコンの基本操作（ローマ字入力、フォルダの作成・操作）ができる方
- 訓練目標（仕上がり像）** ウェブ・コンテンツ提供事業所においてWebデザイナー及びWebディレクターとしての基本操作ができる。
- 訓練概要** Webデザインの基本技術、グラフィック制作・画像処理ソフトによる制作技術、HPの制作技術
Webライティング等のWebデザイナー、Webディレクターに必須の知識・技能・技術を習得する。
- 訓練修了後に取得できる資格** Photoshopクリエイター能力認定試験エキスパート Illustratorクリエイター能力認定試験エキスパート Webクリエイター能力認定試験エキスパート ＊任意受験
- 就職支援の内容** 職業相談の実施、履歴書・職務経歴書の書き方指導や面接対策
- 新型コロナウイルス感染症防止対策** マスク着用の周知、エントランスに消毒液を設置、注意喚起の掲示、共有部分・教室の定期的な消毒等

環境キャリアカレッジ 名古屋校
☎052-734-6154（担当：榎本，神谷，池田）

ハロートレーニング

受講申込書は、ご郵送又はご持参ください。詳しくはお気軽にお問い合わせください。 訓練実施機関名称：株式会社環境デザイン

8

2022

環境キャリアカレッジ名古屋校 求職者支援訓練

コース名：WEBデザイナー科



施設紹介

今池駅より
徒歩3分

入口はこちらの
8Fにあります。



WEB デザイナー科

説明会常時開催

説明会を常時開催しています。

summer



授業風景

講師オリジナルの課題を行うなど
実践的な内容の授業を実施



分からないところは
聞いてくださいね。

8

2022



環境キャリアカレッジ名古屋校 求職者支援訓練

コース名：WEBデザイナー科



就職支援

皆さんの状況把握を行い、
訓練期間中はもちろん
終了後もサポートをして
います。



リラックスした環境で、
履歴書の写真撮影を行います。
写真はプリントアウトして、
お渡ししています。

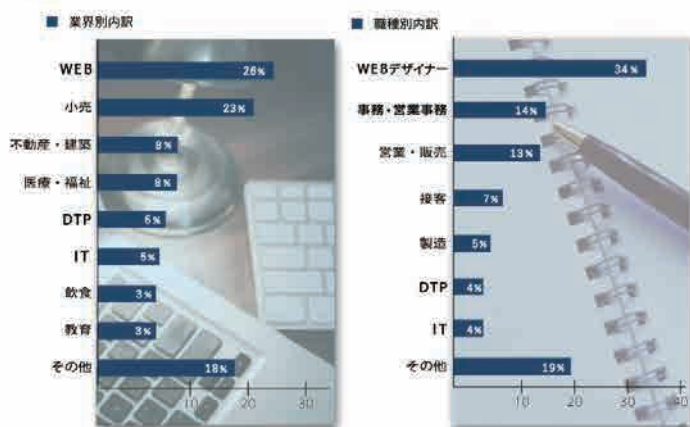


就職先

就職した後も
皆さん相談に
来ています。

Summer

過去の受講生の動向



様々な業界、職種に
活かせます。

新たな強味を習得して、
就職先の間口を広げます。