



求職者支援訓練 実践コース（デザイン分野）

訓練コース番号 5-04-23-002-11-0057

11/24 開講

受講料無料
テキスト代 ¥0

WEB デザイナー科

説明会常時開催

募集期間

令和4年9月28日～10月26日

定期説明会

9/29(木), 10/4(火), 10/6(木), 10/11(火), 10/13(木)
10/18(火), 10/19(水), 10/20(木), 10/21(金), 10/25(火)

*説明会にご参加後でも、ハローワークで申込手続きは可能です。

説明会は常時開催しております。ご予約は不要です。カリキュラム・訓練内容等で説明いたします。
ご希望の方は、事前にご連絡いただけますとスムーズです。【10:00～、13:00～それぞれ60分程度】

受講申込書提出先・選考会場・訓練実施場所

環境キャリアカレッジ 名古屋校

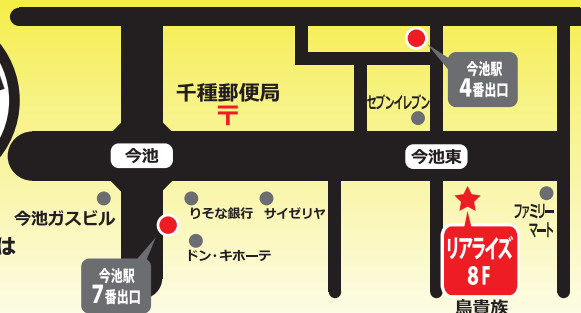
〒464-0850
名古屋市千種区今池5丁目3番2号リアライズ今池駅前ビル8F

☎052-734-6154（担当：榎本，神谷，池田）

受講申込書は、ご郵送又はご持参ください
詳しくはお気軽にお問い合わせください



※駐車場・駐輪場は
ありません

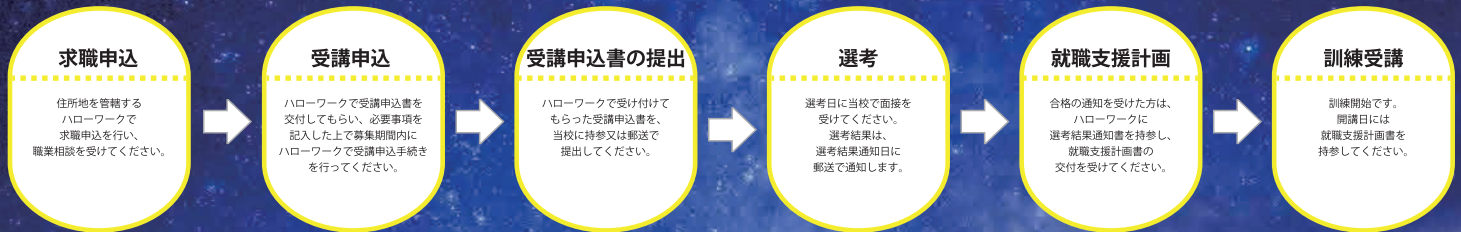


WEBデザイナー科

- 募集期間** 令和4年9月28日～令和4年10月26日
- 入所選考日** 令和4年11月4日16時～または17時（応募多数の場合は時間変更あり）
- 選考内容・持ち物** 面接 ＊筆記用具をご持参ください。
- 選考結果通知日** 令和4年11月9日 **定員** 25名（応募状況によっては、定員を増員することがあります。）
- 訓練期間・訓練時間** 令和4年11月24日～令和5年4月20日（土日祝は休み、平日も一部休み）
9:00～15:30（休憩含） 【訓練日数87日】【訓練期間5ヶ月】【総訓練時間513時間】
- 自己負担** 受講料無料【テキスト代 ¥0】
受講料及びテキスト代の自己負担なく学べて、さらに一定要件を満たす方に【職業訓練受講給付金（受講手当&通所手当）】が支給されます。詳しくは住所を管轄するハローワークにお問い合わせください。
- 受講手続きの流れ** ＊受講を申し込むには、複数回ハローワークに行く必要がありますので、お早めにお申し込みください。

【当校定期説明会】＊10：00～、13：00～、それぞれ60分程度

9/29(木)、10/4(火)、10/6(木)、10/11(火)、10/13(木)、10/18(火)、10/19(水)、10/20(木)、10/21(金)、10/25(火)



科目	科目内容	訓練時間
就職支援	求人情報検索の仕方、履歴書・職務経歴書・面接指導	18時間
PC基礎概論	PC操作方法、ファイル・フォルダのデータ管理方法	6時間
Webサイト構成概論	Webサイトの構成、用語・表記ルール	12時間
HTML・CSS概論	マークアップ言語の書き方(XHTML1.0)、特殊記号の書き方(XHTML1.0)、カスケーディングスタイルシート(CSS)を使ったレイアウト、カスケーディングスタイルシート(CSS)のページの設定方法	36時間
HTML5概論	Web及びIT技術の概要、業界動向、マークアップ言語の書き方(HTML5)、セクション関連の新要素・属性、テキストの明確化	18時間
デザイン概論	デザインの動向、著作権	6時間
画像編集概論	フォントの種類・サイズ、カラーモード、ワークスペース、グラフィック処理機能、グラフィック作成機能、ニースの読み取り方法、クライアント・ニース分析方法、デザインソフト機能(使用ソフト:Photoshop フォトショップ、Illustrator イラストレーター)	18時間
Web文章構造概論	Web文章の基本(ライティング、差別用語・禁止用語)、テーマ・文字数、図表化・リスト化、Webコンテンツの書き方(字数・段落、用語・表記の整備・統一、書体・レイアウト)	18時間
Web解析概論	ツール操作方法、アクセス解析方法、SEO概論、リスティング広告、バナーの作成方法(使用ソフト:Photoshop フォトショップ、Illustrator イラストレーター)	6時間
Web制作概論	データ変換方法、FTPソフトの操作方法、データ更新、コーディング知識、エディターソフトの操作方法(使用ソフト: Dreamweaver ドリームウィーバー、Photoshop フォトショップ、Illustrator イラストレーター)	18時間
安全衛生	心身の健康管理(VDT含む)	3時間
PC基礎演習	ファイル・フォルダのデータ管理	12時間
Webサイト構成演習	Webサイトの構成、用語・表記ルールの実行	24時間
HTML・CSS演習	HTML構造の指定(XHTML1.0)、HTMLコーディング(XHTML1.0)、スタイルシートによるデザイン、CSSでのページ設定、ページレイアウトの指定、Webサイト制作、ブラウザの種類・バージョンの設定、アクセシビリティの確認	72時間
HTML5演習	HTMLコーディング(HTML5)、セクション関連の新要素・属性、動的サイト、テキストの比較、バリエーション、各ブラウザによる表示確認	48時間
画像編集演習	フォントの種類・サイズの活用、カラーモードの使用、グラフィック処理操作、グラフィック作成操作、デザインソフトでの制作、ソフトウェア選択、テンプレート活用、条件整理、字数・段落の調整(使用ソフト:Photoshop フォトショップ、Illustrator イラストレーター)	60時間
Web文章構造演習	Web文章構造(ライティング)、テーマ・文字数、図表化・リスト化、Webコンテンツの制作(字数・段落、用語・表記の整備・統一、書体・レイアウト)、Webライティングの編集・確認(誤字・脱字、手直し)	42時間
Web解析演習	サイト解析、全体傾向の把握(レポート作成)、ユーザビリティの確認、問題発見と導入(チラシ・パンフレット制作、ロゴ・バナー制作、カンパ、サイトとの連動)(使用ソフト:Photoshop フォトショップ、Illustrator イラストレーター)	36時間
Web制作演習	データ変換、コーディングソフトの操作、データ整理、FTPソフトの操作、データ更新、Webサイト制作(個別課題制作、ランディングページ制作、プレゼンテーションの実施)(使用ソフト: Dreamweaver ドリームウィーバー、Photoshop フォトショップ、Illustrator イラストレーター)	54時間
職場見学、職場体験、職業人講話	【職業人講話】 IT業界の現状・今後の課題と業種・職種に求められるスキル、業界の動向・求められる人材 WEBデザイン分野の方 株式会社名起通信社 6時間	6時間

- 訓練対象者の条件** パソコンの基本操作（ローマ字入力、フォルダの作成・操作）ができる方
- 訓練目標（仕上がり像）** ウェブ・コンテンツ提供事業所においてWebデザイナー及びWebディレクターとしての基本操作ができる。
Webデザインの基本技術、グラフィック制作・画像処理ソフトによる制作技術、HPの制作技術
Webライティング等のWebデザイナー、Webディレクターに必須の知識・技能・技術を習得する。
- 訓練概要** Webデザインの基本技術、グラフィック制作・画像処理ソフトによる制作技術、HPの制作技術
Webライティング等のWebデザイナー、Webディレクターに必須の知識・技能・技術を習得する。
- 訓練修了後に取得できる資格** Photoshopクリエイター能力認定試験エキスパート Illustratorクリエイター能力認定試験エキスパート Webクリエイター能力認定試験エキスパート ＊任意受験
- 就職支援の内容** 職業相談の実施、履歴書・職務経歴書の書き方指導や面接対策
- 新型コロナウイルス感染症防止対策** マスク着用の周知、エントランスに消毒液を設置、注意喚起の掲示、共有部分・教室の定期的な消毒等

環境キャリアカレッジ 名古屋校
☎052-734-6154（担当：榎本，神谷，池田）

受講申込書は、ご郵送又はご持参ください。詳しくはお気軽にお問い合わせください。

ハロートレーニング

訓練実施機関名称：株式会社環境デザイン

11

2022

環境キャリアカレッジ名古屋校 求職者支援訓練

コース名：WEBデザイナー科



施設紹介

今池駅より

🐾 徒歩3分 🐾



入口はこちらの
8Fにあります。



WEB デザイナー科

説明会常時開催




説明会を常時開催しています。



授業風景

講師オリジナルの課題を行うなど
実践的な内容の授業を実施



分からないところは
聞いてくださいね。

11
2022

コース名：WEBデザイナー科



就職支援

皆さんの状況把握を行い、
訓練期間中はもちろん
終了後もサポートをして
います。

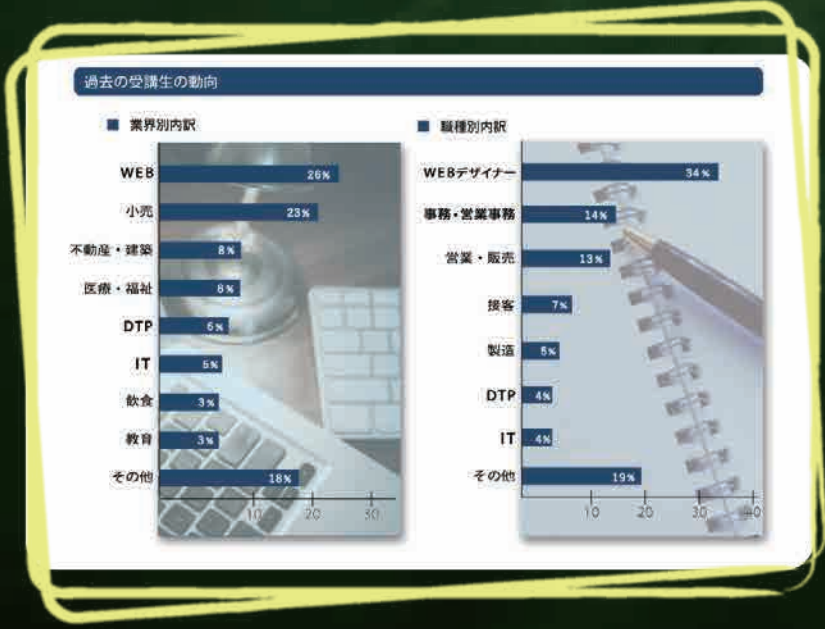
リラックスした環境で、
履歴書の写真撮影を行います。
写真はプリントアウトして、
お渡ししています。



就職した後も
皆さん相談に
来ています。



就職先



様々な業界、職種に
活かせます。
新たな強味を習得して、
就職先の間口を広げます。