



CHECK! 

実践的な
Web制作のノウハウや
デザインスキルが
しっかり学べるよ!



当訓練は、「Webクリエイター能力認定試験（エキスパート）」の資格取得を目指す訓練コースです。

Web 受講生募集

クリエイター
養成科
(実践コース
デザイン分野)

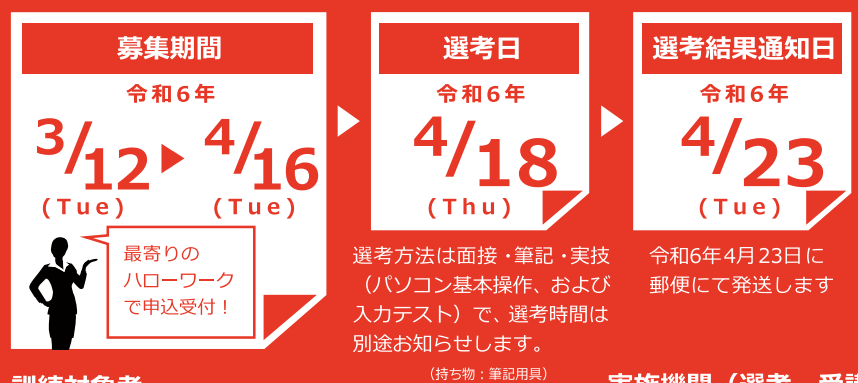
定員
15名
※定員の半数に満たない場合は中止することがあります。

訓練期間 令和6年 **5/1 Wed** ▶ **9/30 Mon**

訓練時間 9:50 ~ 16:30 ※土日祝祭日は訓練休業
昼食休憩 12:40 ~ 13:40

取得可能資格 Webクリエイター能力認定試験エキスパート
(任意受験 ※受験料自己負担 ¥7,700 税込)

受講までの流れ



訓練対象者

公共職業安定所に求職申請を行い、職業訓練その他の支援措置の必要性を認められる者。

一般的なOS、アプリケーションの種類、基礎的なパソコン用語(拡張子・フォルダなど)を理解していること。また基本的なパソコン操作(ダブルクリック・ドラッグ・簡単なショートカットキー・ファイルの保存など)が出来ること。

自己負担額

- テキスト代 ¥15,000 (税込) (受講料無料)
- 駐車場を利用される方は ¥2,500/月が必要になります。
- 職場見学先への交通費実費

求職者支援訓練

訓練番号: 5-06-18-002-11-0004

「求職者支援制度」とは、求職者の方が職業訓練によるスキルアップ及びハローワークと連携した就職支援を通じて、早期就職を目指すための制度です。

Web制作技術やデザインスキルは、IT関連企業やデザイン事務所だけでなく、今では一般事務・営業・広報・販売など様々な職種で必要不可欠となっています。Web関連の職種以外でもプラスアルファのスキルとしてとても有効的となり、就職活動も有利に進めることができます。当講座を受講後はWebデザイナーなどのWeb関連の職種のみならず、その他の職種での就職も目指します



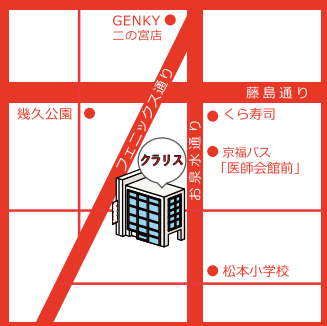
実施機関 (選考・受講会場)

Clariss 株式会社クラリス
(訓練実施機関番号: 201040022)

お問い合わせ TEL 0776-37-3244


〒910-0017 福井県福井市文京1丁目37番19号
受付時間 / 9:00 ~ 18:00 担当者 / 谷口

最寄り駅 / えちぜん鉄道三国芦原線 まつもと町屋駅
最寄りバス停 / 京福バス 医師会館前
HP / <http://www.clariss-corp.co.jp>



デザインも
しっかり
学べる！

訓練カリキュラム内容



	科目	科目の内容	訓練時間
学 科	行事	開講式 (1.0h)、概要説明 (2.0h)、修了式 (3.0h)	—
	就職支援 (集団形式)	ジョブカード作成支援、応募書類 (履歴書・職務経歴書) の作成指導、面接指導、求人情報の収集	18
	IT基礎	ハードウェア、ソフトウェア、ネットワーク、セキュリティ、関連法規、VDT作業の留意点 (安全衛生)	12
	Webデザイン基礎	Web制作のワークフロー、Web制作の使用ソフト、ユーザビリティ、レイアウト、文字、配色、Web用の画像、Webデザイン考察グループワーク	18
	色彩基礎	色の表現、光と色、色の心理、配色、インテリアとファッション	24
	SEO対策基礎	基礎知識、SEOテクニック、検索エンジンスパム、ペナルティ	3
実 技	HTML/CSS基礎実習	HTML基礎、CSS基礎、ページ作成実習	36
	HTML/CSS応用実習	配置関連プロパティ、各種レイアウト手法、ロールオーバー効果、HTML/CSS復習	36
	グラフィックソフト実習	グラフィックソフト操作基礎、図形作成、直線・曲線作成、イラスト作成、アイコン作成、画像合成、ロゴ作成 (ロゴタイプ・ロゴマーク)、バナー作成、ダイレクトメール作成、Web用パーツ作成、ワイヤーフレーム作成、Webデザイン案作成、課題制作 (使用ソフト: GIMP v2.10.34、Inkscape v1.2)	33
	DTPデザイン制作実習	DTPデザイン基礎、課題制作	42
	デジタルカメラ撮影実習	デジタル一眼基礎、光・色・構図、被写体別撮影、写真撮影実践	18
	ホームページ作成ソフト実習	ホームページ作成ソフト操作基礎、インストール方法、HTMLの記述、CSSの記述、(使用ソフト: Microsoft Expression Web4)	12
	レスポンスWebデザイン実習	基礎知識、画面設計、メディアクエリ、グリッドデザイン、フルドグリッド	9
	WordPress制作実習	基本設定、コンテンツデザイン、レイアウト、プラグイン、テーマカスタマイズ	12
	Webデザイン制作実習	Webデザイントレンド、ワイヤーフレーム作成、デザインカンパ作成、課題制作	36
	JavaScriptプログラミング実習	JavaScript概要、基本文法、変数、処理、HTML操作、イベント、WebAPI、日記アプリ作成	24
	jQueryプラグイン実践	jQueryプラグイン設置方法、スライドショー	3
	コーディング実践	シングルページWebサイトコーディング課題制作	30
	Webサイト制作実習	複数ページWebサイト課題制作、ネットショップサイト課題制作	93
	ポートフォリオ制作実習	ポートフォリオ設計、ポートフォリオ制作、FTPファイルアップロード	48
	職場見学	職場見学 (6H×1)	6

訓練の目標

Web制作・デザイン・グラフィック・色彩の基礎から応用までの知識、Web制作に必要なHTML/CSS・ソフトウェアのスキル・Webプログラミングなどの技能を習得し、仕様書に基づいた正しい理解のもとWebページの制作・運用・管理、またDTPデザイン制作ができる。Web制作・DTPデザイン・ネットショップ関連企業などの幅広い分野で活用できる実践的な能力を身に付ける。

職業訓練受講給付金について

受講申込前に公共職業安定所において給付金事前審査申請を行なう方で、一定の要件を満たす場合に求職者支援訓練の受講を容易にするために一定額の給付金を受けられる制度があります。
※職業相談時に管轄の公共職業安定所へご確認ください。

申込方法

管轄の公共職業安定所での求職申込・職業相談後、申込書の交付を受け、公共職業安定所職員の指示に従ってください。



過去受講生の作品・受講しての感想

受講する前は、Webに関する知識は全くなかったのですが、思い通りのWebデザイン制作ができるようになりました。先生の授業もていねいでわかりやすく、雰囲気や環境も良くて受講して良かったです。



30代女性

就職後にすぐに役立つ技術が身につきました。デザイン案を考えるとそこから制作・納品まで、一連の流れを実践することができました。経験豊富な講師が、受講生個々のスキルに合わせて柔軟に対応してくれました。



30代女性

受講前はWebデザインの知識もスキルも持っていなかったのに、受講後はプロのようなデザインでWebサイトが作れるようになりました。カッコいいポートフォリオが出来るので、就職活動に有利に動きました。



20代男性

感染拡大防止の取り組みについて

安心して受講いただくために以下を徹底しています

- 館内換気
- 手洗いの徹底
- 手指の消毒
- 館内消毒
- 館内利用者のマスク推奨
- ソーシャルディスタンス
- 館内利用者全員の健康管理
- 座席間隔を広げたレイアウトの実施