

制作現場で生きる Web・広告デザイン科

訓練実施施設名	コンピュータアカデミー フォースタナード		
訓練コース番号	5-06-01-002-11-0419	訓練の種別	()基礎コース・(○)実践コース
受講者募集期間	令和6年3月1日(金)～令和6年3月28日(木)		





	訓練概要		訓練時間	
	科目	科目の内容		
学科	安全衛生	情報機器とは、情報機器作業の注意点、症状、対策	1H	
	就職支援	目に止まる履歴書・職務経歴書、質疑応答のノウハウ、採用担当者が重要視すること	12H	
	Apple Macの基礎知識	macOSの基礎知識と特徴、MacとWindowsの相違点、Macの基本操作方法(使用OS: macOS)	9H	
	Webとデザインの基礎知識	デザインの考え方、Webと印刷物(DTP)での制作方法の違い、Webが表示される仕組み、ドメイン/サーバ、Webで実現できる様々な事、Webとデザインに関わる様々な業務や担当、制作に必要なアプリや環境の準備、著作権について	12H	
訓練内容	実技	わかりやすいデザインアプリ基礎実習	Photoshopの基礎操作、Illustratorの基礎操作、Figmaの基礎操作、環境設定やワークスペースの設定、画像データとイラストデータの違い、ファイルの種類と特徴、写真の基礎知識、ワイヤーフレーム/デザインカンプとは、よく使う操作や機能、パス操作/選択範囲/レイヤー/文字入力、各種フィルター効果(使用ソフト: Photoshop CC, Illustrator CC, Figma)	90H
		デザインアプリ実践テクニック	イラストやパターン制作、写真の修正や色彩補正、画像の切り抜き/合成、写真/画像の解像度/圧縮と劣化の関係、印刷データの制作と入稿ルール、機能を活用したグラフィックテクニック、文字組やデザインの法則、制作現場での実用テクニック(使用ソフト: Photoshop CC, Illustrator CC, Figma)	94H
	わかりやすいWeb制作基礎実習	Webサイトの構造やHTML/CSSファイルの役割、サーバ内のファイルとフォルダ、HTMLの基本とマークアップ、ページの仕様/見出し本文のテキスト/リンク/画像/テーブル/フォーム/フォント/各要素のエリア分け、CSSの基本と各プロパティ、各要素へのカラー/サイズ/図形の変形/背景の装飾、レイアウトを整える、正しいルールでの記述方法、WHATWGが策定するWeb標準で記述するメリット、アクセシビリティを意識した記述(使用ソフト: Visual Studio Code)	82H	
	Web制作実践テクニック	コーディングとは、PC/スマホに対応したレスポンスデザインとは、メディアクエリにて各デバイスでの表示、デザイン性の高いサイト制作、各画像やパーツの制作、CSSで表現できるデザイン、プロの現場テクニック、コンテンツに動きを出すJavaScriptとは、簡単な記述で視覚的な仕掛けを作る、JavaScriptライブラリの活用vue.js jquery、検索エンジン最適化SEO対策とは、キーワードの選定(使用ソフト: Photoshop CC, Illustrator CC, Figma, Visual Studio Code)	95H	
	Webサイト管理を向上させるCMSの導入	CMSを導入するメリット、WordPressとは、動作や制作に必要な環境、基本的な機能や使い方、テーマプラグイン機能、テーマをカスタマイズしてデザインや機能の追加、デザイナー向けPHP/データベースMySQLの基礎知識(使用ソフト: WordPress, Visual Studio Code)	59H	
	【総合実習】Web・デザインの企画と準備 (就職活動に活かす作品制作を含む)	実務を想定したWebや広告デザインの企画、コンテンツの検討/設計、イメージや顧客ターゲットに合うデザイン案、各ページ構成とサイトマップの検討、要件定義で機能や技術面の仕様を決定、コーディングルールを考える、ワイヤーフレームの作成、ワークフロー/制作スケジュール管理、素材や写真を選定準備(使用ソフト: Figma, Visual Studio Code)	40H	
	【総合実習】Webデザインカンプ印刷デザイン制作 (就職活動に活かす作品制作を含む)	デザインコンセプトの決定、メインカラー/サブカラー/使用フォントの決定、レイアウト/共通パーツ、企画立案を元に制作、制作イメージに合わせた写真のレタッチ画像加工、広告/フライヤー/ショップカードの制作、グラフィックデザイン/ロゴ/各種パーツ/シンボルの制作、各デバイスでのWebデザインカンプ制作(使用ソフト: Photoshop CC, Illustrator CC, Figma)	45H	
	【総合実習】カンプをWeb化するコーディング (就職活動に活かす作品制作を含む)	デザインカンプ/仕様に基づいてコーディング、デザイン性/メンテナンス性/ユーザビリティを意識したサイト、JavaScriptを使用した動きのあるコンテンツ、各デバイスに対応したレスポンスデザイン、WordPressを使用したコンテンツ管理、使用目的に合わせたWordPressのカスタマイズ、各ブラウザでの動作確認/テスト、作品制作の総評(使用ソフト: Photoshop CC, Illustrator CC, Figma, WordPress, Visual Studio Code)	55H	
	その他	職業人講話	①制作現場でのデザインロジックその1(3H) ②制作現場でのデザインロジックその2(3H)	6H
		企業実習の有無	無し	

Mac & Adobe製品などを使用して最新の「デザイン/HTML/CSS/WordPress/DTP」など学びます。

訓練対象者の条件	特になし (但し、簡単なマウス・キーボード操作ができる方)		
訓練目標 (仕上がり像)	Macを使用したPhotoshopCC、IllustratorCCでのグラフィックや広告などのデザインと、Web(HTML、CSS、WordPress)など、就職に有利な資格取得と制作現場を意識したアイデアや作業工程で制作できる。		
訓練期間/訓練時間	令和6年4月16日(火)～令和6年10月15日(火) 9時00分～15時30分 ●放課後、就職支援等を実施する場合があります。 ●4/26、5/31、6/14、6/26、7/12、7/26、8/9、8/29、9/12、9/27は9:00～14:30まで訓練実施		
定員	応募状況により定員数を増員致します。 25名 受講申込者が 1名の場合でも必ず開講致します。 ※但し、選考試験があります。	自己負担金 (内訳も記載)	教科書代 9,438円 (税込) 受講料は無料
求職者支援訓練 申込方法	1. ハローワークにて職業相談を行い、訓練受講が適切と認められた場合に受講申込書の交付を受け、必要書類とともに、住所を管轄するハローワークに本人が募集期間内に申し込み手続きをして下さい。 2. 本人がハローワークで受付された受講申込書を「ハローワーク受付後の受講申込書提出先」へ持参または郵送により、ご提出ください。		

再就職や転職を目指す方へ **月10万円の給付金 + 無料の職業訓練** 厚生労働省 **求職者支援制度**



制作現場を想定した環境で学び、デザイナーとして就職を目指す!     

4StandardのWeb&デザインはMacで授業を行います。



初心者から現場に必要な知識と技術を学ぶ

制作現場で求められる、Macを使用したデザインアプリ操作、PCスマホ対応Web制作、業界標準のWordPressを使用したWeb、印刷物(DTP)制作など、最新の専門知識・技能を総合的に学び、Web・デザイン業界で即戦力となるデザイナーを目指す事を目標とした充実の実践コースです。



みんな職業にオススメ!
Web制作会社
デザイン制作会社
一般企業でのWeb担当
Webサイト運営企業
ECサイト運営など

アイデアを形にする就職を想定した総合実習

企画/ターゲット層の設定、デザインコンセプト、Webの仕様、スケジュール管理、デザインカンパ作成、そしてWeb化するコーディングなど、実際の制作フローを想定したカリキュラム行います。また、総合実習は卒業制作も兼ねており、Webの他にもチラシやショップカードなどの制作も行い、就職活動で求められる充実したポートフォリオとして活用して頂けます。

制作現場が求めるWeb&デザインがわかる

操作、デザインの基礎からスタート未経験でも安心して受講できます。

- Mac操作方法
- Webデザイン
- DTPデザイン
- Ps PhotoShop
- Ai Illustrator
- 実践スキル
- WordPress
- Webコーディング



希望の就職へ! 就職支援と資格取得

就職支援カリキュラムでは、就活に必要なビジネスマナーや印象の良い面接対策、履歴書・職務経歴書、ポートフォリオ作成など、希望者には随時添削なども行っており、自身の実力を最大限引き出せる様、サポートしております。また、就職に有利なWeb・デザイン関連の一部資格を当スクールで受験できますので、異業種からの転職でも自信をもってチャレンジできます。

4月訓練生募集



当訓練の休校日は **土曜日 日曜日 祝日**
その他一部、平日休みがあります。



募集締切 **3/28**まで


修了後に取得できる資格(掲載されている資格の取得を目指す訓練コースです)

資格名称

Web、Illustrator、Photoshop クリエイター能力認定試験エキスパート **サーティファイ** / Web 検定 (Web デザイナー、Web ディレクター)
公益社団法人全日本能率連盟 / CG-ARTS 検定 (Web デザイナー検定エキスパート) 公益財団法人画像情報教育振興協会 / アドビ認定プロフェッショナル (Photoshop、Illustrator) **アドビ** / ウェブデザイン技能検定 3 級 **特定非営利活動法人インターネットスキル認定普及協会**

✓ すべて任意受験

選考日時	令和6年4月3日(水) 9:30より 面接は予約順に、筆記試験は一斉試験
持ち物	筆記用具・室内用スリッパ
選考結果通知日	令和6年4月8日(月)
選考方法	面接・筆記試験
訓練実施施設選考会場	〒060-0052 札幌市中央区南2条東2丁目8-1 大都ビル9階 コンピュータアカデミー フォースタンダード

最寄駅から選考会場・実施施設までの地図	
---------------------	--

TEL番号 (お問い合わせ先)	(011) 522-9674
お問い合わせ担当者	山田 (受付時間 平日9:00~17:00)
最寄駅	地下鉄大通駅34番出口から徒歩3分 地下鉄バスセンター前駅3番出口から徒歩1分
訓練実施機関名	株式会社 Flat Top (フラットトップ)
職業訓練受講給付金	一定の要件を満たした場合、職業訓練受講給付金(受講手当:月額10万円、通所手当)が支給されます。詳しくは、住所を管轄するハローワークの担当窓口にお尋ねください。

訓練コース説明会等	有・無
-----------	-----

ご予約は不要です **訓練説明会開催** (所要時間 約60分)

カリキュラム内容、当スクールの特徴、お申込みの流れなど、分かりやすくご説明致します。 [服装自由] [開始2~3分前の会場入りでOK]

募集期間中 **毎週 月曜日 火曜日 金曜日 15:40**より開催致します。

新型コロナ・インフルエンザ対策

安心して受講して頂くため感染予防を行なっています。
除菌アルコール設置、定期的な換気、トイレ内ペーパータオル設置、定期的な教室内備品の消毒

