

# 第18回(チャレンジいわてアビリンピック2020)

## ぶっぴんうんぱん れんしゅうか だい 物品運搬 練習課題

### 1. 競技内容

競技は、物品運搬作業指示書に基づき、【作業1:「用紙の運搬」】と【作業2:「用紙の補充」】を行い、最後に【作業3:使用した道具の「片付け」】を行い、作業終了の報告を行います。  
制限時間は、説明時間を含めて12分です。

### 2. 作業展開

作業工程	作業方法	評価のポイント
作業内容の確認	<ul style="list-style-type: none"> <li>指示書を受け取る。</li> <li>作業指示を聞く。</li> <li>必要に応じてメモを取る。</li> <li>分からないことは質問をする。</li> </ul>	<ul style="list-style-type: none"> <li>✓ 服装・準備</li> <li>✓ 返事・声の大きさ、態度</li> <li>✓ 相談</li> </ul>
作業1:「用紙の運搬」 「事務所」から「倉庫」への移動	<b>【用紙の運搬】</b> <ul style="list-style-type: none"> <li>コンテナ・台車を準備する。</li> <li>指示された数の用紙をコンテナに入れる。</li> <li>台車へ積み込む。</li> </ul> <b>【運搬・通路移動】</b> <ul style="list-style-type: none"> <li>安全を確認しながら台車を使って運搬する。</li> <li>障害物を通る時は、止まって左右確認する。</li> </ul> <b>【倉庫への搬入】</b> <ul style="list-style-type: none"> <li>指定された数の用紙を指定された位置に置く。</li> </ul>	<ul style="list-style-type: none"> <li>✓ 作業効率・正確さ</li> <li>✓ 指示どおりの作業</li> <li>✓ 安全な作業</li> </ul>
作業2:「用紙の補充」 「倉庫」から「事務所」への移動	<b>【用紙の補充】</b> <ul style="list-style-type: none"> <li>補充品机から指示された数の用紙をコンテナに入れる。</li> </ul> <b>【運搬・通路移動】</b> <ul style="list-style-type: none"> <li>安全を確認しながら台車を使って運搬する。</li> <li>障害物を通る時は、止まって左右確認する。</li> </ul> <b>【事務所への搬入】</b> <ul style="list-style-type: none"> <li>指定された数の用紙を補充品置き場の指定された位置に置く。</li> </ul>	<ul style="list-style-type: none"> <li>✓ 作業効率・正確さ</li> <li>✓ 指示どおりの作業</li> <li>✓ 安全な作業</li> </ul>
作業3:使用した道具の「片付け」	<ul style="list-style-type: none"> <li>台車、コンテナを指定された位置に戻す。</li> </ul>	<ul style="list-style-type: none"> <li>✓ 指示どおりの作業</li> </ul>
作業終了の報告	<ul style="list-style-type: none"> <li>作業終了の報告をする。</li> <li>指示書を返却する。</li> </ul>	<ul style="list-style-type: none"> <li>✓ 返事・声の大きさ、態度</li> <li>✓ 連絡・報告</li> </ul>

ゼッケン 番号		氏 名	
------------	--	--------	--

ぶっぴんうんぱん さぎょうし じしよ  
**物品運搬作業指示書**

さぎょうじかん ふん  
 ・作業時間：12分

さぎょうちゆう しつもん  
 ・作業中は質問をしてよい

= 作業1：事務所から倉庫への「用紙の運搬」 = チェック欄：

1 A・B・Cのコンテナに以下のとおりに用紙を入れる。

コンテナA：A3（1個）・A4（1個）

コンテナB：B4（1個）・A4（1個）

コンテナC：A4（2個）

2 コンテナA・B・Cを事務所から倉庫に運ぶ。

3 人や物に接触しないよう、安全確認をしながら移動する。

4 コンテナから用紙を出し、それぞれ指定された位置におく。

= 作業2：倉庫から事務所への「用紙の補充」 =

1 倉庫の補充品机にあるA4の用紙を1個もつ。

2 人や物に接触しないよう、安全確認をしながら移動する。

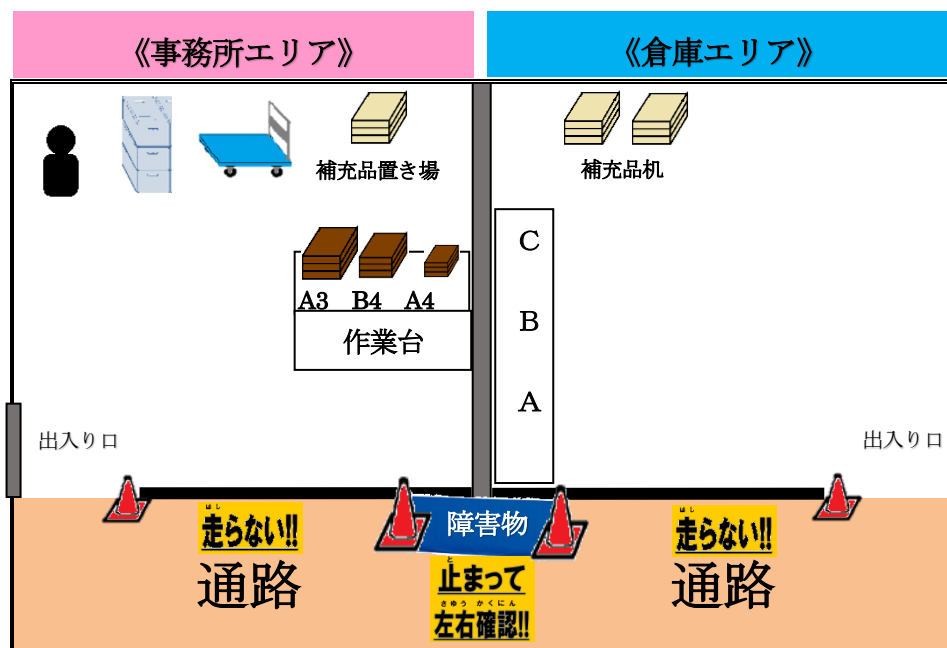
3 事務所の補充品置き場の指定された位置に用紙を重ねておく。

= 作業3：使用した道具の「片付け」 =

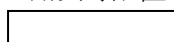
1 作業で使った道具を指定の位置に戻す。


2 報告する。


# <会場図>




= 用具等配置 =


 長机

 運搬用紙

 補充用紙

 コンテナ 3個 規格 52×36×30

 台車 1台

 三角コーン