













いわてアビリンピックのあゆみ（種目別による参加選手数の推移）

（単位：人）

年度	回数	参加選手数（計）	ものづくり系			情報技術系					サービス系			その他	
															技能デモンストラーション
			洋裁	縫製	木工	ワープロ	表計算	DTP	パソコン操作	パソコンデータ入力	ビルクリーニング	喫茶サービス	オフィスアシスタント	物品運搬	技能デモンストラーション
2003	第1回	21	—	3	4	4	4	—	—	—	—	6	—	—	—
2004	第2回	33	—	3	4	3	6	—	—	—	—	17	—	—	—
2005	第3回	42	—	5	6	8	6	—	—	—	—	17	—	—	—
2006	第4回	40	—	4	6	8	5	—	—	—	—	17	—	—	—
2007	第5回	41	—	3	4	11	6	—	—	—	—	17	—	—	—
2008	第6回	35	—	3	4	10	11	—	—	—	—	7	—	—	—
2009	第7回	32	—	4	4	6	11	—	—	—	—	7	—	—	—
2010	第8回	53	—	5	8	7	3	—	—	—	8	22	—	—	—
2011	第9回	55	—	3	8	11	3	—	—	—	10	20	—	—	—
2012	第10回	45	—	6	5	8	3	—	—	—	8	15	—	—	—
2013	第11回	53	—	4	5	9	5	—	—	2	11	17	—	—	—
2014	第12回	50	—	3	7	5	2	—	—	3	17	13	—	—	—
2015	第13回	63	4	3	2	6	9	—	—	6	14	19	—	—	—
2016	第14回	39	0	4	3	3	5	—	—	3	11	10	—	—	—
2017	第15回	43	0	5	4	3	5	2	—	4	12	8	—	—	—
2018	第16回	49	0	3	6	9	4	2	—	6	7	8	4	—	—
2019	第17回	60	0	2	5	10	3	1	—	4	13	12	10	—	—
2020	第18回	44	0	1	5	4	9	1	1	0	10	2	3	6	2

※表中の「—」表記は、当該年度の大会では未実施の競技種目となります。