

アビリンピックかがわ 2025

（令和7年度 香川県 障害者技能 競技大会）

縫製 公開課題

＜課題内容＞

- ・エプロン製作
- ・裁断済みの支給された材料で下図スタイルのエプロンを製作しなさい。

1. 競技時間

2時間30分（打ち切り時間3時間）

2. 競技開始

9時30分



3. 注意事項

- （1）競技開始前に、競技用材料が上記デザイン画のとおりであることを確認すること。

- ・エプロン布 1枚（裁断済み、袖ぐり処理済み）
- ・肩ひも 2本
- ・腰ひも 2本
- ・見返し布 1枚（見返し布の下側三つ折り縫い済み）
- ・ポケット布 1枚
- ・ミシン糸 1ケ

★指定された以外のものは使用しないこと。

- (2) 競技中の工具の貸し借りは禁止すること。
- (3) 競技開始前に競技委員から使用機械等の操作方法について説明があるので不明な点があれば申し出ること。
- (4) 作業時の服装等は、作業に適したものであること。
- (5) 退場する前には、使用機械・作業台等の周辺を整理整頓すること。

4. 仕様

- (1) 印付け
- (2) ミシン掛け
- (3) ポケット付け
- (4) 腰ひも作り・付け方
- (5) ひもの止め方
- (6) 仕上げアイロン

全工程を通じて口頭にて指示は可。
但し、介助は不可。

5. 縫製工程

- (1) 肩ひも作り
- ・ 2 cmの出来上がり幅で2方に端ミシンのステッチをかける。
- (2) 腰ひも作り
- ・ 4 cmの出来上がり幅で2方に端ミシンのステッチをかける。
- (3) ポケット付け
- ・ ポケット口 1 cm、2 cmで折り、三つ折り縫いとする。
 - ・ ポケット三方の折り方は底を折り、両端の順に折る。
 - ・ 付け方は、三方ステッチで図1参照のこと。
- (4) 見返し作り
- ・ 見返し布の下側を0.5 cm、1 cmの三つ折り縫いとする。

(5) 肩^{かた}ひもの
付け方^{つけかた}

・見返^{みかえ}しではさみ縫^ぬう。 図2 参 照^{さんしょう}のこと。

(6) 袖^{そで}ぐりカーブ

・1 c m折^おりで、袖^{そで}ぐりから胸^{むね}のステッチ幅^{はば}は
0. 6 c m（押^おさえ金^{かね}）の幅^{はば}で縫^ぬう。

(7) エ プ ロ ン
両^{りょう}脇^{わき}と裾^{すそ}

・1 c m、1. 5 c mで折^みり、三^おつ折^ぬり縫^ぬいとす
る。

・ステッチの順^す序^ては、先^ちに裾^{すそ}のステッチをかけ、
腰^{こし}ひもをはさ^{はさ}み込^こみ、脇^{わき}を縫^ぬう。図2 参 照^{さんしょう}のこと。

(8) 腰^{こし}ひもの
付け方^{つけかた}

・腰^{こし}ひもをはさみ縫^ぬう。

(9) ひも止^どめ

・ひも止^{どめ}めミシン^{しん}。図3 参 照^{さんしょう}のこと。

(10) 仕^し上^あげ

・アイロンをかける。

6. 支給^{しきゅうざいりょう}材^{ざいりょう}料^{りょう}

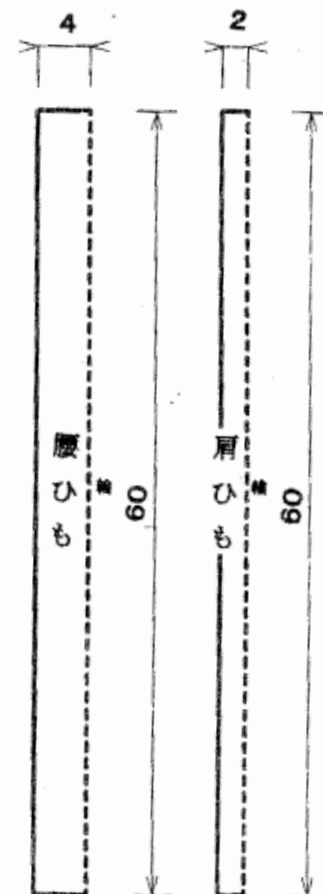
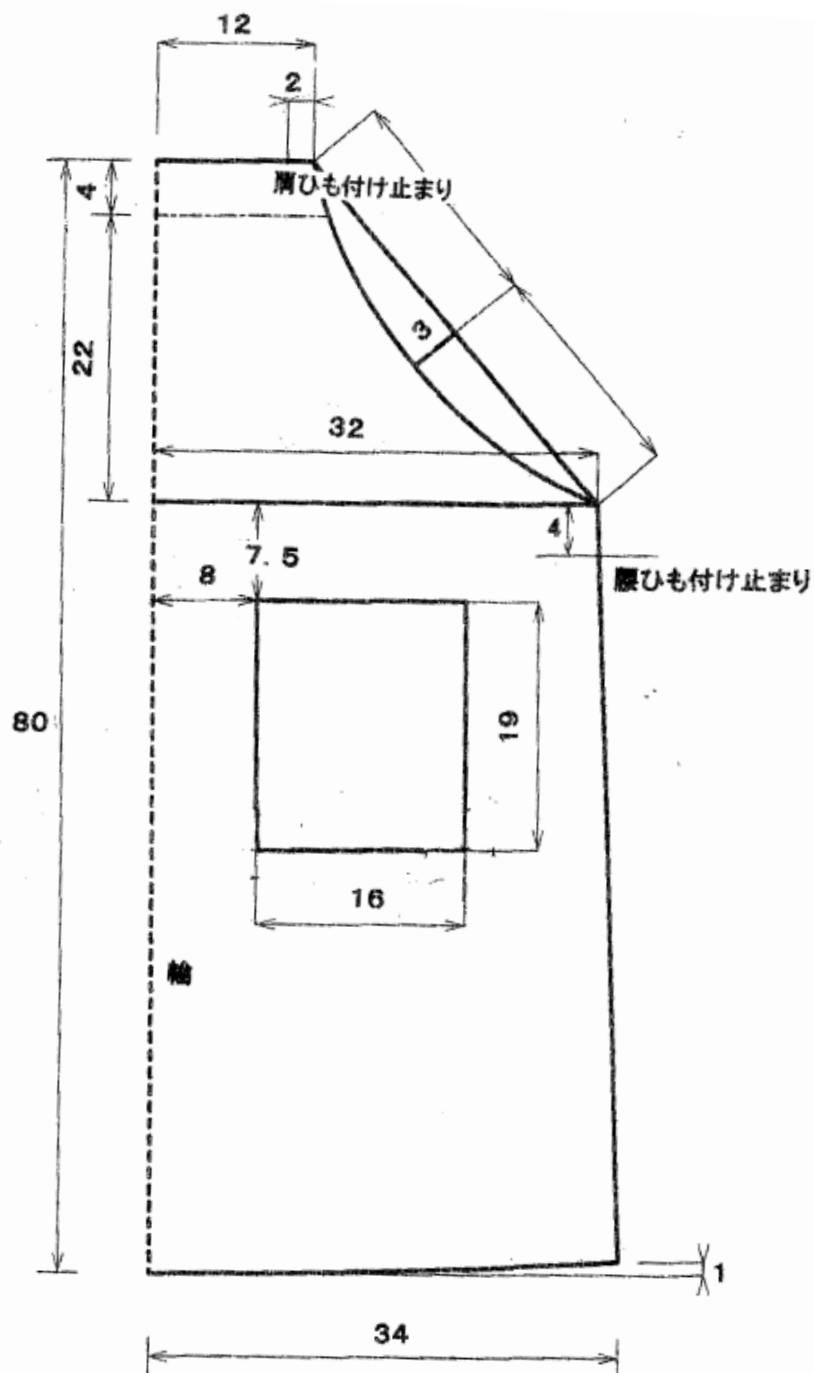
(1) 布^{ぬの}

・1 枚^{まい}分^{ぶん}（無^む地^じ綿^{めん}ツィール^{ついーる}で裁^{さい}断^{だん}済^ずみ。見返^{みかえ}し
布^{ぬの}の下^{した}側^{がわ}三^おつ折^ぬり縫^ぬい済^ずみ。）

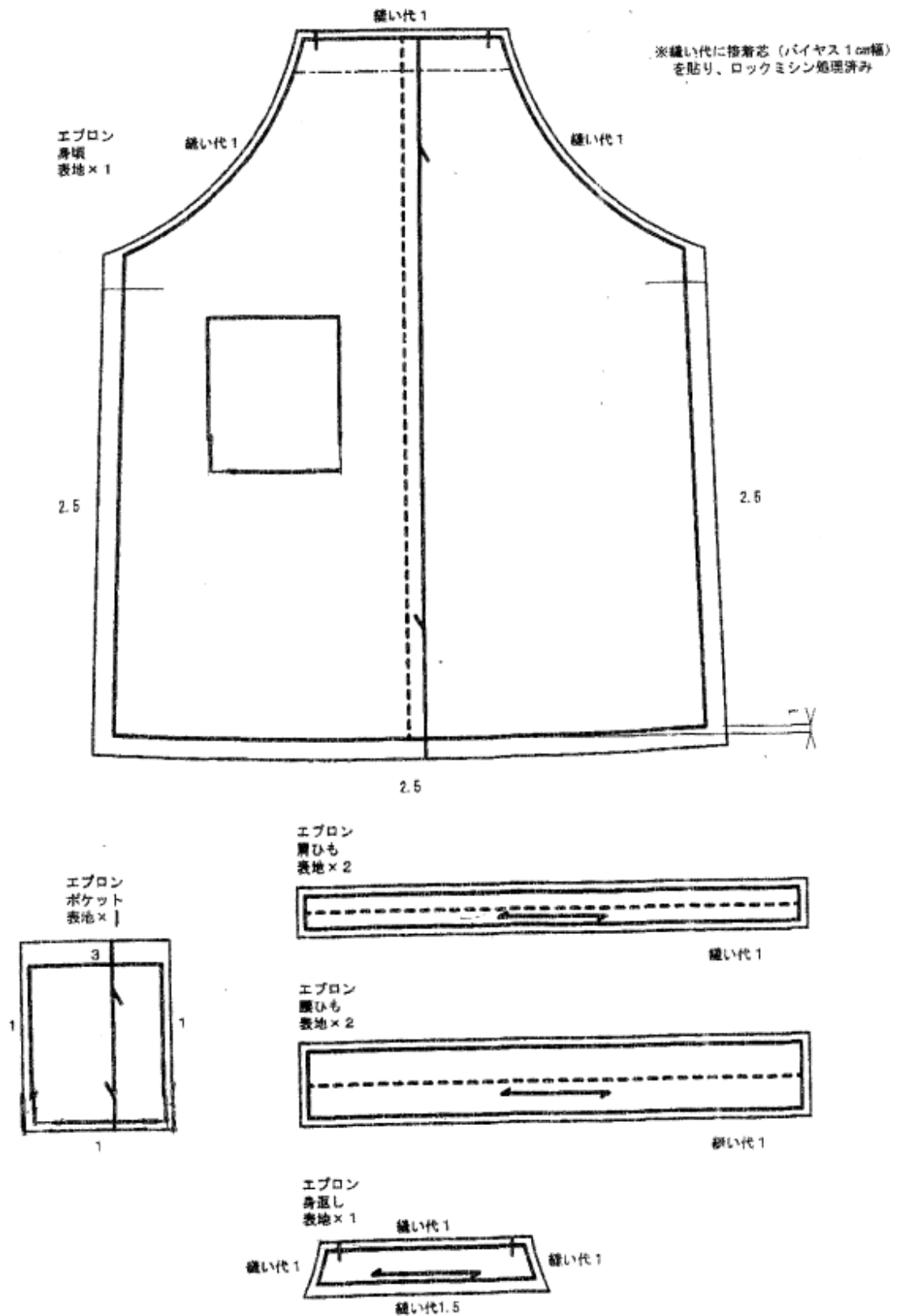
(2) ミ シ ン 糸^{いと}

・1 個^こ

エプロン^{せいず}製図



エプロン（技能競技大会課題）



<119> A-4/5

図 1 ポケットのつけ方

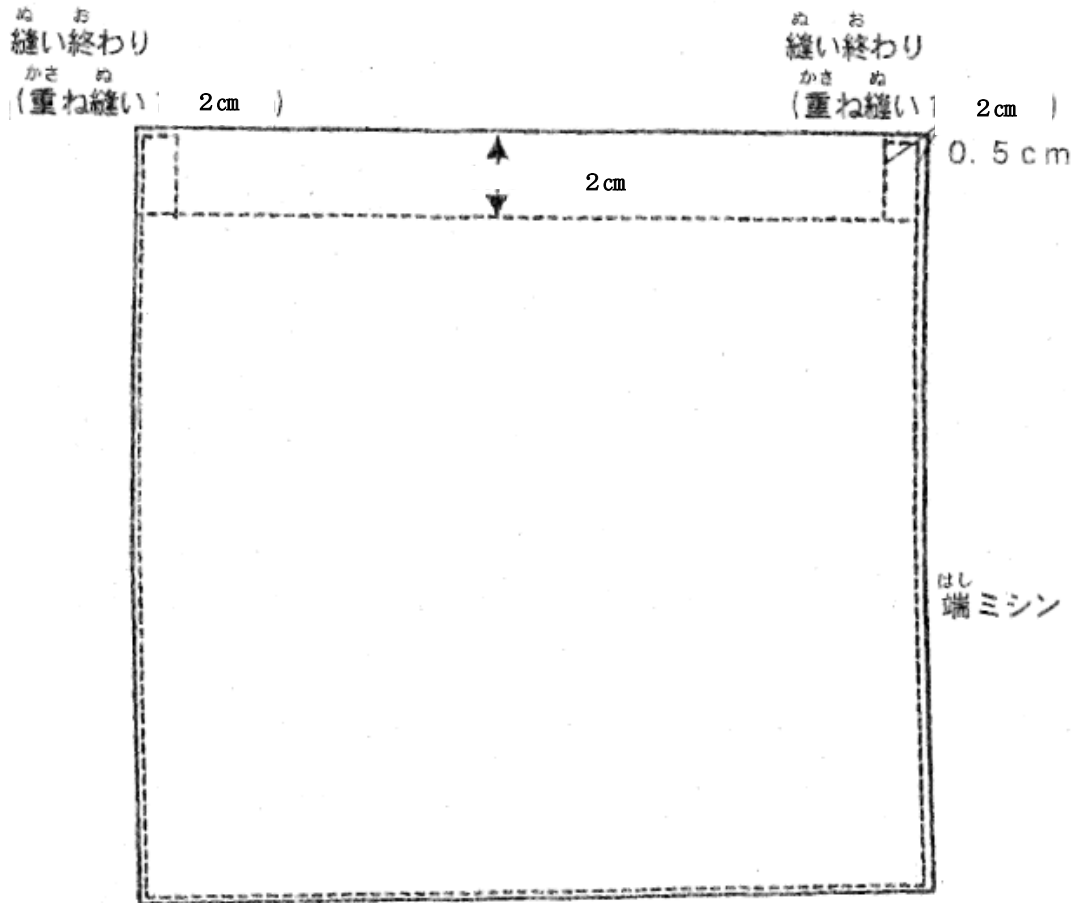


図2 ^{かた}肩^つひもの^{かた}付け方

本体と見返しを中表にしてひもをはさみ縫い

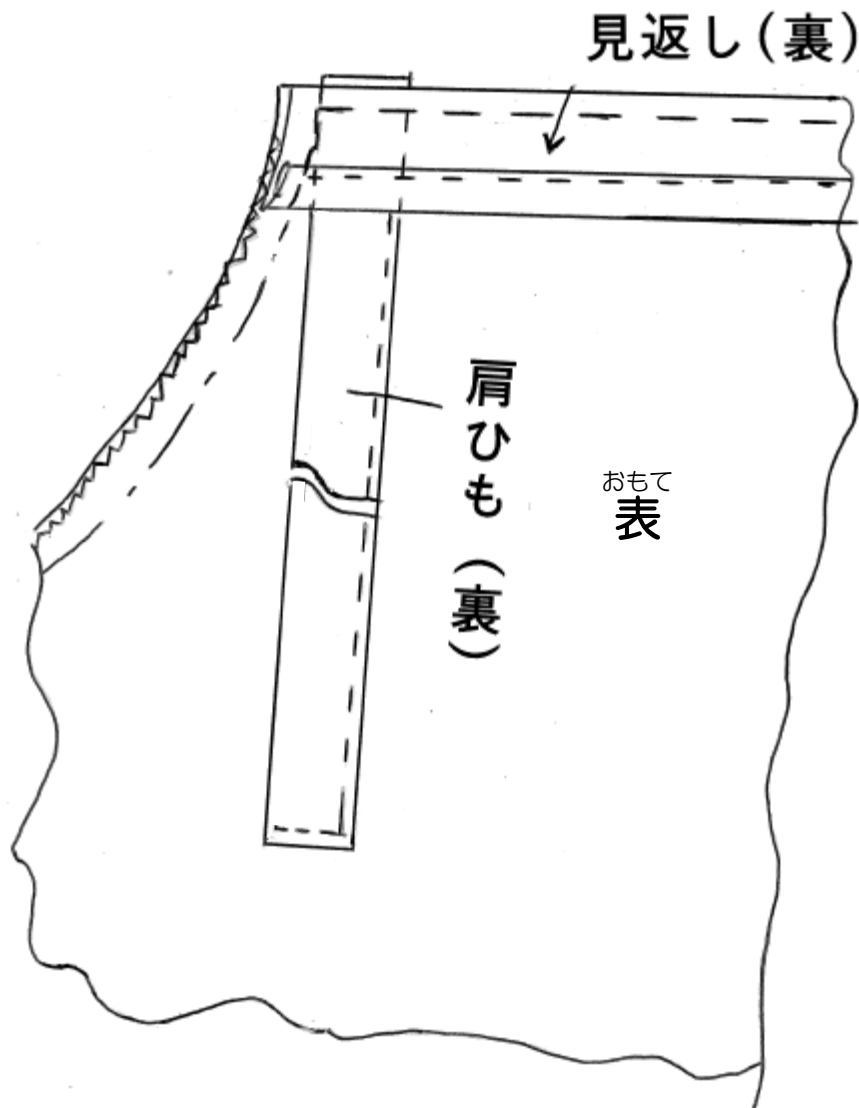
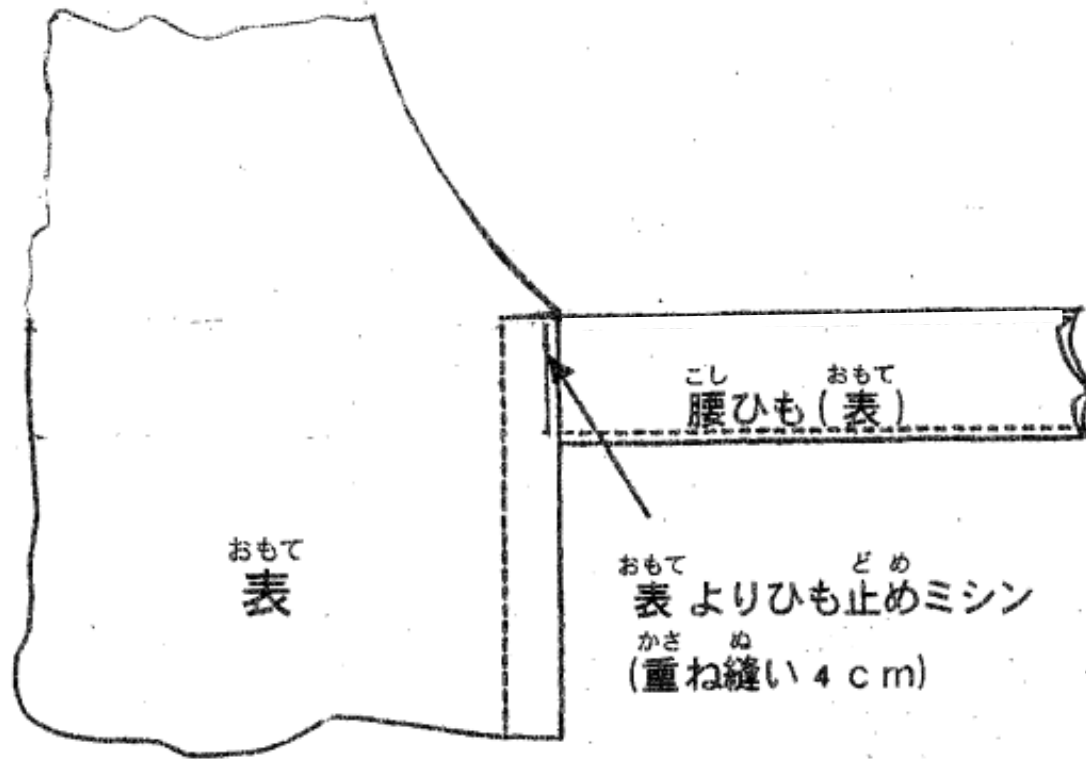


図3 ^{こし}腰ひもの^{つけ}付け方^{かた}



縫製競技使用用具一覧表

せんしゅ じさん 1. 選手が持参するもの

ひん めい 品 名	き かく 規 格	すうりよう 数 量	び こう 備 考
ほうせいようぐるいっしき 縫製用具類一式 (アイロン含む)	てきぎ 適宜	てきぎ 適宜	た こ めう 裁ちばさみ、小ばさみ、目打 ち、ものさし、ステッチ じようぎ 定規、ヘラ、チャコペン、 ほか ひつよう ほじようぐなど チャコ他、必要な補助用具等

れんしゅうようぬの がけ れんしゅうよう
◆練習用布・・・ミシン掛け練習用

かいじょう じゅんぴ 2. 会場に準備してあるもの

ひん めい 品 名	き かく 規 格	すうりよう 数 量	び こう 備 考
せつ びるい 設備類	さぎようだい 作業台		だい り だい 1台(2人に1台)
	アイロン台		
ざいりよう 材料	ぬの 布	めん む じ 綿ツィール無地	まいぶん 1枚分
	ミシン糸	かせんいと 化繊糸 #60	さいだん ず 裁断済み

つか な かぎります ごじさん
★使い慣れたミシン(ポータブルに限ります)、アイロンをご持参ください。

なお、ボビンケース、ボビン、ミシン針も各自用意してください。

★ミシンの持ち込み等の詳細については、参加決定通知にてご確認ください。

れんらくさき かがわし ぶ こうれい しょうがいしゃぎょうむか
連絡先：香川支部 高齢・障害者業務課 TEL087-814-3791