

第22回神奈川県障害者技能競技大会

縫製競技課題（公開課題）

課題

ポケット付きクッションカバー製作

裁断済みの支給された材料を使用しクッションカバーを製作。中にクッション材を入れてクッションを完成させなさい。

1 競技課題及び競技条件

(1) 競技課題

ポケット付きクッションカバー（完成サイズ 45 cm×45 cm）

(2) 競技時間

2時間

(3) 注意事項

① 支給材料が下記の通りであることを確認します。

本体布 1枚（綿ツイル・48 cm×110 cm※）

ポケット布 1枚（綿ツイル・裁断済みでポケット口、ロック処理済）

ミシン糸 1個

厚紙（印入り） 1枚（ポケット位置にパンチ穴処理済）

※本体布の幅は既成の生地幅に準じるため、競技前に誤差を計測し採点に反映させます。

② 競技中工具の貸し借りは禁止します。

③ 支給材料は、材料の欠陥によるもの以外、再支給しません。

④ ミシンの調整は、各自で行うこととします。

⑤ 作業途中で糸が切れた時は、2～3 cmの重ね縫いをすること。

⑥ 作業時の服装等は、作業に適したものとします。

⑦ 作業終了時には、ミシン、アイロンの電源を切り、作業台等の整理整頓をすること。

2 仕様

(1) ポケット付け

(2) 裁ち目かがり

(3) 印つけ

(4) 口縫い（ミシン掛け）

(5) 中間アイロン

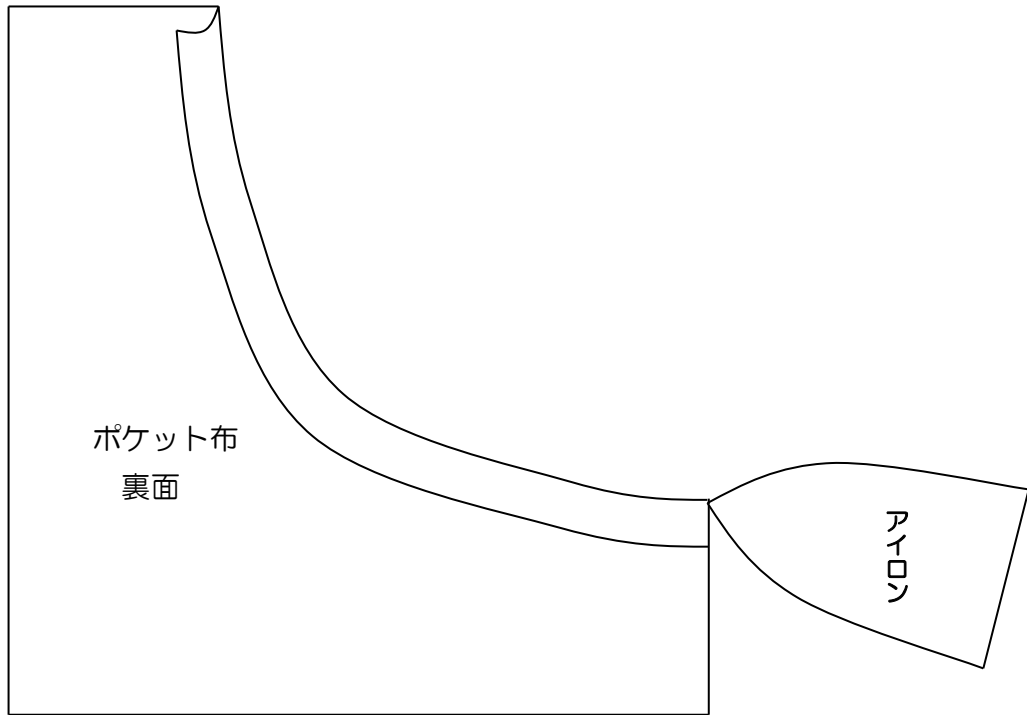
(6) 脇縫い（返し縫い）

(7) 仕上げアイロン

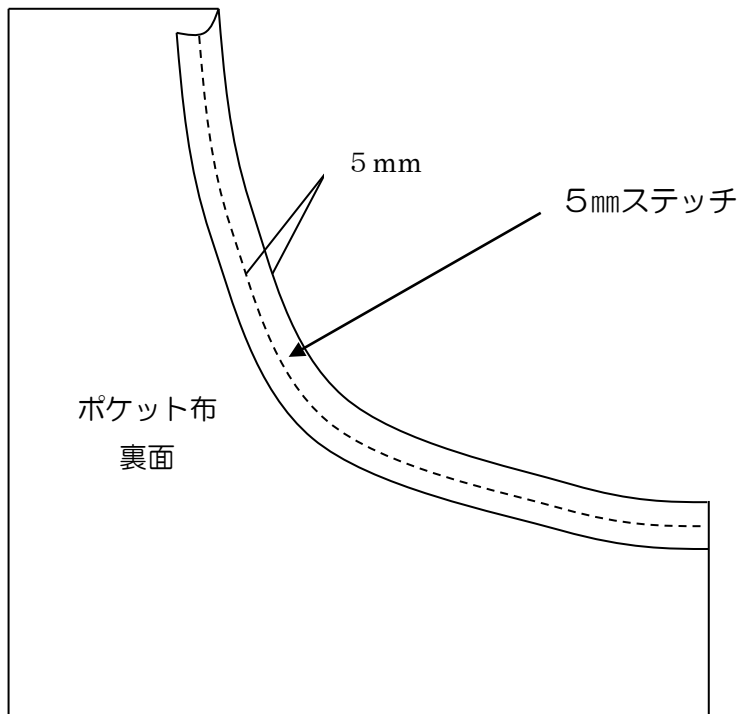
3 縫製仕様

(1) ポケット付け

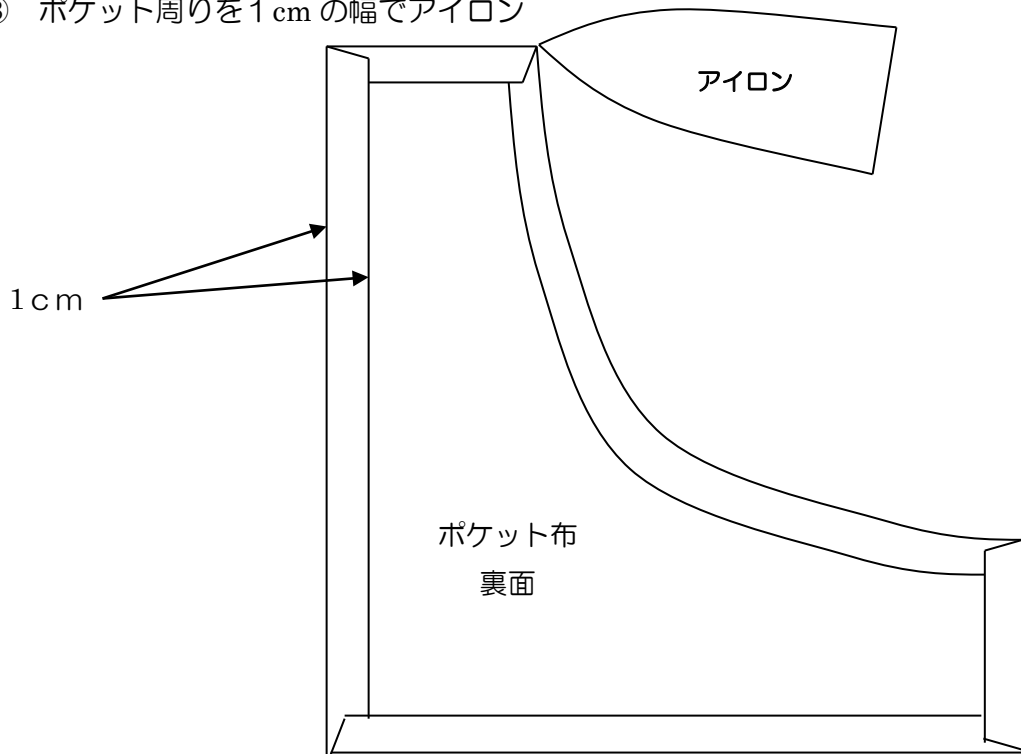
- ① 接着テープ幅をアイロンで折る。



- ② ポケット口に折り山から5mmでステッチをかける。

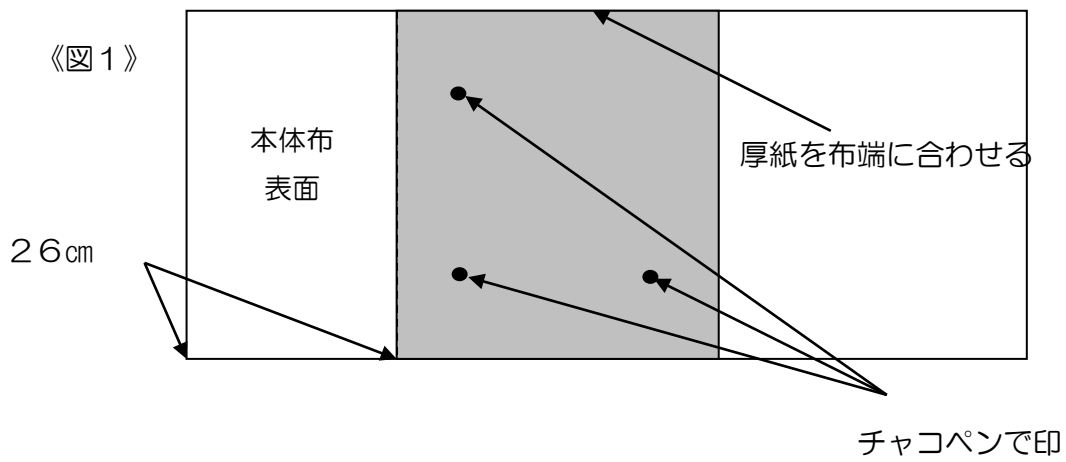


③ ポケット周りを1 cmの幅でアイロン

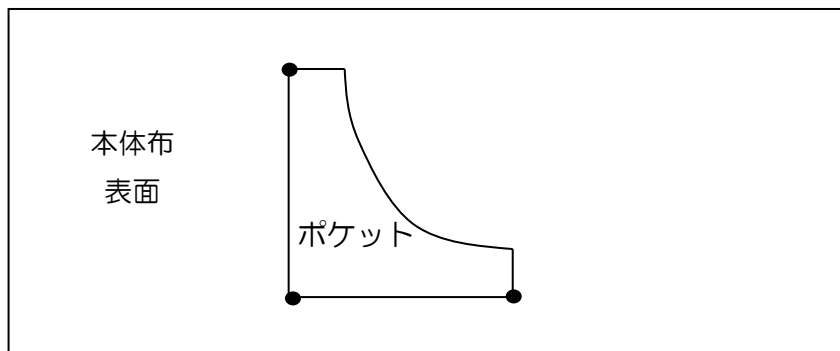


④ ポケット印つけ

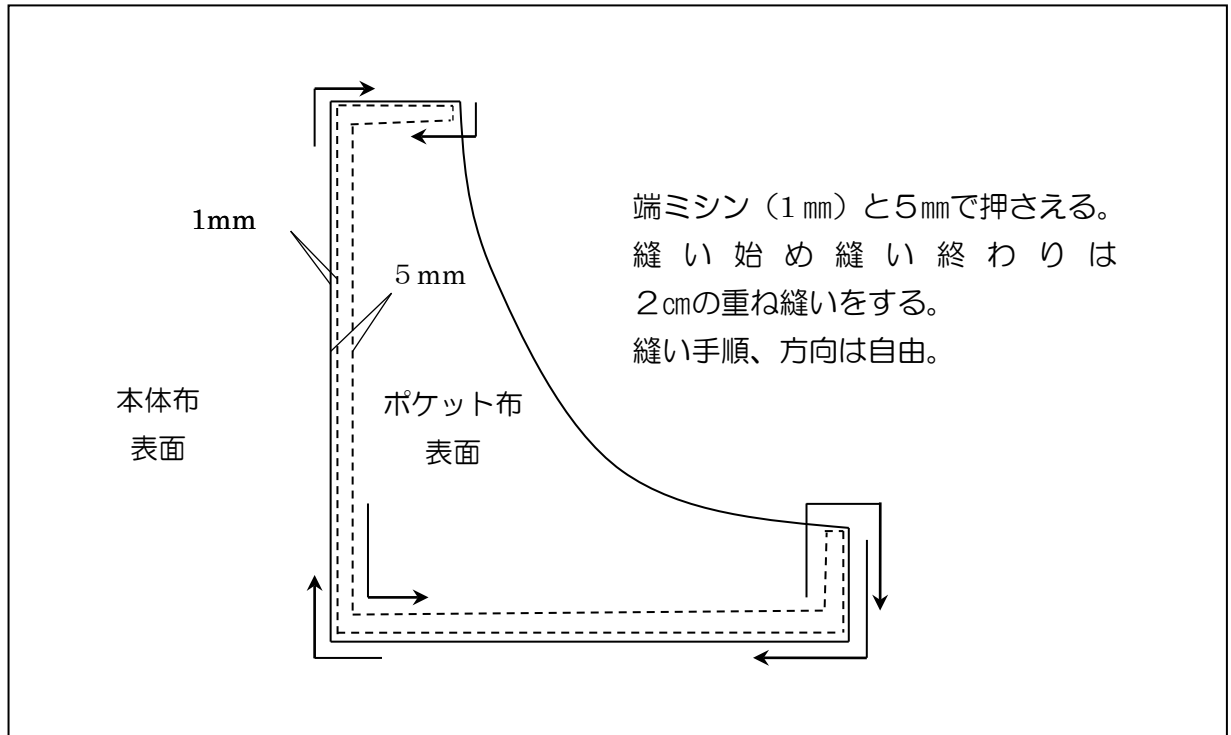
図1の通りに厚紙を置き、印をつける。



⑤ ポケット布を印どおりに置き、しつけ糸で縫い止める。



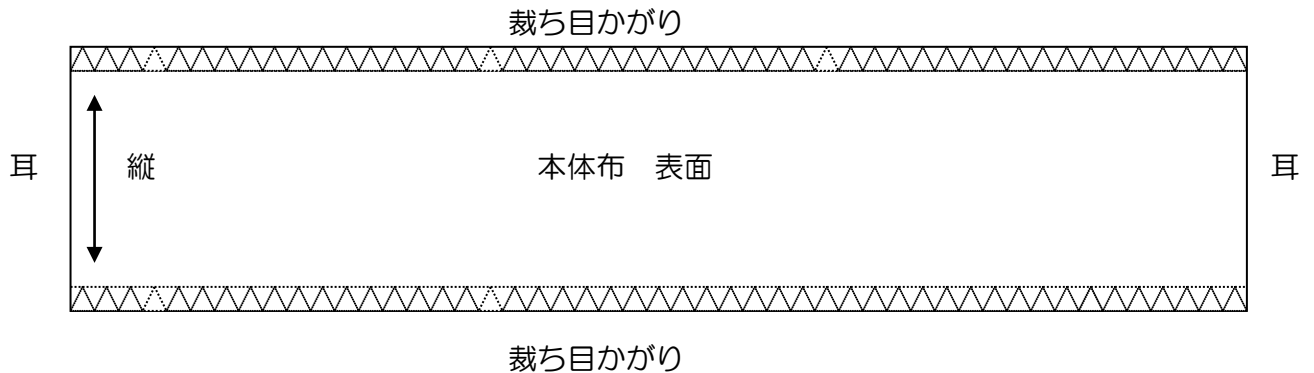
⑥ ポケットを折り山から端ミシン（1mm）と5mmのステッチで止める



(2) 裁ち目かがり(図2参照)

ミシンの裁ち目かがりをセットし布の長い辺を2箇所かがる。

《 図2 》

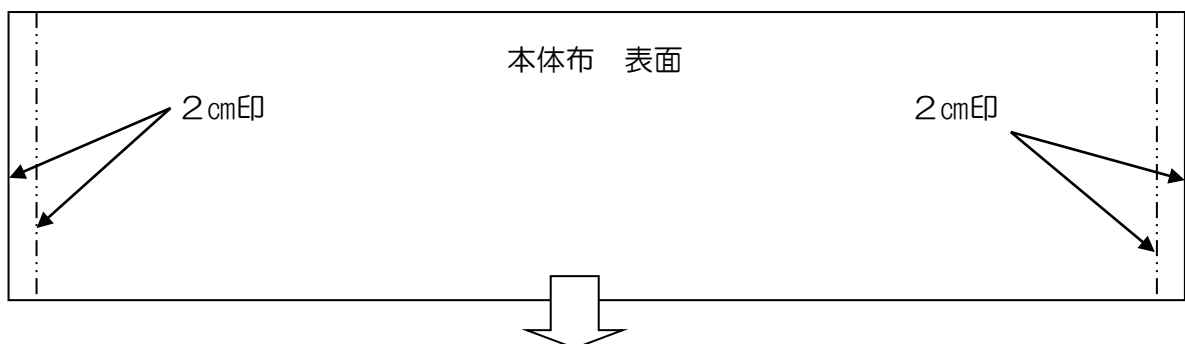


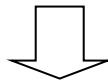
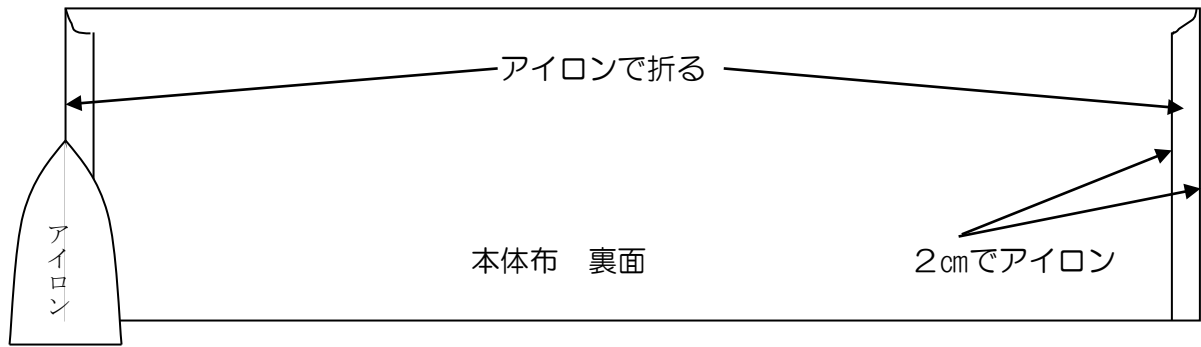
(3) 印つけ・口縫い(図3参照)

- ① 本体布表面に耳から2cmの印をつけアイロンで折り、更に2cm折り三つ折りにする。
- ② アイロンで三つ折りにした布端から、直線縫いをする。最初と最後は返し縫いをする。

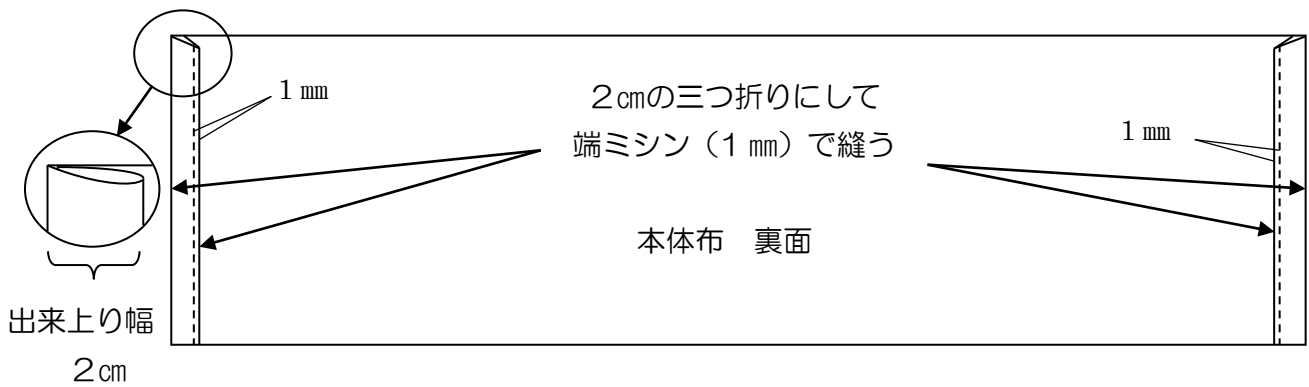
《 図3 》

- ① 2cmの印及びアイロン





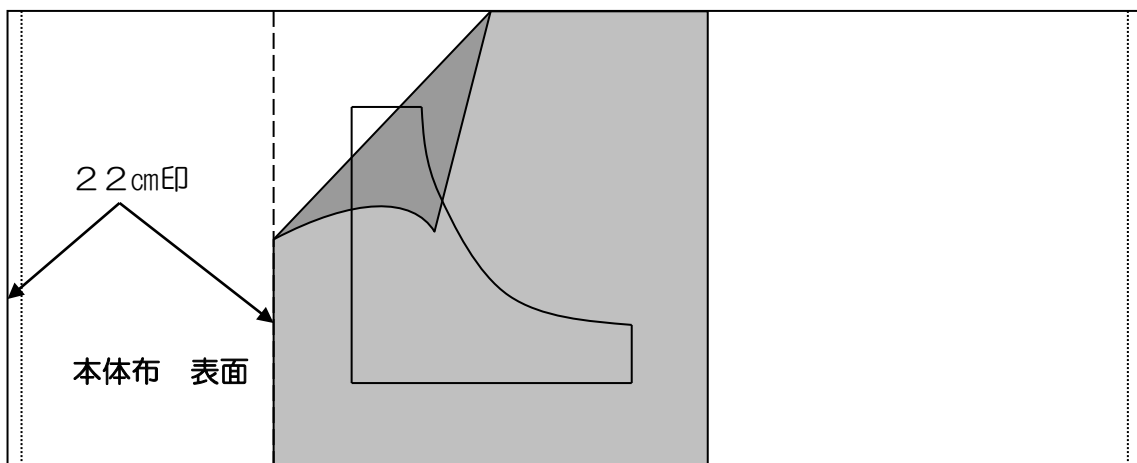
② 三つ折りにして、折り山から端ミシン（1mm）で縫う。完成する三つ折り幅2cm

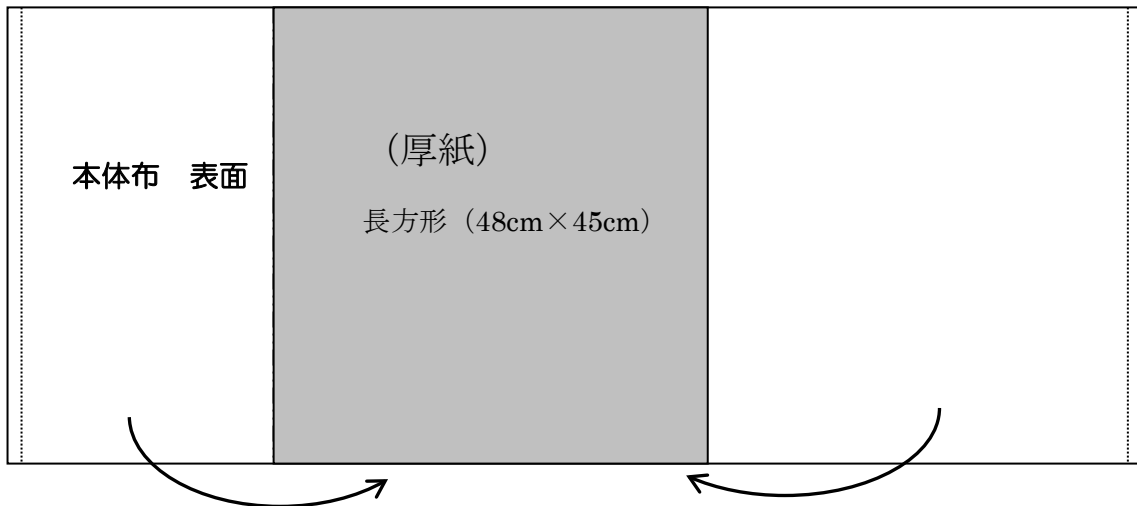


(4) 中間アイロン・印つけ(図4参照)

- ① 布端から22cmに印をつけ、厚紙を置き両端に印をつけクッションの形に折り、アイロンをかけて形を整える。

《 図 4 》



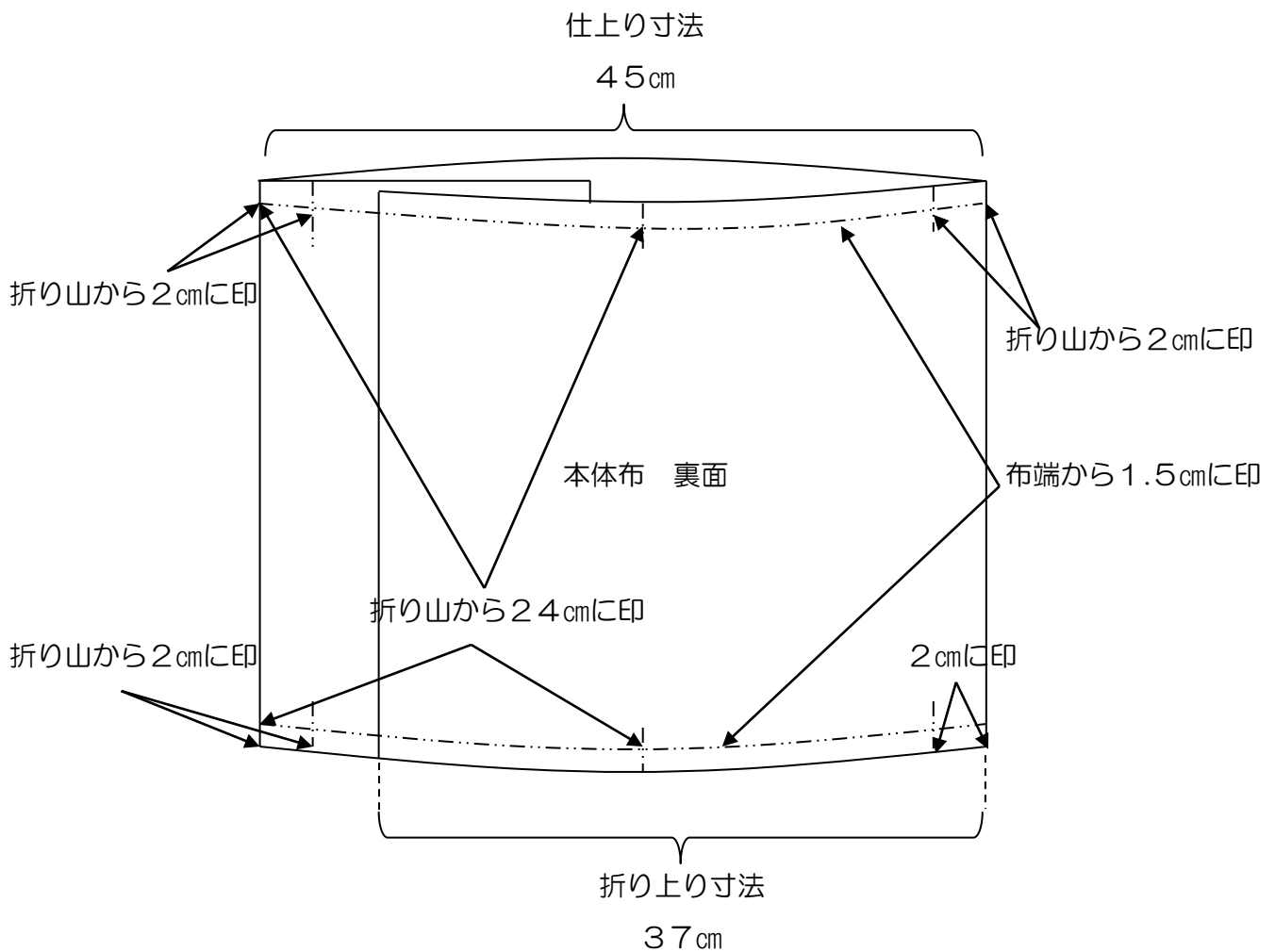


短いほうが下に来るように、アイロンで折り返す。

- ② まち針で固定し、脇縫い代1.5cmに印をつける。2箇所
 図5に習って、折り山から24cmと2cmに印をつける。(図5参照)

《 図 5 》

印つけ箇所

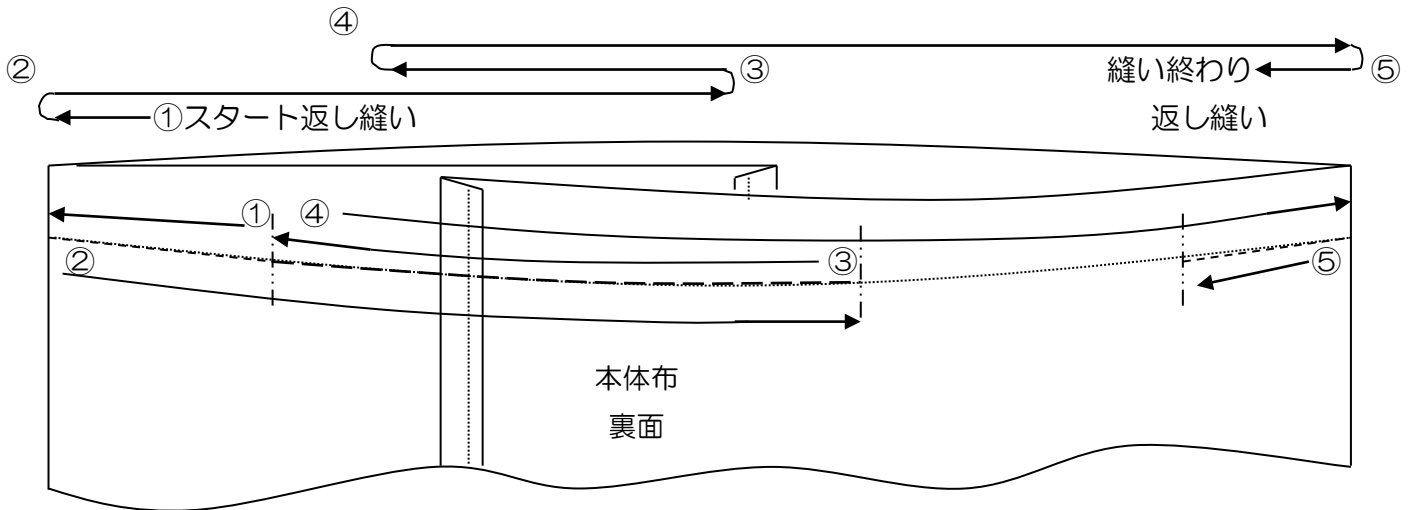


(5) 脇縫い(図6参照)

- ① 1.5cmの縫い代で①から⑤の順番で、重ね縫いをする。
縫い始め縫い終わりは2cmの印まで返し縫いをする。
口布部分は、ずれないように注意して、ミシンをかける。

《 図 6 》

ミシン縫い



(6) 仕上げアイロン

- ① 表に返して、全体に仕上げアイロンをかける。

(7) クッション材入れ

- ① クッションカバーにクッション材を入れてクッション完成

(注意事項)

- ① 障害特性により、競技参加において必要とする補助具等がある場合は、事前に事務局に申し出ること。ただし、競技の公正性や、会場説営の都合等を考慮した結果、必ずしも希望に添えない場合があること。
- ② これらの補助具等は、競技者自身が持参し、大会当日に競技委員立会いのもと導入する。ただし、導入に関して不具合があっても特別な配慮はしないこと。

縫製競技使用用具一覧表

1. 選手が持参するもの

品名	規格	数量	備考
裁縫用具類一式			しつけ糸、手縫い針 糸切はさみ、まち針 ピンクッション、目打ち ものさし(30cm～50cm) へら、チャコペン その他必要な補助用具等

◆ 練習用布・・・ミシン掛け練習用

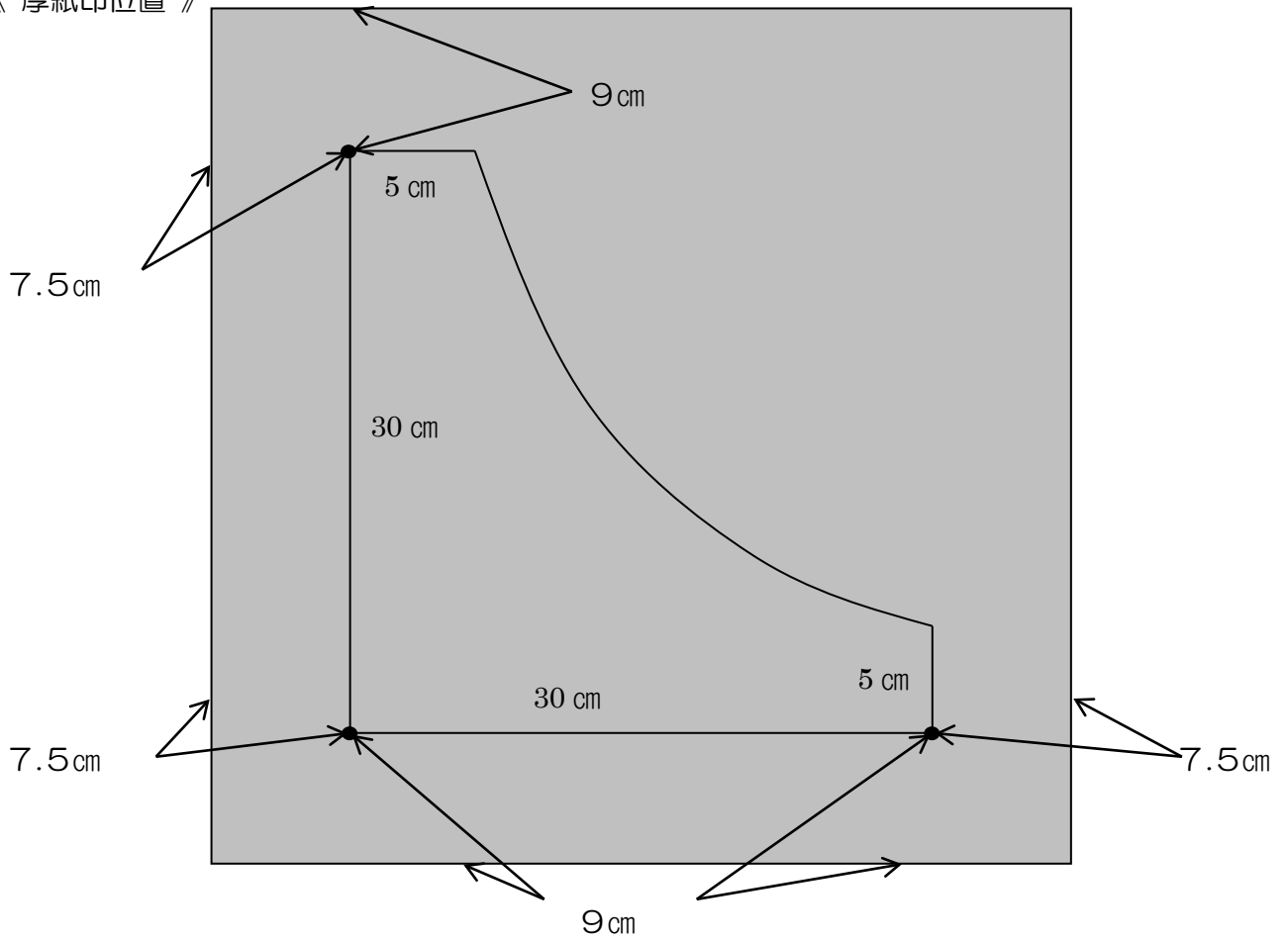
2. 選手が前日に搬入するもの

	品名	規格	数量	備考
設備類	ミシン	普段お使いのもの	1台	
	ボビンケース	搬入するミシンに 適合するもの	1個	予備を含んでいます
	ボビン		2個	
	ミシン針		2本	

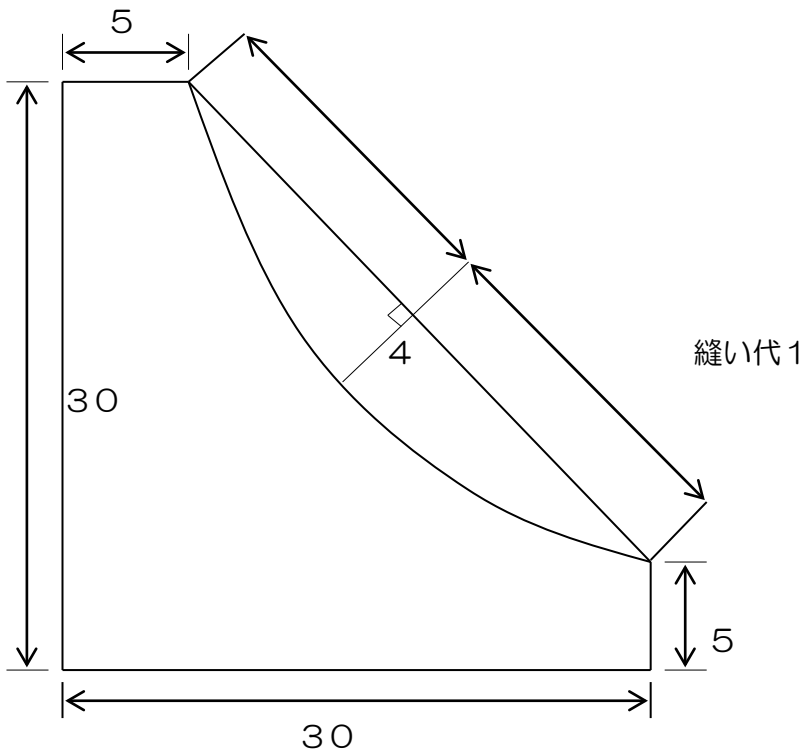
3. 会場に準備してあるもの

	品名	規格	数量	備考
設備類	作業台		1台	
	厚紙	48cm×45cm	1枚	
	アイロン	家庭用スチームアイロン	1台	
	アイロン台	平面	1台	
材料	綿ツイルプリント	48cm×110cm	1枚分	裁断済み
	カラーツイル	ポケット分	1枚分	裁断済み
	ミシン糸	60番	1個	
	クッション材	45cm×45cm	1個	

《 厚紙印位置 》



《 ポケット布製図 》



《 縫い代付け 》

縫い代1

