
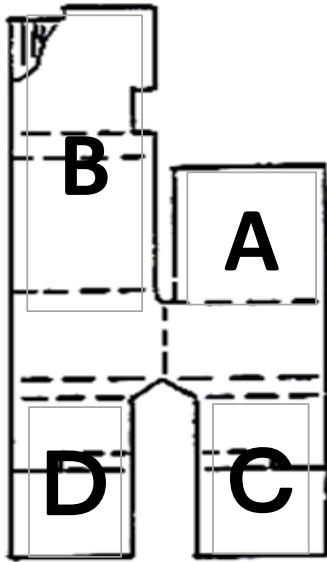




課題図① 「コーナーの組立」<sup>くみだて</sup>



①Aを手前に折ります<sup>てまえ お</sup>




②①左側に倒します<sup>ひだりがわ たお</sup>



③Bを手前に折ります<sup>てまえ お</sup>




④Bの上半分をAを巻き込む様に折ります<sup>うえはんぶん ままこようお</sup>




⑤向きを変えます<sup>むか</sup>




⑥Cの上を折ります<sup>うえ お</sup>





⑦⑥で折った部分を巻き込む様に折ります<sup>お おはんぶん ままこようお</sup>



⑧Dの上を折ります<sup>うえ お</sup>



⑨⑧で折った部分を巻き込む様に折ります<sup>お おはんぶん ままこようお</sup>



完成！！<sup>かんせい</sup>

出来上がった物は同じ向きに置いて下さい<sup>できあ もの おなむ お くだ</sup>