

エクセル知識問題

名前

問題 下の問題の答えを回答欄に記入して下さい。

1 エクセル2016で開くことが出来ないファイル形式は？

①.html ②.xlsx ③.doc ④.txt

回答欄

2 マクロはなんと言うプログラミング言語で構成されていますか？

①VBA ②COBOL ③BBC ④JavaScript

3 セルC2に入力した自分の名前を関数を使い、ひらがなで表示させなさい。

4 セルB1「エクセル知識問題」から関数を使い、文字「知識」を取り出しなさい。

5 関数、計算式を用いて今月末日の曜日を求めなさい。

6 計算式で $100 \div 23$ の余りを求めなさい。

7 下の文章は何文字あるか計算式で求めなさい。

アビリンピック高知大会

8 セルB1から文字「知」は何番目にあるか計算式で求めなさい。

9 下の半角小文字英数を全角大文字に計算式で変更しなさい。

abilympics

10 右の回答欄のセル位置を計算式で求めなさい。
表示は相対参照形式 (A1) とする。

令和1年10月31日

ご利用明細書

競技者氏名 様

ネットカフェ高知をご利用いただき、ありがとうございました。
今回ご利用いただきました内容は下記のとおりでございます。
またのご利用、よろしくお願い申し上げます。

ご利用金額 2,090円

入席日時	退席日時	ご利用時間
2019/7/20 11:50	2019/7/20 15:10	3時間20分

CD	ご利用料	単価	時間(分)	金額
3	3時間パック (3時間まで)		180	¥1,200
99	延長料金 (15分)	100	20	¥200
CD	その他の品名	単価	数量	-----
12	ラーメン	280	1	¥280
14	おにぎり	240	1	¥240
31	A4コピー紙	10	2	¥20
小 計				¥1,940
消 費 税 (10円未満は切捨て)				¥150
合 計				¥2,090

CD	料金体系	金額
1	基本料金 (最初の1時間)	¥600
3	3時間パック (3時間ま	¥1,200
6	6時間パック (6時間ま	¥1,800
99	延長料金 (15分毎に)	¥100

CD	その他の商品	金額
11	うどん	¥200
12	ラーメン	¥280
13	焼き飯	¥250
14	おにぎり	¥240
15	おつまみセット	¥250
21	ビール (中ジョッキ)	¥280
22	酎ハイ (各種)	¥100
23	焼酎	¥160
31	A4コピー紙	¥10
32	CD-R	¥80

ネットカフェ高知


〒780-1234
高知市駅前町1-2-34
駅前第1ビル3階
TEL:088-833-1234

万年カレンダー



2019

7月



日	月	火	水	木	金	土
30	1	2	3	4	5	6
7	8	9	10	11	12	13
14	海の日 15	16	17	18	19	20
21 誕生日	22	23	24	25	26	27
28	29	30	31	1	2	3

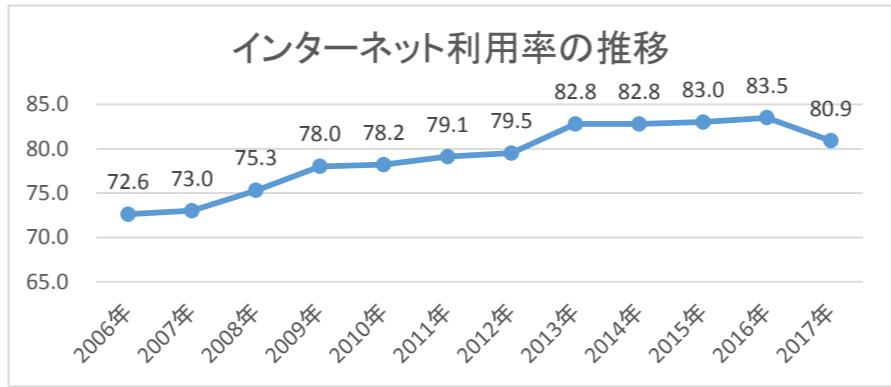
インターネット利用率の推移

	2006年	2007年	2008年	2009年	2010年	2011年	2012年	2013年	2014年	2015年	2016年	2017年
利用者の割合	72.6	73.0	75.3	78.0	78.2	79.1	79.5	82.8	82.8	83.0	83.5	80.9

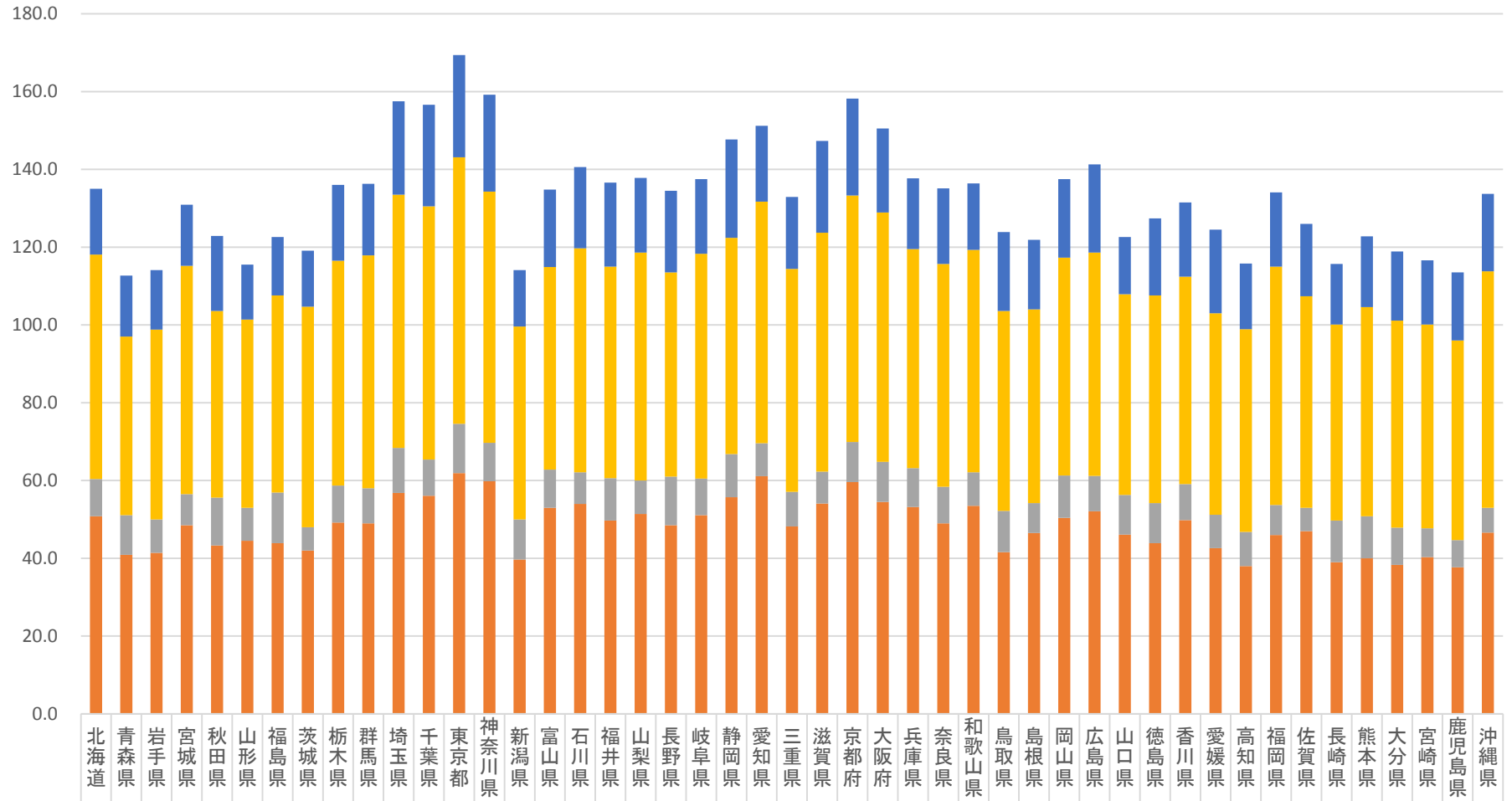
都道府県別インターネット利用率及び機器別の利用状況（個人）（2017年）

都道府県(n)	インターネット利用者の割合					
	総数	パソコン	携帯電話 (PHSを 含む)	スマート フォン	タブレッ ト 型端末	
北海道	(799)	77.7	50.8	9.6	57.7	16.9
青森県	(887)	72.5	40.9	10.2	45.9	15.7
岩手県	(810)	70.5	41.4	8.6	48.8	15.3
宮城県	(795)	79.7	48.5	8.0	58.7	15.7
秋田県	(889)	71.5	43.3	12.3	48.0	19.3
山形県	(1004)	72.6	44.5	8.5	48.4	14.1
福島県	(878)	76.4	43.9	13.0	50.7	15.0
茨城県	(689)	74.8	42.0	6.0	56.7	14.4
栃木県	(865)	79.3	49.2	9.5	57.8	19.5
群馬県	(867)	80.0	49.0	9.0	59.9	18.4
埼玉県	(822)	85.7	56.8	11.6	65.1	24.0
千葉県	(805)	82.2	56.1	9.3	65.1	26.1
東京都	(752)	87.7	61.9	12.7	68.5	26.3
神奈川県	(836)	85.4	59.8	9.9	64.6	24.9
新潟県	(1015)	72.2	39.7	10.3	49.6	14.5
富山県	(1204)	77.5	53.0	9.8	52.1	19.9
石川県	(1005)	79.9	54.0	8.1	57.6	20.9
福井県	(926)	78.9	49.7	10.9	54.4	21.6
山梨県	(1040)	80.3	51.4	8.6	58.6	19.2
長野県	(925)	77.9	48.5	12.5	52.5	21.0
岐阜県	(900)	80.3	51.1	9.4	57.8	19.2
静岡県	(1023)	81.7	55.7	11.1	55.6	25.3
愛知県	(759)	84.5	61.1	8.5	62.1	19.5
三重県	(846)	79.5	48.2	8.9	57.3	18.5
滋賀県	(1003)	82.3	54.1	8.2	61.4	23.6
京都府	(738)	85.5	59.6	10.3	63.4	24.9
大阪府	(756)	82.9	54.5	10.3	64.1	21.6
兵庫県	(749)	79.6	53.2	10.0	56.3	18.2
奈良県	(822)	78.9	49.0	9.4	57.3	19.4
和歌山県	(760)	79.7	53.5	8.6	57.2	17.1
鳥取県	(773)	73.4	41.6	10.6	51.4	20.3
島根県	(819)	72.9	46.5	7.7	49.8	17.9
岡山県	(826)	79.9	50.4	10.9	56.0	20.2
広島県	(756)	80.8	52.1	9.1	57.4	22.7
山口県	(829)	79.3	46.1	10.2	51.6	14.7
徳島県	(784)	76.1	43.9	10.3	53.4	19.8
香川県	(858)	76.1	49.8	9.3	53.3	19.1
愛媛県	(655)	76.4	42.6	8.6	51.8	21.5
高知県	(620)	71.8	38.0	8.8	52.1	16.9
福岡県	(540)	79.0	46.0	7.7	61.3	19.1
佐賀県	(955)	77.1	47.0	6.0	54.4	18.6
長崎県	(745)	72.2	39.0	10.7	50.4	15.6
熊本県	(762)	75.4	40.0	10.8	53.8	18.2
大分県	(734)	73.0	38.3	9.6	53.2	17.8
宮崎県	(762)	75.1	40.3	7.4	52.4	16.5
鹿児島県	(597)	67.9	37.7	7.0	51.3	17.5
沖縄県	(446)	81.3	46.6	6.4	60.8	19.9
全体	(38630)	80.9	52.5	9.9	59.7	20.9

（出典）総務省「通信利用動向調査」



都道府県別インターネット利用率及び機器別の利用状況



都道府県	タブレット型端末	スマートフォン	携帯電話 (PHSを含む)	パソコン
北海道	16.	57.	9.6	50.
青森県	15.	45.	10.	40.
岩手県	15.	48.	8.6	41.
宮城県	15.	58.	8.0	48.
秋田県	19.	48.	12.	43.
山形県	14.	48.	8.5	44.
福島県	15.	50.	13.	43.
茨城県	14.	56.	6.0	42.
栃木県	19.	49.	9.5	49.
群馬県	18.	59.	9.0	49.
埼玉県	24.	65.	11.	56.
千葉県	26.	65.	9.3	56.
東京都	26.	68.	12.	61.
神奈川県	24.	64.	9.9	59.
新潟県	14.	49.	10.	39.
富山県	19.	52.	9.8	53.
石川県	20.	57.	8.1	54.
福井県	21.	54.	10.	49.
山梨県	19.	58.	8.6	51.
長野県	21.	52.	12.	48.
岐阜県	19.	57.	9.4	51.
静岡県	25.	55.	11.	55.
愛知県	19.	62.	8.5	61.
三重県	18.	57.	8.9	48.
滋賀県	23.	61.	8.2	54.
京都府	24.	63.	10.	59.
大阪府	21.	64.	10.	54.
兵庫県	18.	56.	10.	53.
奈良県	19.	57.	9.4	49.
和歌山県	17.	57.	8.6	53.
鳥取県	20.	51.	10.	41.
島根県	17.	49.	7.7	46.
岡山県	20.	56.	10.	50.
広島県	22.	57.	9.1	52.
山口県	14.	51.	10.	46.
徳島県	19.	53.	10.	43.
香川県	19.	53.	9.3	49.
愛媛県	21.	51.	8.6	42.
高知県	16.	52.	8.8	38.
福岡県	19.	61.	7.7	46.
佐賀県	18.	54.	6.0	47.
長崎県	15.	50.	10.	39.
熊本県	18.	53.	10.	40.
大分県	17.	53.	9.6	38.
宮崎県	16.	52.	7.4	40.
鹿児島県	17.	51.	7.0	37.
沖縄県	19.	60.	6.4	46.