

練習問題（5分）

下記の練習問題を1行40文字設定、A4縦長形式、横書きの書式でバランスよく作成し、機械及びソフトウェアの調子を確認してください。

総務発第30号
令和4年7月9日

社員各位

総務部
総務課長 宮崎 太郎

週休二日制実施について

これまで、わが社では、毎月、第1、第3土曜日を休日とする隔週土曜日を休日とする体制としてきましたが、下記のとおり、週休二日制を実施することといたしました。

記

- 実施日 令和4年8月1日（月）より
- 業務の都合で、土曜日出勤する際は、その代休をその月のうちにとること。
次月に持ち越すことは原則認めない。
- 有給休暇、年末年始休暇、夏季休暇は従来どおりとし変更はない。

以上

アビリンピックまつり in みやぎき 2022

ワード・プロセッサ競技

1. 競技時間

制限時間は90分とします。

2. 使用機器／使用ソフトについて

- ① 会場設定の機器を使用します。
- ② ソフト：Word2016

3. その他


- ① 競技会場の指定された席で競技して下さい。
- ② 配布する課題は、係りの者の合図があるまで開かないで下さい。
- ③ 競技中に機器が故障した場合は、係りの者に連絡の上、指示に従って下さい。
- ④ 印刷は不要です。
- ⑤ ファイルは配布したUSBメモリに保存して下さい。
- ⑥ 指示のない項目については、参加者の判断で行って下さい。

(審査得点に影響はありません)

- (2) ヘッダーサイズを用紙の端から「10mm」に設定し、右側に競技者名を入力しなさい。
ここで一度「競技者名.docx」という名前を付けて USB メモリに保存しなさい。
以降、こまめに上書き保存することを推奨する。
- (3) 1行目に「紫陽花おすすめスポット～鎌倉」と入力しなさい。
フォントは HGP 創英角ポップ体としなさい。
- (4) 1行空けて、3行目に「鎌倉の紫陽花」名所と見どころを楽しもう！」と入力しなさい。
フォントは HGP 創英角ポップ体としなさい。
- (5) (3) で入力した文章をワードアートにし、スタイルを「塗りつぶしー青、アクセント 1、影」、サイズは 24pt にしなさい。また、文字の効果の変形を「四角」にし、文字列の折り返しを上下にし、中央に配置しなさい。



- (6) (4) で入力した文字のサイズを 20pt、文字色を紫色系、中央揃えとしなさい。
- (7) 文字列「鎌倉の紫陽花」名所と見どころを楽しもう！」に重ねるように、図形「角丸四角形」を作成しなさい。
- (8) (7) で挿入した図形に、「塗りつぶしーテクスチャー (青い画用紙)」のスタイルを設定し、枠線の太さを 2.25pt とし線の色を紫色系としなさい。文字列の折り返しは背面とする。



- (9) 1行目「紫陽花おすすめスポット～鎌倉」の左側に図形「正円」を挿入なさい。
「正円」は枠線を紫色系、塗りつぶしに画像「gazo-1.jpg」を設定しなさい。文字列の折り返しは前面とする。枠線の太さを 2.25pt、影付き (オフセット斜め右下) の設定をすること。配置及びそれぞれの大きさについては、仕上がりイメージを参考にすること。
- (10) 1行目「紫陽花おすすめスポット～鎌倉」の右側に図形「正円」を挿入なさい。
「正円」は枠線をオレンジ色系、塗りつぶしに画像「gazo-2.jpg」を設定しなさい。文字列の折り返しは前面とする。枠線の太さを 2.25pt、影付き (オフセット斜め右下) の設定をすること。配置及びそれぞれの大きさについては、仕上がりイメージを参考にすること。

- (1 1) 1行改行し、次の行に以下の文章を入力しなさい。
 フォントは **メイリオ** としなさい。

雨が降り続く梅雨の季節。そんな時期に見頃を迎えるのが、「紫陽花（あじさい）」です。紫、水色、ピンクなど、色とりどりに咲く紫陽花（あじさい）は、美しく、見る人の気持ちを明るくしてくれます。
 家にこもりがちな生活が続く中、外に出て紫陽花（あじさい）を觀賞してみませんか。今回は、紫陽花（あじさい）の基本情報や花の色の变化、そして鎌倉の紫陽花（あじさい）の名所と見どころをご紹介します。

- (1 2) 上記 (1 1) で入力した文字列を仕上がりイメージのように左右インデントの設定を行いなさい。また「「紫陽花（あじさい）」」は文字色を赤色とし、下線を引きなさい。
- (1 3) 1行改行し、次の行に「梅雨を代表する紫陽花（あじさい）」と入力しなさい。
 フォントは **HGP 創英プレゼンス EB**、文字色は赤色系、サイズ **12pt** で下線を引きなさい。
- (1 4) 次の行に以下の文章を入力しなさい。
 フォントは **メイリオ** としなさい。

紫陽花（あじさい）は、世界で広く親しまれている日本産の落葉低木で、梅雨どきに咲く代表的な花木です。丈夫で育てやすく、乾燥しないように気をつければ鉢植えでも庭植えでも容易に栽培することができます。日本には約 10 数種があります。西欧に渡って品種改良が行われるようになり、今ではその品種は 2000 を超えるほど。近年では、カーネーションに代わる母の日の贈り物としても人気の花です。

- (1 5) 1行改行し、次の行に「紫陽花（あじさい）の色が変化する理由」と入力しなさい。
 フォントは **HGP 創英プレゼンス EB**、文字色は赤色系、サイズ **12pt** で下線を引きなさい。
- (1 6) 次の行に以下の文章を入力しなさい。
 フォントは **メイリオ** としなさい。

紫陽花（あじさい）の大きな特徴の1つが、育った土壌によって色が変化するというものです。
 紫陽花（あじさい）には「アントシアニン」と呼ばれる色素が含まれており、この色素が紫陽花（あじさい）を発色させているのです。土中にアルミニウムが多く含まれていると、アルミニウムとアントシアニン色素が結合して紫陽花（あじさい）は青色になります。逆に土中のアルミニウムが少なければ、紫陽花（あじさい）は薄紅色やピンク色に近い色に変化します。
 紫陽花（あじさい）の色が変わるメカニズムから、花言葉の由来にもなっています。

- (1 7) (1 3) ~ (1 6) で入力した文字列に段組み 2 段の設定にしなさい。
 仕上がりイメージになるようにレイアウトの設定をすること。
- (1 8) 1行改行し、次の行に「紫陽花（あじさい）の種類」と入力しなさい。
 フォントは **HGP 創英プレゼンス EB**、文字色は赤色系、サイズ **12pt** で下線を引きなさい。

- (19) 次の行に以下の文章を入力しなさい。
フォントは **メイリオ** としなさい。

世界中で品種改良され、次々新しい品種が生まれており、2000種類もの品種がありますが、その中でも、日本で見られる紫陽花（あじさい）の代表的なものは、大きく分けると次のようなものがあります。

- (20) 次の行に以下の表を作成しなさい。
フォントは **メイリオ** としなさい。
仕上がりイメージを参考に、列幅、文字の配置、背景色、罫線の太さを調整すること。

名前	特徴
ガクアジサイ	小さい花が集まって大きな花のように咲き、額縁のように花の周りに装飾花があるのも特徴。
ホンアジサイ	日本で誕生した品種。ボリュームがあって丸く立体的に咲くのが特徴。
セイヨウアジサイ	ガクアジサイが西洋で品種改良されたもの。日本古来のアジサイよりも見た目が豪華な品種が多いのが特徴。ドライフラワーとしても楽しまれている。

- (21) 2段組みの箇所に、画像「gazo-3.jpg」を挿入しなさい。文字の折り返しは背面としなさい。仕上がりイメージを参考に画像の調整（大きさ）・配置をすること。
※詳細なサイズは問わない。
- (22) 次の行に改ページを挿入し、2ページ目に移動するようにしなさい。
- (23) 2頁1行目に「～鎌倉の紫陽花（あじさい）の名所と見どころ～」と入力しなさい。
フォントは **HGP 創英プレゼンス EB**、文字色は赤色系、サイズ **12pt** で下線を引きなさい。
- (24) 1行改行し、次の行から次の文章を入力しなさい。
フォントは **HG 丸ゴシック M-PRO** とする。
仕上がりイメージのように左右インデントの設定の設定をしなさい。

6月に入り、今年も各地できれいな紫陽花（あじさい）が見られるようになりました。鎌倉はたくさんの紫陽花（あじさい）のスポットがありますが、今回は、長谷寺、明月院、東慶寺をご紹介します。

- (25) 1行改行し、次の行に、「◆◇長谷寺◇◆」と入力して囲み線、文字の網掛けを設定しなさい。フォントは **メイリオ** としなさい。

- (26) 次の行に次の文章を入力しなさい。
フォントは **HG 丸ゴシック M-PRO** としなさい。

往古より「長谷観音」の名で親しまれる当山。花の寺として親しまれています。緑深い観音山の裾野から中腹に広がる境内は、四季を通じて花が絶えることのない「鎌倉の西方極楽浄土」と呼ばれ、花木の彩りがご来山者の心を和ませます。諸堂のほか鎌倉の海や街並みが一望できる見晴台があり、さらに眺望散策路に上がると遠く相模湾の眺望と共に梅雨に映える 40 種類 2500 株のアジサイが織り成すその風情が、鎌倉でも有数の景勝地です。あじさい鑑賞は 6 月 8 日(水)より有料で、小学生以上一人 300 円です。

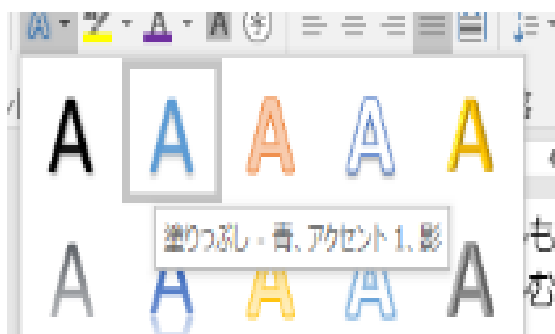
- (27) 上記の文章に右インデント「12字」の設定を行いなさい。
- (28) 上記の先頭の文字「住」にドロップキャップの設定をしなさい。本文内に表示、ドロップする行数は 2 行とする。
- (29) 1 行改行し、次の行に「◆◇明月院◇◆」と入力して囲み線、文字の網掛けを設定しなさい。フォントは **メイリオ** としなさい。
- (30) 次の行に次の文章を入力しなさい。フォントは **HG 丸ゴシック M-PRO** としなさい。

鎌倉といえば紫陽花（あじさい）。そして、鎌倉の紫陽花（あじさい）といえば明月院。
明月院は境内にはおよそ 2500 株のあじさいが植えられていて、「あじさい寺」として全国に名を馳せています。
境内の紫陽花（あじさい）のほとんどは「ヒメアジサイ」と呼ばれる品種で、「明月院ブルー」と呼ばれています。境内全域は国の史跡に指定されています。また、明月院の「悟りの窓」は鎌倉を代表する絶景。四季の美しさをまるで丸い額に入った絵画のように切り取って鑑賞することができます。

- (31) 上記の文章に右インデント「12字」の設定を行いなさい。
- (32) 上記の先頭の文字「鎌」にドロップキャップの設定をしなさい。本文内に表示、ドロップする行数は 2 行とする。
- (33) 1 行改行し、次の行に「◆◇東慶寺◇◆」と入力して囲み線、文字の網掛けを設定しなさい。フォントは **メイリオ** としなさい。
- (34) 次の行に次の文章を入力しなさい。フォントは **HG 丸ゴシック M-PRO** としなさい。

梅の名所として名高い東慶寺は、紫陽花（あじさい）や花菖蒲も見事です。境内奥、墓地へと上がる手前、石仏、古井戸と大きなタマアジサイがあわさった鎌倉らしい景色を見ることができます。花の寺として知られ、境内では四季を通じて様々な花を楽しめます。紅葉も時期も期待にもれず美しい境内に魅せられます。
鎌倉で 2 箇所しかない三星★★★の評価です。

- (35) 上記の文章に右インデント「12字」の設定を行いなさい
- (36) 上記の先頭の文字「梅」にドロップキャップの設定をこなさい。本文内に表示、ドロップする行数は2行とする。
- (37) 「◆◇長谷寺◇◆」の文章の右側に、画像「gazo-4.jpg」を挿入こなさい。仕上がりイメージを参考に適宜トリミングをし、大きさを調整し、配置をこなさい。文字の折り返しは背面とこなさい。
- (38) 「◆◇明月院◇◆」の文章の右側に、画像「gazo-5.jpg」を挿入こなさい。仕上がりイメージを参考に適宜トリミングをし、大きさを調整し、配置をこなさい。文字の折り返しは背面とこなさい。
- (39) 「◆◇東慶寺◇◆」の文章の右側に、画像「gazo-6.jpg」を挿入こなさい。仕上がりイメージを参考に適宜トリミングをし、大きさを調整し、配置をこなさい。文字の折り返しは背面とこなさい。
- (40) 1行改行し、次の行に「☆紫陽花（あじさい）の森遊歩道マップ☆」と入力こなさい。フォントはメイリオ、サイズは12ptとこなさい。
- (41) 文字列「☆紫陽花（あじさい）の森遊歩道マップ☆」のフォントに文字の効果「塗りつぶし-青、アクセント1、影」適用こなさい。



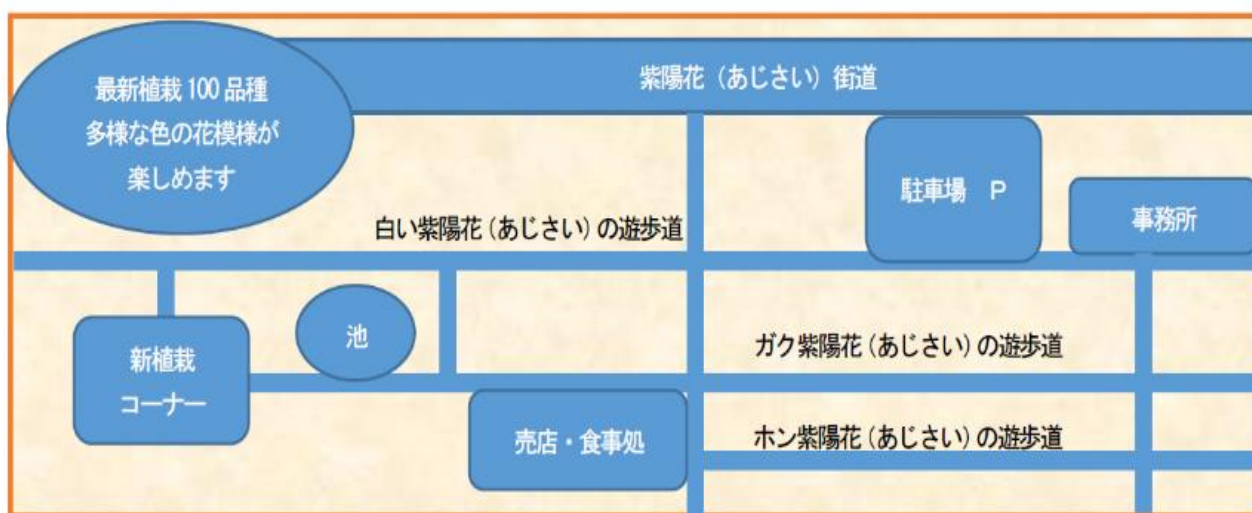
- (42) 「☆紫陽花（あじさい）の森遊歩道マップ☆」の右側に、画像「gazo-3.jpg」を挿入こなさい。仕上がりイメージを参考にして大きさを調整し、配置をこなさい。文字の折り返しは背面とする。

(43) 仕上がりイメージを参考に☆紫陽花（あじさい）の森遊歩道マップ☆を作成すること

- ・全ての文字のフォントは、MS ゴシック、文字のサイズは 9pt とする。
- ・外枠の塗りつぶしは、「テクスチャ（セーム皮）」、線の色はオレンジ色系、線の太さは 1.5pt



- ・その他、図形の大きさ、文字の色、枠線の太さ、配置は、仕上がりイメージを参考に作成しなさい。※詳細は問わないものとする。



(44) 以上で終了です。

上書き保存し、ワードは入力した状態のままにしておいて下さい。





紫陽花おすすめスポット～鎌倉



「鎌倉の紫陽花」名所と見どころを楽しもう！

雨が降り続く梅雨の季節。そんな時期に見頃を迎えるのが、「紫陽花（あじさい）」です。紫、水色、ピンクなど、色とりどりに咲く紫陽花（あじさい）は、美しく、見る人の気持ちを明るくしてくれます。

家にこもりがちな生活が続く中、外に出て紫陽花（あじさい）を觀賞してみませんか。

今回は、紫陽花（あじさい）の基本情報や花の色の変化、そして鎌倉の紫陽花（あじさい）の名所と見どころをご紹介します。

梅雨を代表する紫陽花（あじさい）

紫陽花（あじさい）は、世界で広く親しまれている日本産の落葉低木で、梅雨どきに咲く代表的な花木です。丈夫で育てやすく、乾燥しないように気をつければ鉢植えでも庭植えでも容易に栽培することができます。日本には約 10 数種があります。西欧に渡って品種改良が行われるようになり、今ではその品種は 2000 を超えるほど。近年では、カーネーションに代わる母の日の贈り物としても人気の花です。

紫陽花（あじさい）の色が変化する理由

紫陽花（あじさい）の大きな特徴の 1 つが、育った土壤によって色が変化するというものです。

紫陽花（あじさい）には「アントシアニン」と呼ばれる色素が含まれており、この色素が紫陽花（あじさい）を発色させているのです。土中にアルミニウムが多く含まれていると、アルミニウムとアントシアニン色素が結合して紫陽花（あじさい）は青色になります。逆に土中のアルミニウムが少なければ、紫陽花（あじさい）は薄紅色やピンク色に近い色に変化します。

紫陽花（あじさい）の色が変わるメカニズムから、花言葉の由来にもなっています。

紫陽花（あじさい）の種類

世界中で品種改良され、次々新しい品種が生まれており、2000 種類もの品種がありますが、その中でも、日本で見られる紫陽花（あじさい）の代表的なものは、大きく分けると次のようなものがあります。

名前	特徴
ガクアジサイ	小さい花が集まって大きな花のように咲き、額縁のように花の周りに装飾花があるのも特徴。
ホンアジサイ	日本で誕生した品種。ボリュームがあって丸く立体的に咲くのが特徴。
セイヨウアジサイ	ガクアジサイが西洋で品種改良されたもの。日本古来のアジサイよりも見た目が豪華な品種が多いのが特徴。ドライフラワーとしても楽しんでいる。

～鎌倉の紫陽花(あじさい)の名所と見どころ～

6月に入り、今年も各地できれいな紫陽花(あじさい)が見られるようになりました。鎌倉はたくさんの紫陽花(あじさい)のスポットがありますが、今回は、長谷寺、明月院、東慶寺をご紹介します。

◆◇長谷寺◆◇

往古より「長谷観音」の名で親しまれる当山。花の寺として親しまれています。緑深い観音山の裾野から中腹に広がる境内は、四季を通じて花が絶えることのない「鎌倉の西方極楽浄土」と呼ばれ、花木の彩りがご来山者の心を和ませます。諸堂のほか鎌倉の海や街並みが一望できる見晴台があり、さらに眺望散策路に上がると遠く相模湾の眺望と共に梅雨に映える40種類2500株のアジサイが織り成すその風情が、鎌倉でも有数の景勝地です。あじさい鑑賞は6月8日(水)より有料で、小学生以上一人300円です。



◆◇明月院◆◇

鎌倉といえば紫陽花(あじさい)。そして、鎌倉の紫陽花(あじさい)といえば明月院。明月院は境内にはおよそ2500株のあじさいが植えられていて、「あじさい寺」として全国に名を馳せています。境内の紫陽花(あじさい)のほとんどは「ヒメアジサイ」と呼ばれる品種で、「明月院ブルー」と呼ばれています。境内全域は国の史跡に指定されています。また、明月院の「悟りの窓」は鎌倉を代表する絶景。四季の美しさをまるで丸い額に入った絵画のように切り取って鑑賞することができます。



◆◇東慶寺◆◇

梅の名所として名高い東慶寺は、紫陽花(あじさい)や花菖蒲も見事です。境内奥、墓地へと上がる手前、石仏、古井戸と大きなタマアジサイがあわさった鎌倉らしい景色を見ることができます。花の寺として知られ、境内では四季を通じて様々な花を楽しめます。紅葉も時期も期待にもれず美しい境内に魅せられます。鎌倉で2箇所しかない三星★★★★の評価です。



☆紫陽花(あじさい)の森遊歩道マップ☆ 

