

製品パッキング 作業手順


【備品一覧】

	材料	個数	人数
本番用 (3セット)	化粧箱	36	1
	緩衝材	6	1
	小箱	36	1
	中敷き	36	1
	外箱	3	1
	ヤクルト	36	1

※1セットは化粧箱12個、緩衝材2個、小箱12個、中敷き12個、外箱1個、ヤクルト12個

★競技は、70分で下記の競技課題を完成してもらいます。

① 化粧箱36個を作ります。 ※写真は完成品



② 緩衝材6個を作ります。


※写真は完成品



③ 化粧箱の中敷き36個を作ります。

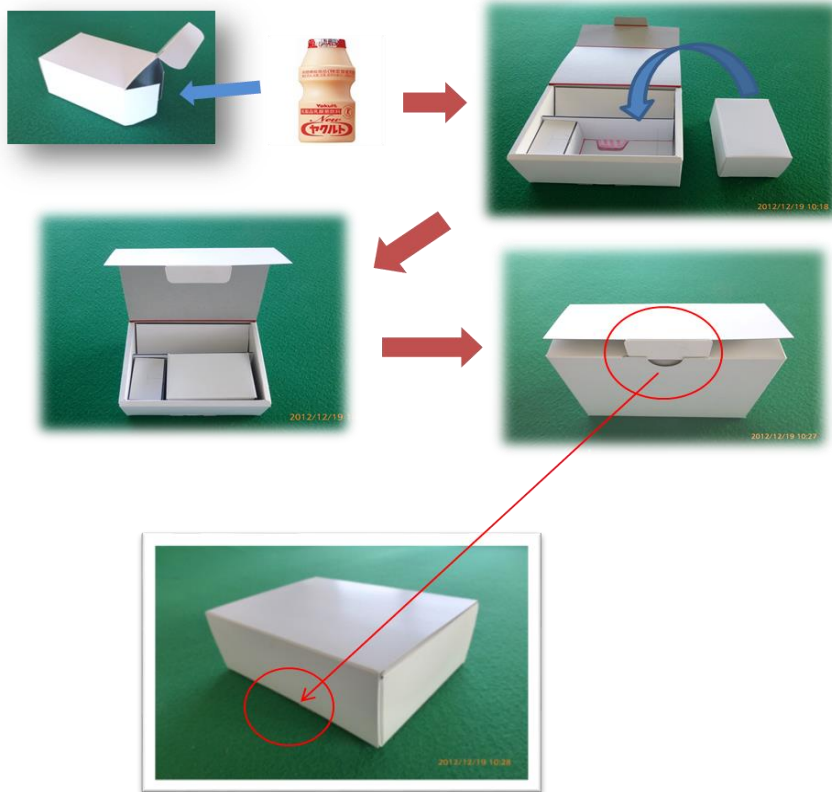
化粧箱にセットします。

※写真は完成品



製品パッキング 作業手順

- ④ 小箱を36個作り、その小箱の中に製品（ヤクルトの空容器）を入れ、化粧箱の中に組み入れて化粧箱を完成させます。



- ⑤ 外箱のダンボールを3個組み立て、その中に完成した化粧箱と緩衝材を組み入れて、布粘着テープで封をして完成させます。
⑥ これを3個（セット）作ります。

