

※ フルーツ・野菜等の品目及び数量は、当日変更となることがあります。

## 令和5年度静岡県障害者技能競技大会(アビリンピック)

### 「販売実務」競技課題

スーパーマーケット等量販店での商品作りを下記要領にて競技する。

#### 1 競技の内容

競技内容は、主にスーパー等のバックヤードで行われる、A:ラップ作業 B:計量袋詰め作業の2種目とする。

競技開始前に選手に作業指示書を配布する。

競技開始前に競技専門委員から2競技について、実際の作業をデモで実施する。

説明は、ラップ作業競技、計量袋詰め作業競技共に、専門委員が指示した場所で行う。

採点ポイントを簡単に説明。

競技者との質疑応答

#### A:ラップ作業競技 (説明時間・練習時間:10分、競技時間:20分)

競技対象 5品目 <オレンジ、グレープフルーツ2個、キウイフルーツ、りんご(ふじ)>  
フルーツセット 3パック

○用意された作業指示書の順に、商品をひとつずつラッパー機を使ってラッピングする。数量は、5品

○パックした商品は単品ごとフルーツキャップに入れる。

○すべての商品をフルーツキャップに入れ終わったら見本のように用意したトレーに並べる。

○パック完成後、用意してある価格ラベル(値札)を中央商品の左上に貼り、陳列台に移動し、所定場所に全量陳列し作業終了。

○上記の作業において、作業の早さ(終了時間)、商品の出来栄え、正確さを競う。

#### B:計量袋詰め作業競技(説明時間:5分、競技時間:30分)

競技対象 3品目 (殻付落花生150g、タマネギ800g、ピーマン200g)

各8袋 合計 24袋

○用意された作業指示書の順に、計量器を使って商品を計量し袋に入れ、バググシーラーを使って口止めし、バググシーラーのカッターで、上部余り部分を2~4cmの長さでカットする。

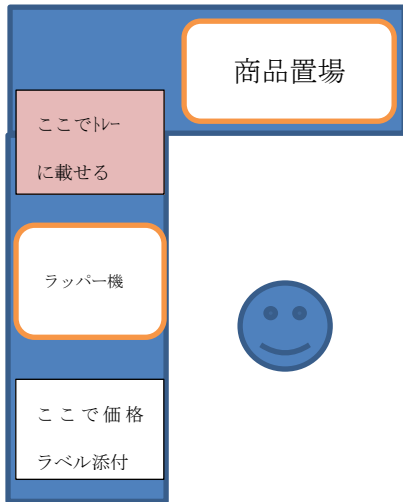
○量目誤差は指示書記載のものとする。(150g:150g~159gの範囲内、200g:200g~212gの範囲内、800g:800~848gの範囲)

○できた商品は、トレーに載せる。1品目(8袋)できたら用意してある価格ラベル(値札)を商品の中央左上に貼り、作業完了。最後に、陳列台に移動し、所定場所に全量陳列し作業終了。


○上記の作業において、作業の早さ(終了時間)、商品の出来栄え、正確さを競う。

## 2 競技場レイアウト


(ラップ作業競技レイアウト)



3 m程度



(計量袋詰め作業競技レイアウト)



3 m程度

