

# 第 41 回鳥取県障がい者技能競技大会 (アビリンピック鳥取大会) フラワーアレンジメント競技課題

## 1 目的

誰が見ても美しさを感じるフラワーアレンジメントの創造力、バランス感覚、雰囲気演出などを競う。

## 2 課題

### 課題1 飾り花 トライアングュラーアレンジメント

(1)完成寸法:高さ 40cm、幅 40cm以内

「作品の高さ:幅=1:1」の比率を目安とする。ただし、器は除く。

(2)製作条件:三角形の対象形に表現されていること。

(3)競技時間:60 分

### 課題2 ラウンドスタイル花束(自立型花束)

(1)完成寸法:直径 35cm(±3cm 以内)、高さが結束部より 20cm(±3cm 以内)、茎(ステム)の長さが 13cm(±2cm 以内)。

(2)製作条件:花びんに入れたときにどの方向から見ても美しく見えるように仕上げること。

(3)競技時間:50分

## 3 指示

(1)持ち込み道具は平常使用すると考えられる道具一般(フローラルナイフ又は、花はさみなど)。

(2)資材に関しては支給するもの以外では、補強のためのワイヤー(裸、コーティング)、フローラルテープ、両面テープ、その他平常使用すると考えられるものを持参することができる。

(3)各課題に支給する花材の種類は全て使用すること。  
ただし、本数の制約はない。

#### 4 支給材料

競技に際し、以下の花材料及び資材を提供する。

##### <植物素材>

##### 課題1 飾り花

品名	寸法または規格	数量	備考
カーネーション		10本	
枝カーネーション		3本	
スプレー菊		3本	
スターチス		3本	
アルストロメリア		3本	
あせび		2本	
レザーファン		3本	

##### 課題2 ラウンドスタイル花束

品名	寸法または規格	数量	備考
カーネーション		9本	
枝カーネーション		5本	
スターチス		3本	
丸葉ルスカス		9本	
ヒペリカム		5本	

##### <資材>

品名	寸法または規格	数量	備考
結束用紐	麻ひも	2疋	課題2
吸水性スポンジ	2分の1ブロック	1個	課題1、給水済み
持ち帰り用袋		2袋	
花桶	ビエーガ6号 丸形	1個	課題2(持ち帰り不可)

## 5 競技課題と採点方法

- (1) 課題どおりに仕上がっているか。
- (2) 底辺と高さのバランス良さ。
- (3) バランスのとれた植物素材の配置、配分が行われているか
- (4) 安定・自立しているか。
- (5) 環境(飾る場所)にふさわしい出来上がりになっているか。
- (6) 贈る相手に対する配慮があるか。
- (7) 準備, 花の扱い, 手入れ, 後片付け, がきちんと出来たか。

以上(1)～(7) について、大変良い(5点)、良い(4点)、普通(3点)、 少し悪い(2点)、悪い(1点)で採点します。

## 6 欠格事項

- (1) 未完成(審査員が、完成しているとは認められないもの。)
- (2) パターン違い(完成しているが、指定パターンと相違のあるもの)
- (3) 指定花材・資材の未使用(指定以外のものの使用を含む)
- (4) 不正行為(参考書持ち込みなど)

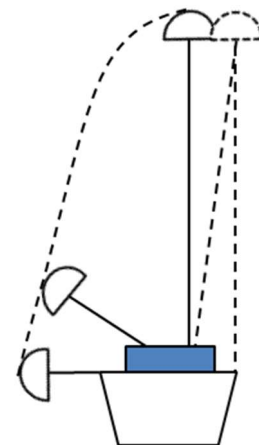
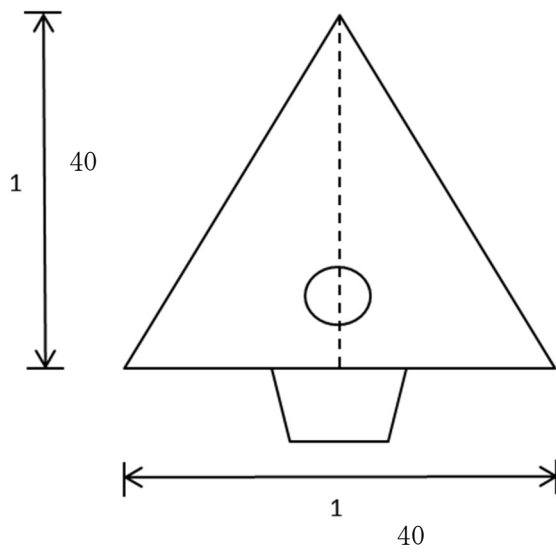
## 7 留意事項

- (1) 当日準備する植物素材は、品名・色など変更になることがあります。
- (2) 参考作品の展示はありません。

【参考】

課題1 <sup>かざりばな</sup>飾り花 トライアングュラーアレンジメント

サンプル

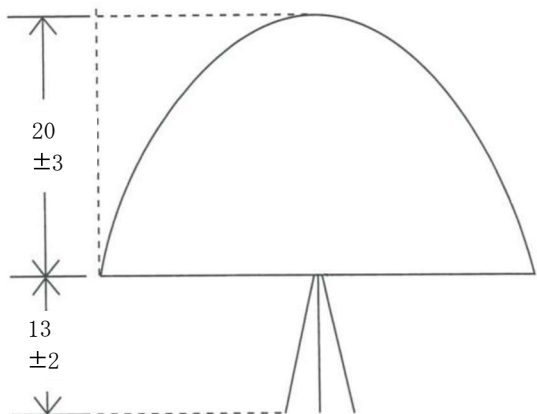


かだい  
課題2 ラウンドスタイル花束(自立型花束)  
はなたぼ じりつがたはなたぼ

サンプル



(側面図)



(上から見た図)

