

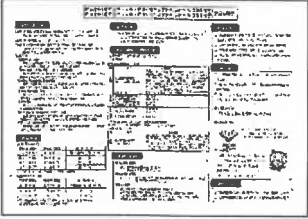
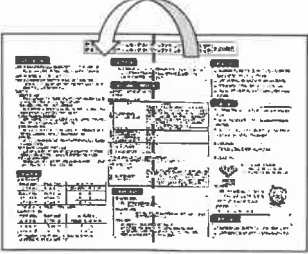

## 参考資料

### 【A3判書類の片袖折り】（課題1）

A3判の書類を片袖折ります。

A3判の書類は、片面印刷のものを使用します。

以下は、片袖折り手順の一例です。

手順	図
1. A3判の書類を印刷面が表になるように置きます。	
2. 書類の印刷面が重なるように書類を半分に谷折りにします。	
3. さらに白紙の部分が重なるように半分に山折りにします。	
4. 右端がきれいに重なるようにします。	